

**DIPUTACIÓN PROVINCIAL
DE
ALMERÍA**



**DIPUTACIÓN
DE ALMERÍA**

**LIQUIDACIÓN
PRESUPUESTO GENERAL**

2023

DECRETO DEL SR. PRESIDENTE DE LA CORPORACIÓN PROVINCIAL, D. JAVIER AURELIANO GARCÍA MOLINA.

En el Palacio Provincial de Almería, en la fecha que figura en la información de firma de este documento por el Presidente de la Diputación.

Conocida la propuesta del Diputado Delegado del Área de Promoción Económica, Comercio y Consumo, de fecha 29 de febrero de 2024, suscrita por sustitución del Delegado del Área de Economía, en virtud de Decreto de la Presidencia número 1.896, de fecha 19 de julio de 2023, dicto Decreto con el siguiente contenido:

LIQUIDACIÓN DEL PRESUPUESTO DE LA DIPUTACIÓN DE ALMERÍA, EJERCICIO 2023.

En Almería, en la fecha que figura en la firma de este documento.

Vista la liquidación que ha sido confeccionada por los servicios económicos correspondiente al ejercicio de 2023 dentro del plazo legal previsto por el artículo 191.3 del RDL 2/2004, de 5 de marzo, por el que se aprueba el TR de la LRHL fijado para el día 1 de marzo.

Resultando que en el expediente de liquidación obran informes de Intervención relativo a los documentos y resultado de la liquidación.

De conformidad con lo dispuesto en el artículo 191 del citado RDL 2/2004, y el artículo 90 del RD 500/90, corresponderá al Presidente de la entidad local, previo informe de la Intervención, la aprobación de la liquidación del presupuesto de la entidad local y de las liquidaciones de los presupuestos de los organismos autónomos de ella dependientes.


Por todo lo cual, RESUELVO:

1º) Aprobar la liquidación del presupuesto de la Diputación Provincial de Almería, ejercicio de 2023, cuyos resultados son los siguientes:

A. RESULTADO PRESUPUESTARIO				EJERCICIO 2023
CONCEPTOS	Derechos Reconocidos netos	Obligaciones Reconocidas netas	Ajustes	Resultado Presupuestario
a. Operaciones corrientes	190.758.408,63	147.028.996,15		43.729.412,48
b. Operaciones de capital	28.422.654,29	67.708.954,71		-39.286.300,42
1.Total operaciones no financieras (a+b)	219.181.062,92	214.737.950,86		4.443.112,06
c) Activos financieros	937.286,81	910.646,31		26.640,50
d) Pasivos financieros	22.780.176,25	10.507.493,62		12.272.682,63
2. Total operaciones financieras (c+d)	23.717.463,06	11.418.139,93		12.299.323,13
I. RESULTADO PRESUPUESTARIO DEL EJERCICIO (I=1+2)	242.898.525,98	226.156.090,79		16.742.435,19
AJUSTES				
3. Créditos gastados financiados con remanente de tesorería para gastos generales			42.145.559,14	
4. Desviaciones de financiación negativas del ejercicio			12.719.934,25	

Documento firmado electrónicamente según Ley 6/2020 en DIPUTACION PROVINCIAL DE ALMERIA (P0400000F) verificable en: https://ov.dipalme.org/csv?id=y-pVfukPq9apvIqypqCrw== con sello electrónico en fecha 29/02/2024 - 13:35:08. Certificado http://www.cert.fmt.es/dpcc - art. 10.2.b Ley 39/2015

Código Seguro De Verificación	/PRgwb3KLH1f7RZZAd12IQ==	Estado	Fecha y hora
Firmado Por	Javier Aureliano Garcia Molina - Presidente de la Diputación de Almería	Firmado	29/02/2024 13:30:19
Observaciones		Página	1/2
Url De Verificación	https://ov.dipalme.org/verifirma/code/%2FPRgwb3KLH1f7RZZAd12IQ%3D%3D		
Normativa	Este informe tiene carácter de copia electrónica auténtica con validez y eficacia administrativa de ORIGINAL (art. 27 Ley 39/2015).		



5. Desviaciones de financiación positivas del ejercicio	14.297.019,79	
II. TOTAL AJUSTES (I= 3+4+5)	40.568.473,60	
RESULTADO PRESUPUESTARIO AJUSTADO (I+II)		57.310.908,79

B. REMANENTE DE TESORERÍA

EJERCICIO 2023

CUENTAS	COMPONENTES	AÑO 2023		AÑO 2022	
57, 556	1. Fondos líquidos		75.168.329,12		59.083.961,54
	2. Derechos pendientes de cobro		85.852.186,40		46.465.360,30
430	+ De Presupuesto corriente	30.850.769,06		38.532.034,44	
431	+ De Presupuestos cerrados	22.140.879,54		7.905.251,82	
257, 258, 270, 275, 440, 442, 449, 456, 470, 471, 472, 537, 538, 550, 565, 566	+ De operaciones presupuestarias no	32.860.537,80		28.074,04	
	3. Obligaciones pendientes de pago		36.908.457,11		21.150.657,64
400	+ De Presupuesto corriente	8.452.692,24		12.816.717,13	
401	+ De Presupuestos cerrados	957.506,34		75.173,06	
165, 166, 180, 185, 410, 414, 419, 453, 456, 475, 476, 477, 502, 515, 516, 521, 550, 560, 561	+ De operaciones presupuestarias no	27.498.258,53		8.258.767,45	
	4. Partidas pendientes de aplicación cobros realizados pendientes de aplicación definitiva	59.764.228,10	-28.519.407,53	5.382.250,60	-5.375.495,21
	+ pagos realizados pendientes de aplicación definitiva	31.244.820,57		6.755,39	
	I. Remanente de tesorería total (1+2-3+4)		95.592.650,88		79.023.168,99
2964, 2962, 2981, 2982, 4900, 4901, 4902, 4903, 5961, 5962, 5981, 5982	II. Saldos de dudoso cobro		9.591.994,18		6.112.187,25
	III. Exceso de financiación afectada		17.202.313,66		21.448.439,43
	IV. Remanente de tesorería para gastos generales (I-II-III)		68.798.343,04		51.462.542,31

2º) Dar cuenta de la presente liquidación al Pleno de esta Diputación Provincial y dar traslado de la misma a la Administración del Estado y de la Junta de Andalucía, a los oportunos efectos.

Documento firmado electrónicamente según Ley 6/2020 en DIPUTACION PROVINCIAL DE ALMERIA (P0400000F) verificable en: https://ov.dipalme.org/csv?id=y-pVfukPq9apviQiyppqCrvw== con sello electrónico en fecha 29/02/2024 - 13:35:08. Certificado http://www.cert.fmt.es/dpcs - art. 10.2.b Ley 39/2015

Código Seguro De Verificación	/PRgwb3KLH1f7RZZAd12IQ==	Estado	Fecha y hora
Firmado Por	Javier Aureliano Garcia Molina - Presidente de la Diputación de Almería	Firmado	29/02/2024 13:30:19
Observaciones		Página	2/2
Uri De Verificación	https://ov.dipalme.org/verifirma/code/%2FPRgwb3KLH1f7RZZAd12IQ%3D%3D		
Normativa	Este informe tiene carácter de copia electrónica auténtica con validez y eficacia administrativa de ORIGINAL (art. 27 Ley 39/2015).		



INFORME DE INTERVENCIÓN

ASUNTO: LIQUIDACIÓN DEL PRESUPUESTO DE LA EXCMA. DIPUTACIÓN PROVINCIAL, EJERCICIO DE 2023.

Al amparo de lo dispuesto en el artículo 191.3 del RD Legislativo 2/2004, de 5 de marzo, por el que se aprueba el TR de la LRHL, 89 y siguientes del RD 500/90 y Orden HAP/1781/2013, de 20 de septiembre, por la que se aprueba la Instrucción de Contabilidad-modelo normal- se emite el siguiente

INFORME

1.- Que examinados los documentos de la liquidación del presupuesto correspondiente al ejercicio de 2023, al que se han incorporado los documentos, estados y anexos preceptivos, se desprenden los siguientes datos:

A. RESULTADO PRESUPUESTARIO			EJERCICIO 2023	
CONCEPTOS	Derechos Reconocidos netos	Obligaciones Reconocidas netas	Ajustes	Resultado Presupuestario
a. Operaciones corrientes	190.758.408,63	147.028.996,15		43.729.412,48
b. Operaciones de capital	28.422.654,29	67.708.954,71		-39.286.300,42
1.Total operaciones no financieras (a+b)	219.181.062,92	214.737.950,86		4.443.112,06
c) Activos financieros	937.286,81	910.646,31		26.640,50
d) Pasivos financieros	22.780.176,25	10.507.493,62		12.272.682,63
2. Total operaciones financieras (c+d)	23.717.463,06	11.418.139,93		12.299.323,13
I. RESULTADO PRESUPUESTARIO DEL EJERCICIO (I=1+2)	242.898.525,98	226.156.090,79		16.742.435,19
AJUSTES				
3. Créditos gastados financiados con remanente de tesorería para gastos generales			42.145.559,14	
4. Desviaciones de financiación negativas del ejercicio			12.719.934,25	
5. Desviaciones de financiación positivas del ejercicio			14.297.019,79	
II. TOTAL AJUSTES (I= 3+4+5)			40.568.473,60	
RESULTADO PRESUPUESTARIO AJUSTADO (I+II)				57.310.908,79

Código Seguro De Verificación	r/xS1eZZo58t6n7KyfGx+A==	Estado	Fecha y hora
Firmado Por	Eladio Guerrero Romera - Interventor Provincial	Firmado	29/02/2024 11:11:39
Observaciones		Página	1/11
Url De Verificación	https://ov.dipalme.org/verifirma/code/r%2Fxs1eZZo58t6n7KyfGx%2BA%3D%3D		
Normativa	Este informe tiene carácter de copia electrónica auténtica con validez y eficacia administrativa de ORIGINAL (art. 27 Ley 39/2015).		





B. REMANENTE DE TESORERÍA

EJERCICIO 2023

CUENTAS	COMPONENTES	AÑO 2023		AÑO 2022	
57, 556	1. Fondos líquidos		75.168.329,12		59.083.961,54
	2. Derechos pendientes de cobro		85.852.186,40		46.465.360,30
430	+ De Presupuesto corriente	30.850.769,06		38.532.034,44	
431	+ De Presupuestos cerrados	22.140.879,54		7.905.251,82	
257, 258, 270, 275, 440, 442, 449, 456, 470, 471, 472, 537, 538, 550, 565, 566	+ De operaciones no presupuestarias	32.860.537,80		28.074,04	
	3.Obligaciones pendientes de pago		36.908.457,11		21.150.657,64
400	+ De Presupuesto corriente	8.452.692,24		12.816.717,13	
401	+ De Presupuestos cerrados	957.506,34		75.173,06	
165, 166, 180, 185, 410, 414, 419, 453, 456, 475, 476, 477, 502, 515, 516, 521, 550, 560, 561	+ De operaciones no presupuestarias	27.498.258,53		8.258.767,45	
	4. Partidas pendientes de aplicación		-28.519.407,53		-5.375.495,21
	- cobros realizados pendientes de aplicación definitiva	59.764.228,10		5.382.250,60	
	+ pagos realizados pendientes de aplicación definitiva	31.244.820,57		6.755,39	
	I. Remanente de tesorería total (1+2-3+4)		95.592.650,88		79.023.168,99
2964, 2962, 2981, 2982, 4900, 4901, 4902, 4903, 5961, 5962, 5981, 5982	II. Saldos de dudoso cobro		9.591.994,18		6.112.187,25
	III. Exceso de financiación afectada		17.202.313,66		21.448.439,43
	IV. Remanente de tesorería para gastos generales (I-II-III)		68.798.343,04		51.462.542,31

Código Seguro De Verificación	r/xS1eZZo58t6n7KyfGx+A==	Estado	Fecha y hora	
Firmado Por	Eladio Guerrero Romera - Interventor Provincial	Firmado	29/02/2024 11:11:39	
Observaciones		Página	2/11	
Uri De Verificación	https://ov.dipalme.org/verifirma/code/r%2Fxs1eZZo58t6n7KyfGx%2BA%3D%3D			
Normativa	Este informe tiene carácter de copia electrónica auténtica con validez y eficacia administrativa de ORIGINAL (art. 27 Ley 39/2015).			

2. PERIMETRO DE CONSOLIDACION PRESUPUESTARIA DE LA DIPUTACION PROVINCIAL

El perímetro de consolidación presupuestaria de la Diputación Provincial, considerada como Administración pública queda integrado, además de la Diputación, para el 2023, por los siguientes entes:

PERÍMETRO DE CONSOLIDACIÓN SECTOR DE ADMÓN PÚBLICA
OO.AA.: INSTITUTO ALMERIENSE DE TUTELA
CONSORCIOS: C. EXTINCIÓN INCENDIOS Y SALV. LEVANTE ALMERIENSE C.DESARROLO LOCAL Y PROMOCION ECON. FILABRES NORTE

Simultáneamente al presente informe se ha cumplimentado la correspondiente liquidación del presupuesto del Organismo Autónomo mencionado.

Una vez sean remitidos a esta Intervención la liquidación de los Consorcios y Sociedad anteriores serán objeto de consolidación debiéndose dar cuenta al Pleno, a los oportunos efectos.

Respecto al sector de sociedades no financieras en el 2023, quedaban adscritas a esta Diputación las siguientes:

SECTOR DE SOCIEDADES NO FINANCIERAS
GESTION DE AGUAS LEVANTE ALMERIENSE (GALASA)
C. CREACION, ORGZ Y GEST VERTEDEROS C. ALMANZORA
C. SECTOR II PROV ALMERIA GEST. RESIDUOS

Respecto a las empresas dependientes de la Diputación, clasificadas como sociedades no financieras (de mercado) cabe indicar que, la empresa de Gestión de Aguas del Levante Almeriense SA (GALASA), esta entidad tiene el carácter de sociedad de mercado participada con más del 50% de capital por la Diputación. El resto del capital se encuentra en manos de varios municipios del Levante Almeriense.

Una vez sean remitidos a esta Intervención las liquidaciones de los Consorcios de creación, organización y gestión de vertederos de la Cuenca del Almanzora y del Sector II de la provincia de Almería para la gestión de residuos, serán objeto de consolidación, debiéndose dar cuenta al Pleno y al Ministerio de Hacienda y Administraciones Públicas, en los plazos establecidos.

3. Como ya se puso de manifiesto con la aprobación del Presupuesto General del ejercicio de 2023, la fuente principal de financiación del ente dependiente - Instituto Almeriense de Tutela - procede de aportaciones de la Entidad Provincial en un porcentaje elevado, con la subsiguiente dependencia de ésta, pudiéndose valorar la posible asunción de formas de integración en el propio presupuesto de la Diputación, tal y como refleja la tabla siguiente:

Código Seguro De Verificación	r/xS1eZZo58t6n7KyfGx+A==	Estado	Fecha y hora
Firmado Por	Eladio Guerrero Romera - Interventor Provincial	Firmado	29/02/2024 11:11:39
Observaciones		Página	3/11
Uri De Verificación	https://ov.dipalme.org/verifirma/code/r%2FxS1eZZo58t6n7KyfGx%2BA%3D%3D		
Normativa	Este informe tiene carácter de copia electrónica auténtica con validez y eficacia administrativa de ORIGINAL (art. 27 Ley 39/2015).		



APORTACION DIPUTACION A OO.AA. EJERCICIO 2023					
OO.AA.	PPTO DTVO 2023	OBL RECONOCIDAS	DCHOS RECONOCIDOS NETOS	APORTACION DIPUTACIÓN (DRN)	% APORT DIP (DRN) / PPTO TOTAL
I. TUTELA	382.000,00	295.292,58	375.955,00	375.800,00	98,38%

4. Analizados los distintos estados contables el ejercicio de 2023, se desprende que los derechos reconocidos en el presupuesto presentan un aumento del 7,42% y en las obligaciones reconocidas un aumento del 7,21% respecto al ejercicio de 2022.

Inicialmente debemos considerar que todos los entes de naturaleza administrativa - incluida la propia Diputación- han obtenido resultados positivos en sus Remanentes de Tesorería. Con respecto al cumplimiento de los objetivos de estabilidad, regla de gasto y nivel de endeudamiento se acompaña Informe específico junto al presente.

5. En atención a cuanto antecede, cabe reflejar las distintas magnitudes que se desprenden de la liquidación del ejercicio de 2023.

PRESUPUESTO DEL EJERCICIO 2023.

El presupuesto correspondiente al ejercicio de 2023 - junto al de la Excm. Diputación y resto de entes dependientes- fue aprobado inicialmente por el Pleno en sesión ordinaria de fecha 2/12/2022 y en el BOP número 250, de fecha 31/12/2022 se publicó su aprobación definitiva, dentro del plazo legalmente establecido para su entrada en vigor.


Las previsiones iniciales del estado de ingresos de la Diputación ascendieron a 255.000.000,00 euros y los créditos iniciales del estado de gastos por igual importe, por lo que se da cumplimiento formal a lo dispuesto en el artículo 165 del TR de la LRHL al exigir que se aprueben sin déficit inicial.

Durante el ejercicio de 2023 las modificaciones de crédito ascendieron a 107.855.743,29 euros frente a los 86.710.281,00 euros de 2022, en veintiún expedientes, lo que supuso 42,30% del presupuesto inicial, ninguna de ellas, arrojó déficit formal alguno, conforme a lo dispuesto en el artículo 15.2 del Real Decreto 500/90, siendo las más significativas en cuanto a su importe las correspondientes a la incorporación de remanentes que se cifró en 89.287.113,92 euros. El detalle es el siguiente:

MODIFICACIONES DE CRÉDITO

CDTO EXTRAORDINARIO	SUPLEMENTOS DE CDTO	TRANSFERENCIA DE CRÉDITO	INCORPORACION DE REMANENTES	GENERACIÓN DE CRÉDITO	BAJAS POR ANULACIÓN
1.110.600,00 €	8.376.869,92 €	(*+/-) 1.366.803,05 €	89.287.113,92 €	11.941.943,37 €	- 2.860.783,92 €
TOTAL MODIFICACIONES					107.855.743,29 €

Se han atendido casi la totalidad las obligaciones reconocidas correspondientes a operaciones que al 31/12/2022 quedaron pendientes de aplicar al presupuesto de dicho ejercicio, quedando pendientes de pago de ejercicios cerrados 957.506,34 euros. Al 31/12/2023 las obligaciones pendientes de pago del presupuesto corriente, ascienden a 8.452.692,24 euros, que serán objeto de reconocimiento en 2024.

Código Seguro De Verificación	r/xS1eZzo58t6n7KyfGx+A==	Estado	Fecha y hora	
Firmado Por	Eladio Guerrero Romera - Interventor Provincial	Firmado	29/02/2024 11:11:39	
Observaciones		Página	4/11	
Uri De Verificación	https://ov.dipalme.org/verifirma/code/r%2FxS1eZzo58t6n7KyfGx%2BA%3D%3D			
Normativa	Este informe tiene carácter de copia electrónica auténtica con validez y eficacia administrativa de ORIGINAL (art. 27 Ley 39/2015).			

Desde la entrada en vigor de la Ley 9/2017, de 8 de noviembre, de Contratos del Sector Público esta Diputación ha realizado un importante esfuerzo encaminado a la puesta en marcha de los distintos procedimientos contractuales previstos. En este sentido y sobre los procedimientos de contratación que viene realizándose en esta Diputación, a la vista de los dictámenes e informes emitidos por los Consejos Consultivos de Contratación, Consejo de Estado, del Tribunal de Cuentas, y por la experiencia en la gestión contractual desde la entrada en vigor de la nueva Ley 9/2017, se considera la necesidad de actualizar el Decreto de Presidencia número 1064/2018, de 14 de mayo, por el que se aprueban los procedimientos de la contratación menor en esta Diputación.

En particular, debe de promoverse la utilización del sistema de anticipo de caja para aquellos gastos para los que sea ineficiente acudir a procedimientos de licitación y reducir progresivamente la utilización del procedimiento recogido en el Decreto 1064/2018.

ESTADO DE INGRESOS

La ejecución del presupuesto en su estado de ingresos fue de 242.898.525,98 euros frente a los 226.128.752,93 euros de 2022, lo que supone el 66,94% del presupuesto definitivo frente al 65,30% del ejercicio anterior.

Todos los Capítulos, salvo el Capítulo II, V y VI, presentan un exceso de previsiones y su montante total asciende a 119.957.217,31 euros frente a los 120.186.398,53 euros de 2022, y que representa el 33,06% del presupuesto definitivo.

En los Capítulos integrados en las Operaciones Corrientes- I a V, cabe destacar:

Los Capítulos I, II y IV resultan afectados negativamente por la devolución de ingresos por la liquidación definitiva del PIE 2008, 2009 y 2020, habiéndose reintegrado y devuelto al Estado durante el ejercicio la cantidad de 6.142.201,73 euros.

Recordamos que el saldo de la liquidación definitiva del ejercicio de 2008 fue de -8.207.251,87 euros, el saldo correspondiente al ejercicio de 2009 fue de -26.059.829,26 euros, y el saldo correspondiente al ejercicio de 2020 fue de -14.396.379,99 euros.

El saldo pendiente de reintegro al 31/12/2023 se ha situado en 2.162.852,41, 8.584.413,60 y 3.735.610,85 euros correspondientes a las liquidaciones de 2008, 2009 y 2020, respectivamente.

En el concepto 17101 del Capítulo I se imputan los ingresos derivados del Recargo Provincial de IAE de la totalidad de los Ayuntamientos de la provincia habiendo reconocido derechos netos por importe de 1.652.403,32 euros, y se recauda el 100 % de dichos derechos al final del 2023.

El Capítulo III tiene una inejecución del 55,07% de las previsiones definitivas, con un total de derechos reconocidos de 6.041.482,24 euros frente 11.055.197,15 de 2022.

Este bajo nivel de ejecución viene derivado de la falta de aplicación definitiva de conceptos ya recaudados por los conceptos 32905 (tasa de recaudación) y 39211 (recargo de apremio). La no aplicación definitiva trae causa de los problemas a los que ha estado sometida la información relativa al módulo de Recursos de Otros Entes como consecuencia de la implementación de una nueva

Código Seguro De Verificación	r/xS1eZZo58t6n7KyfGx+A==	Estado	Fecha y hora
Firmado Por	Eladio Guerrero Romera - Interventor Provincial	Firmado	29/02/2024 11:11:39
Observaciones		Página	5/11
Uri De Verificación	https://ov.dipalme.org/verifirma/code/r%2FxS1eZZo58t6n7KyfGx%2BA%3D%3D		
Normativa	Este informe tiene carácter de copia electrónica auténtica con validez y eficacia administrativa de ORIGINAL (art. 27 Ley 39/2015).		



aplicación informática que, a fecha de la emisión del presente informe, no refleja los resultados que son necesarios para la correcta aplicación de los conceptos señalados.

Así mismo, la aplicación 33900 (aprovechamiento del dominio público: carreteras) refleja un saldo negativo de 2.188.304,15.- euros, derivados de la ejecución de la sentencia número 114/2023 del Juzgado de lo Contencioso Administrativo número 4 de Almería, dictada en los autos del Procedimiento Ordinario 436/2020, resulta que se estima el recurso contencioso-administrativo interpuesto frente a las resoluciones desestimatorias de los recursos de reposición interpuestos frente a las providencias de apremio notificadas en concepto de "Tasa por utilización privativa o aprovechamiento especial del dominio público en carreteras y caminos provinciales", correspondientes a los ejercicios 2018 y 2019.

En el Capítulo IV se reflejan las subvenciones y transferencias de naturaleza corriente procedentes de distintas administraciones a los programas provinciales, en su conjunto se han reconocido el 98,77% de sus previsiones definitivas. Por lo que respecta al Estado de ejecución la recaudación líquida ha sido del 99,96%.

Por la Comunidad Autónoma se reconocen derechos por importe del 92,51% de las previsiones definitivas y se recauda el 92,11% de éstos. Los derechos que no han llegado a reconocerse obedecen, en su mayoría, al menor gasto realizado en el contrato derivado de la Ley de Dependencia, ya que se trata de un contrato de cantidades máximas, y, por tanto, a la menor obligación de la Comunidad Autónoma de realizar las oportunas liquidaciones.

De los Entes Locales se reconocen derechos por importe del 121,78% de las previsiones definitivas y se recauda el 44,16%. Esta falta de reconocimiento de derechos viene derivada de la aplicación de la base 51.5 de ejecución del presupuesto, según la cual, en los procesos de licitación de obras cofinanciadas entre la Diputación Provincial de Almería y Ayuntamientos de la Provincia, la cantidad resultante de las bajas de adjudicación del ente cofinanciador "Diputación de Almería" podrá destinarse a minorar las aportaciones de los Ayuntamientos beneficiarios de dichas obras.

Respecto a los programas de iniciativas y fondos europeos se reconocen derechos por importe del 56,74% de las previsiones y se recauda el 42,13% de éstos.

En el Capítulo V, se reconocen derechos en un 1.536,27% de sus previsiones iniciales. Este incremento es derivado sobre todo a la remuneración obtenida de las cuentas y depósitos de los que es titular la Diputación en las Entidades Financieras Colaboradoras

En los Capítulos integrados en las Operaciones de capital-VI y VII-, cabe destacar:

En el Capítulo VI se han reconocido derechos por importe de 68.147,59 euros si bien en el ejercicio de 2022 se reconocieron derechos por importe de 141.770,47 euros.

El Capítulo VII establecía las previsiones de aportación del Estado relativas al programa de PFEA, al programa IDAe, PLAN DUS 5000, entre otros, habiéndose reconocido derechos por importe del 3,54% de las previsiones con una recaudación líquida del 91,67%.

Respecto a las transferencias de la Junta de Andalucía fundamentalmente derivadas del programa de PFEA y otros programas sociales se han reconocido derechos en un 88,28% de las previsiones y recaudado el 70,16% de éstos.

Respecto a los fondos europeos, éstos se han reconocido derechos por el 122,46% de las previsiones y se ha recaudado solo el 0,85% de estos, situación conocida por esta Intervención, pero

Código Seguro De Verificación	r/xS1eZZo58t6n7KyfGx+A==	Estado	Fecha y hora
Firmado Por	Eladio Guerrero Romera - Interventor Provincial	Firmado	29/02/2024 11:11:39
Observaciones		Página	6/11
Uri De Verificación	https://ov.dipalme.org/verifirma/code/r%2FxS1eZZo58t6n7KyfGx%2BA%3D%3D		
Normativa	Este informe tiene carácter de copia electrónica auténtica con validez y eficacia administrativa de ORIGINAL (art. 27 Ley 39/2015).		



inevitable, debido a la forma de gestión de los fondos europeos, los cuales implican un esfuerzo por parte de esta Diputación de adelantar los fondos y solo recibirlos una vez se han justificado éstos.

El conjunto de las operaciones no financieras (Capítulos I a VII anteriores) del estado de ingresos se ha ejecutado en el 87,31% y la recaudación en el 88,59%.

Respecto de las operaciones financieras (Capítulos VIII y IX) se ha ejecutado el 21,21% de las previsiones definitivas y recaudado el 75,33% de los derechos reconocidos.

Así el Capítulo VIII refleja entre sus previsiones la devolución de los anticipos de tesorería otorgados durante el ejercicio a los Ayuntamientos y otras Entidades, y los reintegros de los anticipos al personal. Igualmente, refleja, tras las modificaciones realizadas en el ejercicio –las incorporaciones del Remanente de Tesorería, procedente de derechos ya reconocidos en ejercicios anteriores y que obviamente, no se materializaron en 2022. El importe del remanente de tesorería incorporado - afectado y para gastos generales- fue de 59.775.004,61 euros frente a los 52.542.640,89 euros de 2022. La utilización del remanente genera inestabilidad por lo que es preciso acomodar el presupuesto a la realidad de la efectiva ejecución presupuestaria anual.

Durante el ejercicio se han formalizado una operación de crédito por un importe total de 16.500.000,00 euros (Capítulo IX). Durante el ejercicio 2023 se han reconocido derechos netos por importe de 22.780.176,25 euros, tanto de la operación concertada en este ejercicio como de las operaciones concertadas en el 2022. Quedando derechos pendientes de cobro por importe de 5.709.818,55 euros. El destino de las operaciones concertadas en 2023 es la financiación parcial del plan provincial de obras y servicios, obras y acondicionamiento del Museo del Realismo y de edificios provinciales, inversiones hidráulicas y relativas al Ciclo Integral del Agua, de la red viaria provincial, y otras actuaciones previstas con motivo de la aprobación del presupuesto.

ESTADO DE GASTOS

La ejecución del presupuesto en su estado de gastos fue de 226.156.090,79 euros frente a los 210.949.934,56 euros de 2022, lo que supone el 62,33% y el 60,91% respectivamente de los créditos definitivos de dichos ejercicios.

De las operaciones corrientes, integradas en los Capítulos I a V, se reconocen unas obligaciones cifradas en el 77,04% frente al 77,27% de 2022 de los créditos definitivos, destacando los remanentes de crédito más significativos en los Capítulos I, II y IV.

En las operaciones de Capital- integradas en los Capítulos VI-VII, los remanentes de crédito producidos ascienden a 72.966.039,35 euros en el Capítulo VI y de 5.070.486,98 euros en el Capítulo VII, lo que pone de manifiesto una ejecución del 46,46% frente al 44,56% de 2022. Si bien hay un ligero aumento del porcentaje de ejecución respecto al ejercicio anterior hay que destacar el significativo importe de los remanentes de crédito. Se insiste en que las causas de estos bajos niveles de ejecución derivan de la demora en la definición y posterior ejecución de los proyectos de obra aprobados en distintos planes provinciales, por lo que debería anticiparse dicha tramitación, extremo que inicialmente se ha tenido en cuenta en la elaboración del presupuesto de 2024.

El conjunto de las operaciones no financieras (Capítulo I a VII) se cifran en 214.737.950,86 euros y representan el 63,80% de los créditos definitivos.

Código Seguro De Verificación	r/xS1eZZo58t6n7KyfGx+A==	Estado	Fecha y hora
Firmado Por	Eladio Guerrero Romera - Interventor Provincial	Firmado	29/02/2024 11:11:39
Observaciones		Página	7/11
Url De Verificación	https://ov.dipalme.org/verifirma/code/r%2FxS1eZZo58t6n7KyfGx%2BA%3D%3D		
Normativa	Este informe tiene carácter de copia electrónica auténtica con validez y eficacia administrativa de ORIGINAL (art. 27 Ley 39/2015).		



Respecto de las operaciones financieras (Capítulos VIII y IX) se han reconocido obligaciones en un 43,46 % de los créditos definitivos y satisfecho un 99,76% de las mismas.

Así en el Capítulo VIII refleja los movimientos relativos a los anticipos de recaudación realizados a los Ayuntamientos y otros entes, así como la concesión de anticipos al personal.

Finalmente, el Capítulo IX reconoce las obligaciones derivadas de la amortización de la deuda, con un porcentaje de ejecución del 99,44%.

AHORRO PRESUPUESTARIO

El análisis comparativo de los derechos reconocidos por operaciones corrientes – Capítulo I a V- 191.955.806,63 euros) con las obligaciones de igual naturaleza –Capítulos I a V- (-166.678.924,16 euros) arrojó un ahorro bruto positivo de 53.550.687,40 euros, frente a los 35.919.504,70 euros de 2022.

PRESUPUESTOS CERRADOS

DERECHOS PENDIENTES DE COBRO:

El importe de los derechos presupuestarios pendientes de cobro al 1/01/2023 era de 46.437.286,26 euros tras las rectificaciones realizadas durante el ejercicio de 2023, habiéndose recaudado un total de 24.114.725,88 euros (51,93%), y resultando un pendiente de cobro, tras los procesos de anulación y cancelación efectuados en el ejercicio de 22.140.879,54 euros al 31/12/2023.

En los ejercicios de 2010- concepto 762.03- y 2011-concepto 762.03, existen saldos de derechos pendientes de cobro por importe de 743.428,10 y 113.592,87 euros, respectivamente (total de 857.020,97 euros) correspondientes a las aportaciones de veinte municipios por obras de pavimentación de caminos, subvencionadas por la Junta de Andalucía y que en virtud de acuerdos de estas Entidades cedieron su derecho al cobro a esta Diputación. Ante las resoluciones negativas de la Junta a su reconocimiento por diversas causas, en su momento se plantearon recursos administrativos y judiciales que han finalizado mediante sentencias contrarias a los intereses de los Municipios, y por tanto, procede que por éstos sea atendidos dichos saldos. Ante el elevado importe de las cuantías se debería proceder a la formalización de acuerdos de fraccionamiento de dichas deudas, evitando que los mismos incurran en la situación de no estar al corriente en sus obligaciones con esta Administración.

Asimismo, según consta en el saldo de la cuenta 5330 del balance de comprobación al 31/12/2023, y en virtud de acuerdo plenario de fecha 27/05/2016, se concedió a la mercantil Gestión de Aguas del Levante Almeriense S.A (GALASA) un préstamo de un millón novecientos mil euros, sin intereses, para su reintegro a esta Diputación en un plazo máximo de un año a contar desde la percepción de los fondos por dicha entidad (30/06/2017). Posteriormente, en sesión plenaria de fecha 2/06/2017 y ante la insuficiencia financiera de la mercantil, se acordó la novación del citado préstamo ampliando su plazo de devolución hasta el día 30/06/2019. Al día de la emisión de este

Código Seguro De Verificación	r/xS1eZZo58t6n7KyfGx+A==	Estado	Fecha y hora
Firmado Por	Eladio Guerrero Romera - Interventor Provincial	Firmado	29/02/2024 11:11:39
Observaciones		Página	8/11
Url De Verificación	https://ov.dipalme.org/verifirma/code/r%2FxS1eZZo58t6n7KyfGx%2BA%3D%3D		
Normativa	Este informe tiene carácter de copia electrónica auténtica con validez y eficacia administrativa de ORIGINAL (art. 27 Ley 39/2015).		



informe no consta acción alguna requiriendo dicho reintegro, por lo que se debería reclamar el mismo.

OBLIGACIONES PENDIENTES DE PAGO:

El importe de las obligaciones presupuestarias pendientes de pago al 1/01/2023 era de 12.891.890,19 euros tras los procesos de rectificación efectuados en el ejercicio, habiéndose satisfecho la cantidad de 11.931.371,71 euros (92,55%) y resultando un pendiente de pago de 957.506,34 euros al 31/12/2023.

RESULTADO PRESUPUESTARIO

El resultado presupuestario del ejercicio, -una vez ajustado-, que determina en qué medida los derechos reconocidos han sido o no suficientes para financiar las obligaciones reconocidas en el ejercicio-, ha resultado positivo por 57.310.908,79 euros frente a los 37.553.338,85 euros de 2022.

REMANENTE DE TESORERIA

El Remanente de Tesorería es una magnitud que refleja en síntesis la gestión contable de la Entidad durante el ejercicio, y que al amparo del 104 del RD 500/1990, constituye un elemento clave al concebirlo como un recurso para la financiación de modificaciones de crédito, aunque la Instrucción de Contabilidad de 2013 la configura como magnitud de carácter presupuestario frente a su carácter inicialmente financiero.

En cualquier caso, la utilización del Remanente de Tesorería debe realizarse en el marco de la Ley Orgánica 2/2012, de 27 de abril, de Estabilidad Presupuestaria y Sostenibilidad Financiera.

Analizando el contenido de dicho remanente y respecto de los distintos saldos cabe poner de manifiesto los siguientes datos:

Los importes de los Fondos Líquidos de Tesorería se sitúan en 75.168.329,12 euros frente a los 59.083.961,54 euros de 2022. Los movimientos de caja de la Corporación se corresponden exclusivamente a formalizaciones relacionadas con cobros y pagos de operaciones con IVA deducible.

El saldo de los derechos pendientes de cobro (corriente, cerrado y no presupuestario) ha aumentado respecto a 2022, situándose en 85.852.186,40 euros frente a los 46.465.360,30 euros de 2022.

Es preciso continuar con el análisis de los derechos pendientes de ejercicios cerrados para comprobar su posible prescripción y evitar con ello el elevado porcentaje que supone la provisión de saldos de dudoso cobro a la vista de los nuevos criterios establecidos en el artículo 193 bis del TR de

Código Seguro De Verificación	r/xS1eZZo58t6n7KyfGx+A==	Estado	Fecha y hora
Firmado Por	Eladio Guerrero Romera - Interventor Provincial	Firmado	29/02/2024 11:11:39
Observaciones		Página	9/11
Url De Verificación	https://ov.dipalme.org/verifirma/code/r%2FxS1eZZo58t6n7KyfGx%2BA%3D%3D		
Normativa	Este informe tiene carácter de copia electrónica auténtica con validez y eficacia administrativa de ORIGINAL (art. 27 Ley 39/2015).		



la LRHL. El importe de la provisión de 2023 es de 9.591.994,18 euros frente a los 6.112.187,25 euros de 2022, alcanzando al 43,32% del saldo de derechos presupuestarios pendientes de cobro de ejercicios cerrados.

El saldo de las obligaciones pendientes de pago (de ejercicio corriente, cerrado y no presupuestario) se sitúa en 36.908.457,11 euros frente a los 21.150.657,64 euros de 2022. No obstante, hay que tener en cuenta que en ese importe no se contiene el saldo obrante en la cuenta 413 del PGC en concepto de operaciones pendientes de aplicar al presupuesto, derivada de adquisición de bienes y servicios imputables al ejercicio pero que no pudieron ser aprobados, cuyo importe asciende a 2.617.084,10 euros frente a los 2.654.859,27 euros de 2022 y, que serán objeto de reconocimiento presupuestario en 2024, pero financieramente se imputan al ejercicio de procedencia, es decir, en el 2023. Con estos saldos de operaciones pendientes se aconseja interesar de las distintas Áreas afectadas una mayor celeridad en la tramitación de las facturas inclusive recabando de los proveedores su presentación en los plazos previstos por la normativa.

Se reitera e insiste en que el número e importe de las operaciones pendientes de aplicar a presupuesto (400 operaciones con un total de 2.617.084,10 euros) deben minorarse, y acometer de forma decidida un plan de choque que reduzca sistemáticamente los plazos desde la recepción de las prestaciones y registro de facturas hasta la fecha de su reconocimiento. Corresponde a los distintos servicios la gestión del gasto desde su aprobación hasta su reconocimiento, por lo que debería analizarse el flujo procedimental y corregir las distorsiones que vienen reiterándose.

La mayor diferencia con respecto al ejercicio precedente radica en la falta de aplicación de las operaciones no presupuestarias, motivado por el módulo de Recursos de Otros Entes al que anteriormente se ha aludido. No obstante, estas cantidades se verán compensadas y aplicadas con las correspondientes partidas pendientes de aplicación.

Del Remanente de Tesorería se desprende lo siguiente:

a) El saldo correspondiente a los excesos de financiación afectada, que deben ser objeto de incorporación al ejercicio de 2024, por estar vinculados con proyectos de gasto ha disminuido su importe con respecto a 2023 pasando de 21.448.439,43 euros a 17.202.313,66 euros. La incorporación de este remanente afectado al ejercicio siguiente para financiar los gastos correspondientes produce el incumplimiento de los objetivos de estabilidad y que se podrán de manifiesto en ese momento, para lo que habrá de adoptarse, en su caso, medidas para corregirlo.

b) El remanente líquido de tesorería para gastos generales al 31 de diciembre de 2023 asciende a 68.798.343,04 euros frente a los 51.462.542,31 euros de 2022, que podrá ser objeto de incorporación en los términos establecidos en el artículo 182 del RD Legislativo 2/2004 y en el marco de la Ley Orgánica 2/2012, de 27 de abril, de Estabilidad Presupuestaria y Sostenibilidad Financiera.

No obstante, se debe recordar, a la fecha de emisión de este informe, que como situación novedosa desde la entrada en vigor de la Ley Orgánica de Estabilidad Presupuestaria y Sostenibilidad Financiera, no existe ninguna disposición adicional o transitoria en la que se autorice un destino diferente del remanente de tesorería al recogido en el artículo 32.1 de tal norma, el cual señala que “en el supuesto de que la liquidación presupuestaria se sitúe en superávit, este se destinará, en el caso del Estado, Comunidades Autónomas, y Corporaciones Locales, a reducir el nivel de endeudamiento neto siempre con el límite del volumen de endeudamiento si éste fuera inferior al importe del superávit a destinar a la reducción de deuda.”


Código Seguro De Verificación	r/xS1eZZo58t6n7KyfGx+A==	Estado	Fecha y hora
Firmado Por	Eladio Guerrero Romera - Interventor Provincial	Firmado	29/02/2024 11:11:39
Observaciones		Página	10/11
Url De Verificación	https://ov.dipalme.org/verifirma/code/r%2FxS1eZZo58t6n7KyfGx%2BA%3D%3D		
Normativa	Este informe tiene carácter de copia electrónica auténtica con validez y eficacia administrativa de ORIGINAL (art. 27 Ley 39/2015).		



6. Que la liquidación se ha confeccionado dentro del plazo establecido por el artículo 191.3 del citado RD Legislativo 2/2004, que lo fija antes del día uno de marzo.

7. Que conforme a lo dispuesto en los artículos 191 y 192 del RD Legislativo 2/2004, antes citado, la competencia para la aprobación de la Liquidación del Presupuesto de la Diputación Provincial como del Organismo Autónomo corresponden al Presidente de la Excm. Diputación Provincial, debiéndose dar cuenta al Pleno de la Corporación y, remitirse copia de las liquidaciones aprobadas a la Administración del Estado y de la Junta de Andalucía, a los oportunos efectos.

Código Seguro De Verificación	r/xS1eZZo58t6n7KyfGx+A==	Estado	Fecha y hora
Firmado Por	Eladio Guerrero Romera - Interventor Provincial	Firmado	29/02/2024 11:11:39
Observaciones		Página	11/11
Url De Verificación	https://ov.dipalme.org/verifirma/code/r%2FxS1eZZo58t6n7KyfGx%2BA%3D%3D		
Normativa	Este informe tiene carácter de copia electrónica auténtica con validez y eficacia administrativa de ORIGINAL (art. 27 Ley 39/2015).		





INFORME DE INTERVENCIÓN

DE EVALUACIÓN DEL CUMPLIMIENTO DE OBJETIVOS QUE CONTEMPLA LA LEY ORGÁNICA 2/2012 DE ESTABILIDAD PRESUPUESTARIA Y SOSTENIBILIDAD FINANCIERA, CON MOTIVO DE LA APROBACIÓN DE LA LIQUIDACIÓN DEL PRESUPUESTO GENERAL DEL AÑO 2023

D. Eladio Guerrero Romera, funcionario de la Diputación de Almería, como Interventor accidental de la misma, en cumplimiento del artículo 16 del Real Decreto 1463/2007, de 2 de noviembre, por el que se aprueba el reglamento de la ley de estabilidad presupuestaria en su aplicación a las Entidades Locales, así como de lo dispuesto en la Ley Orgánica 2/2012, de 27 de abril, de Estabilidad Presupuestaria y Sostenibilidad Financiera, y **dado que el acuerdo de suspensión de las Reglas Fiscales para 2020, 2021, 2022 y 2023 no afecta a las obligaciones de transparencia previstas en la LOEPSF, y normas de desarrollo, por lo que estas obligaciones siguen siendo exigibles, y, en consecuencia, la información ha de seguir remitiéndose por las administraciones territoriales en los términos y plazos habituales, con el fin de que puedan elaborarse las cuentas nacionales que permitan dar cumplimiento a las obligaciones internacionales**, informa lo siguiente en relación con el cumplimiento de las Reglas Fiscales respecto de la liquidación del presupuesto 2023:

1. NORMATIVA REGULADORA DEL PRINCIPIO DE ESTABILIDAD PRESUPUESTARIA EN EL SECTOR PÚBLICO LOCAL, de cálculo de la regla de gasto y de las obligaciones de suministro de información.

- Ley Orgánica 2/2012, de 27 de abril, de Estabilidad Presupuestaria y Sostenibilidad Financiera (LOEPSF).
- Real Decreto 1463/2007, de 2 de noviembre, por el que se aprueba el reglamento de desarrollo de la estabilidad presupuestaria, en su aplicación a las Entidades Locales (Reglamento).
- Orden Ministerial HAP/2105/2012, de 1 de octubre, por la que se desarrollan las obligaciones de suministro de información previstas en la LOEPSF (OM), modificada por la Orden HAP/2082/2014, de 7 de noviembre.
- Real Decreto Legislativo 2/2004, de 5 de marzo, (TRLRHL) que aprueba el texto refundido de la Ley Reguladora de las Haciendas Locales, en relación al Principio de Estabilidad Presupuestaria (artículos 54.7 y 146.1).
- Manual de cálculo del Déficit en Contabilidad Nacional adaptado a las Corporaciones Locales, publicado por la Intervención General de la Administración del Estado, Ministerio de Economía y Hacienda.
- Guía para la determinación de la Regla de Gasto del artículo 12 de la LOEPSF para corporaciones locales, 3ª edición. IGAE.
- Manual del SEC 95 sobre el Déficit Público y la Deuda Pública, publicado por Eurostat. Reglamento 2223/1996 del Consejo de la Unión Europea.
- Reglamento (UE) nº 549/2013 del Parlamento Europeo y del Consejo, de 21 de mayo de 2013, relativo al Sistema Europeo de Cuentas Nacionales y Regionales de la Unión Europea (SEC2010).

Informe de Intervención Objetivos de la LOEPSF – Liquidación del ejercicio 2023

Código Seguro De Verificación	YyaQoLLgGsSnFnTpvu7+9Q==	Estado	Fecha y hora
Firmado Por	Eladio Guerrero Romera - Interventor Provincial	Firmado	29/02/2024 11:15:31
Observaciones		Página	1/16
Uri De Verificación	https://ov.dipalme.org/verifirma/code/YyaQoLLgGsSnFnTpvu7%2B9Q%3D%3D		
Normativa	Este informe tiene carácter de copia electrónica auténtica con validez y eficacia administrativa de ORIGINAL (art. 27 Ley 39/2015).		





2. REGLAS FISCALES EN 2023

El Consejo de Ministros de 06 de octubre de 2020 aprobó un acuerdo para **suspender las reglas fiscales derivadas de la Ley de Estabilidad Presupuestaria para los ejercicios 2020 y 2021**, con fecha 13 de septiembre de 2021, el Congreso de los Diputados apreció que persistían las condiciones para **mantenerlas suspendidas en el ejercicio 2022**. El **22 de septiembre de 2022**, el Congreso de los Diputados, a petición del Gobierno (Consejo de Ministros 26 de julio del 2022), ha respaldado que en España se mantienen las condiciones de excepcionalidad que aconsejan y **justifican mantener la suspensión de las reglas fiscales para el ejercicio 2023**.

En cuanto al **objetivo de estabilidad**, como ha informado el Gobierno, debido a la suspensión de las reglas fiscales, no existirá una senda de estabilidad ni unos objetivos como tales para 2023.

Respecto de la **Regla de Gasto**, debido a que se ha dejado sin efecto la tasa de referencia de crecimiento del PIB, para determinar el Límite de Regla de gasto aplicable a 2023, sólo se deberá establecer el volumen de gasto computable, y compararlo con el del ejercicio anterior.

En cuanto al **límite de deuda**, se ha de informar nivel de endeudamiento a 31/12/2023, a efectos del Protocolo del Procedimiento de Déficit Excesivo (Deuda viva PDE) y el endeudamiento a efectos de la aplicación del régimen de autorización recogido en el artículo 53 TRLRHL y en la disposición final 31ª de la ley de Presupuestos Generales del Estado.

3. CUMPLIMIENTO DEL OBJETIVO DE ESTABILIDAD

La estabilidad presupuestaria implica que los recursos corrientes y de capital no financieros deben ser suficientes para hacer frente a los gastos corrientes y de capital no financieros. La capacidad inversora municipal vendrá determinada por los recursos de capital no financieros, y los recursos corrientes no empleados en los gastos corrientes (ahorro bruto).

El cálculo de la capacidad/necesidad de financiación en los entes sometidos a presupuesto se obtiene, según el manual de la IGAE y como lo interpreta el Ministerio, por diferencia entre los importes presupuestados en los capítulos 1 a 7 de los estados de ingresos y los capítulos 1 a 7 del estado de gastos, previa aplicación de los ajustes relativos a la valoración, imputación temporal, exclusión o inclusión de los ingresos y gastos no financieros.

Para los entes no sometidos a régimen presupuestario se considera desequilibrio cuando, de acuerdo con los criterios del plan de contabilidad que les resulte aplicable, de sus estados previsionales se deduzca que incurren en pérdidas cuyo saneamiento requiera la dotación de recursos no previstos en el escenario de estabilidad de la entidad de las del apartado anterior a la que le toque aportarlos, y deberán ser objeto de un informe individualizado.

Informe de Intervención Objetivos de la LOEPSF – Liquidación del ejercicio 2023

Código Seguro De Verificación	YyaQoLLgGsSnFnTpvu7+9Q==	Estado	Fecha y hora
Firmado Por	Eladio Guerrero Romera - Interventor Provincial	Firmado	29/02/2024 11:15:31
Observaciones		Página	2/16
Uri De Verificación	https://ov.dipalme.org/verifirma/code/YyaQoLLgGsSnFnTpvu7%2B9Q%3D%3D		
Normativa	Este informe tiene carácter de copia electrónica auténtica con validez y eficacia administrativa de ORIGINAL (art. 27 Ley 39/2015).		





3.1. ENTIDADES QUE COMPONEN EL PRESUPUESTO GENERAL Y DELIMITACIÓN SECTORIAL DE ACUERDO CON EL SISTEMA EUROPEO DE CUENTAS NACIONALES Y REGIONALES.

La aprobación del presupuesto con superávit presupuestario y, cumpliendo los principios, reglas y límites recogidos en la reiterada Ley Orgánica 2/2012 LOEPSF, no es sino la respuesta al escenario exigido por la citada Ley para gestión y empleo de los recursos públicos en un marco de planificación plurianual y de programación y presupuestación, y cuya información deberá facilitarse con carácter periódico al Ministerio de Hacienda y Administraciones Públicas, conforme a la Orden HAP/2105/2014, de 1 de octubre y verificar a lo largo del ejercicio el mantenimiento en el cumplimiento de los objetivos de estabilidad y de deuda.

Ahora bien, el suministro de dicha información se realizará, no a nivel de Presupuesto General de la entidad, sino al nivel de Unidad Institucional clasificada según los criterios establecidos para la Contabilidad Nacional por el Sistema Europeo de Cuentas, denominado como SEC-2010, aprobado por el Reglamento (UE) 549/2013 del Parlamento Europeo y del Consejo, de 21 de mayo de 2013 y en vigor desde el 1 de septiembre de 2014; el cual ha venido a sustituir al anterior SEC95.

Estos criterios difieren del conjunto de entidades que, conforme al artículo 164 del Texto Refundido de la Ley Reguladora de Haciendas Locales (Real Decreto Legislativo 2/2004 de 5 de marzo, en adelante TRLRHL), integran el Presupuesto General de la Corporación. Así pues, para realizar dicha clasificación hay que aplicar los criterios establecidos en el “Manual de Cálculo del Déficit en Contabilidad Nacional adaptado a las Corporaciones Locales” (editado por la IGAE). Para conocer si una determinada unidad debe o no clasificarse en el sector de las Administraciones públicas deben verificarse los siguientes pasos:

- 1) debe ser una unidad institucional;
- 2) debe ser una unidad institucional pública;
- 3) debe ser una unidad institucional pública no de mercado.

De acuerdo a los criterios establecidos en el SEC-2010 y en el Manual de Cálculo del Déficit, se establece además que en la Contabilidad Nacional una unidad institucional no puede dividirse.

Esto supone que una unidad incluida en el sector de las Administraciones públicas que esté participada por varias administraciones públicas debe adscribirse necesariamente a un único subsector (a una única Administración Pública), cuya determinación se efectuará de acuerdo a los siguientes criterios:

Se incluirá en el subsector en el que se encuentre la administración pública territorial (Estado, Comunidad Autónoma o Entidad Local) que tenga la mayor participación efectiva.

2. En el caso de participaciones paritarias, el criterio de clasificación se registrará por el de la administración que realice la mayor financiación de la actividad que desarrolle la unidad.

3. En el caso de participaciones paritarias y de igual porcentaje de financiación por las distintas administraciones, deberá seguirse un criterio basado en determinar qué parte geográfica del

Código Seguro De Verificación	YyaQoLLgGsSnFnTpvu7+9Q==	Estado	Fecha y hora
Firmado Por	Eladio Guerrero Romera - Interventor Provincial	Firmado	29/02/2024 11:15:31
Observaciones		Página	3/16
Uri De Verificación	https://ov.dipalme.org/verifirma/code/YyaQoLLgGsSnFnTpvu7%2B9Q%3D%3D		
Normativa	Este informe tiene carácter de copia electrónica auténtica con validez y eficacia administrativa de ORIGINAL (art. 27 Ley 39/2015).		





territorio resulta beneficiada, fundamentalmente, con la actividad de la unidad, es decir, si su actuación se circunscribe en el ámbito local, autonómico o nacional.

El Sector público en el sentido amplio del término abarca un gran tipo de entidades públicas con formas jurídicas distintas y comportamientos económicos también diferentes. Esta realidad obliga a realizar análisis individualizado de las distintas entidades públicas para proceder a su adscripción sectorial en contabilidad nacional.

El conjunto de entidades que componen el Presupuesto General Consolidado de la Excm. Diputación provincial para el ejercicio 2023, a efectos del cálculo de la Estabilidad Presupuestaria y demás objetivos del presente informe, son las siguientes:

- **La propia Excm. Diputación Provincial de Almería.**
- **El Instituto Almeriense de Tutela.**

Respecto a las empresas dependientes de la Diputación, para el ejercicio 2023 sólo debe incluirse a la mercantil Gestión de Aguas del Levante Almeriense (GALASA), S.A.

En relación al tratamiento y consideración de GALASA a efectos del presente informe, dicha entidad tiene el carácter de Sociedad de Mercado y se encuentra participada con más del 50% de capital por la Diputación. El resto del capital pertenece a varios municipios del Levante almeriense.

Por lo tanto, al no poseer el 100% de esta entidad, no consolida en el Presupuesto General de la Diputación Provincial a efectos del TRLRHL.

En la actualidad, según el Inventario de Entes del Sector Público Local se encuentran adscritos además a la Diputación de Almería para el ejercicio 2023 los siguientes Consorcios:

- **Consortio de Extinción de Incendios y Salvamento del Levante Almeriense (Clasificado como Administración Pública).**
- **Consortio de Desarrollo Local y Promoción Económica Filabres Norte (Clasificado como Administración Pública).**
- **Consortio de Creación, Organización y Gestión de Vertederos de la Comarca del Almanzora (Clasificado como Sociedad No Financiera).**
- **Consortio del Sector II de la Provincia de Almería para la gestión de residuos (Clasificado como Sociedad No Financiera).**

A la fecha de realización del presente informe, según la información que consta en esta Intervención, los Consorcios clasificados como Administración Pública no disponen de la información completa de la liquidación del 2023, por lo que únicamente se podrían incluir las cifras estimadas a partir de la información presentada al Ministerio para el cuarto trimestre del 2023. De estas entidades únicamente podrá calcularse su capacidad/necesidad de financiación en cuanto tramiten y aprueben sus respectivas liquidaciones para el ejercicio 2023 conforme al procedimiento establecido en el RDL 2/2004 (TRLRHL) y realicen los cálculos y ajustes necesarios para el cumplimiento de los objetivos de la LOEPSF en dicha liquidación del 2022. Una vez cumplido dicho trámite, se podrá consolidar dicha información con la de la Excm. Diputación Provincial de Almería y realizar así su presentación conjunta al Ministerio de Hacienda y Administraciones Públicas.

Informe de Intervención Objetivos de la LOEPSF – Liquidación del ejercicio 2023

Código Seguro De Verificación	YyaQoLLgGsSnFnTpvu7+9Q==	Estado	Fecha y hora
Firmado Por	Eladio Guerrero Romera - Interventor Provincial	Firmado	29/02/2024 11:15:31
Observaciones		Página	4/16
Uri De Verificación	https://ov.dipalme.org/verifirma/code/YyaQoLLgGsSnFnTpvu7%2B9Q%3D%3D		
Normativa	Este informe tiene carácter de copia electrónica auténtica con validez y eficacia administrativa de ORIGINAL (art. 27 Ley 39/2015).		





Tal y como ya se ha hizo hincapié en el Informe para la aprobación de la Liquidación de los Presupuestos 2021 y 2022 y la aprobación del 2023, esta Intervención considera que debe analizarse la participación de la Diputación en los diversos tipos de entidades (especialmente los consorcios), no sólo desde la perspectiva de las competencias que vienen realizando dichos entes sino también evaluar su efectivo funcionamiento y cumplimiento de las obligaciones que la legislación le atribuye. **La necesidad de remitir de forma periódica información al Ministerio de Hacienda y Función Pública respecto de unas entidades que una vez clasificadas resultan adscritas a esta Diputación viene generando inconvenientes no deseados ni esperados al no contar con sus datos actualizados y/o en los plazos establecidos, por lo que esta Intervención, obligada a cumplimentar dichos estados, no puede garantizar las exigencias derivadas de la normativa desarrollada por el Ministerio.** La Corporación debería plantearse la justificación de su presencia en dichos entes sin que ello suponga la exclusión de las asistencias y colaboraciones tanto técnicas como económicas que sean oportunas conforme a la normativa vigente.

Informe de Intervención Objetivos de la LOEPSF – Liquidación del ejercicio 2023

Código Seguro De Verificación	YyaQoLLgGsSnFnTpvu7+9Q==	Estado	Fecha y hora
Firmado Por	Eladio Guerrero Romera - Interventor Provincial	Firmado	29/02/2024 11:15:31
Observaciones		Página	5/16
Uri De Verificación	https://ov.dipalme.org/verifirma/code/YyaQoLLgGsSnFnTpvu7%2B9Q%3D%3D		
Normativa	Este informe tiene carácter de copia electrónica auténtica con validez y eficacia administrativa de ORIGINAL (art. 27 Ley 39/2015).		





3.2. DESCRIPCIÓN DE LOS INGRESOS Y GASTOS DE CONTABILIDAD NACIONAL, SU EQUIVALENCIA EN TÉRMINOS DE PRESUPUESTOS, Y EXPLICACIÓN DE LOS AJUSTES.

Con carácter general, la totalidad de los ingresos y gastos no financieros presupuestarios, sin perjuicio de su reclasificación en términos de partidas contabilidad nacional, corresponden a la totalidad de los empleos y recursos que se computan en la obtención de la capacidad/necesidad de financiación del subsector Corporaciones Locales de las Administraciones Públicas de la Contabilidad Nacional. Las diferencias vienen determinadas por los ajustes que se describen en los apartados siguientes de este informe. Para la realización de los ajustes se ha de considerar el Manual de cálculo del Déficit en Contabilidad Nacional adaptado a las Corporaciones Locales, publicado por la IGAE (en adelante, Manual), y el formulario F.1.1.B1.del documento elaborado por la [Secretaría General de Financiación Autonómica y Local](#) en la OVEL.

A) INGRESOS: Los Ajustes que se ha considerado realizar son los siguientes:

Capítulos 1, 2 y 3 del Estado de Ingresos: Conforme al citado Manual se considera el siguiente ajuste en la Liquidación 2023:

Capacidad / Necesidad de Financiación – LIQUIDACIÓN 2023	DIPUTACION	TUTELA	BOMBEROS LEVANTE	FILABRES NORTE	GRUPO CONSOLIDADO AA.PP.
3) AJUSTES PRESUPUESTARIOS SEC-2010 - F.1.1.B1					
Por Recaudación de Ingresos Capítulo I "Impuestos Directos"	18.081,38	0,00	0,00	0,00	18.081,38
	0,00	0,00	0,00	0,00	0,00
Por Recaudación de Ingresos Capítulo II "Impuestos Indirectos"	0,00	0,00	0,00	0,00	0,00
	0,00	0,00	0,00	0,00	0,00
Por Recaudación de Ingresos Capítulo III "Tasas y Otros Ingresos"	0,00	0,00	0,00	0,00	0,00
	-283.702,75	0,00	-38.352,96	0,00	-322.055,71

Capítulo 4: Ingresos por participación en ingresos del Estado o tributos cedidos, según el régimen de la Entidad: Se ha considerado realizar los siguientes ajustes:

Capacidad / Necesidad de Financiación – LIQUIDACIÓN 2023	DIPUTACIÓN
3) AJUSTES PRESUPUESTARIOS SEC-2010 - F.1.1.B1	
Ajuste por Liquidación P.T.E. 2.008 (Ajustes positivos correspondientes a los importes previsto deducir en la PIE para compensar las devoluciones de las liquidaciones negativas de 2008 aplazadas)	270.356,52
	0,00
Ajuste por Liquidación P.T.E. 2.009 (Ajustes positivos correspondientes a los importes previsto deducir en la PIE para compensar las devoluciones de las liquidaciones negativas de 2009 aplazadas)	1.073.051,88
	0,00
Ajuste por Liquidación P.T.E. 2.020 (Ajustes positivos correspondientes a los importes previsto deducir en la PIE para compensar las devoluciones de las liquidaciones negativas de 2020 aplazadas)	4.798.793,33
	0,00

Capítulo 5 de Ingresos: se ajustan los intereses según el criterio de devengo, conforme al Manual.

Informe de Intervención Objetivos de la LOEPSF – Liquidación del ejercicio 2023

Código Seguro De Verificación	YyaQoLLgGsSnFnTpvu7+9Q==	Estado	Fecha y hora
Firmado Por	Eladio Guerrero Romera - Interventor Provincial	Firmado	29/02/2024 11:15:31
Observaciones		Página	6/16
Uri De Verificación	https://ov.dipalme.org/verifirma/code/YyaQoLLgGsSnFnTpvu7%2B9Q%3D%3D		
Normativa	Este informe tiene carácter de copia electrónica auténtica con validez y eficacia administrativa de ORIGINAL (art. 27 Ley 39/2015).		



**Otros ajustes en ingresos:****Ajuste por devoluciones de ingresos pendientes de aplicar a presupuesto**

De acuerdo con la vigente Instrucción de contabilidad, el reflejo presupuestario de las devoluciones de ingreso aprobadas sólo se produce cuando se hacen efectivas, por lo que, por el importe del saldo de las devoluciones aprobadas se efectuará un ajuste minorando los ingresos correspondientes. En el caso de fraccionamientos o aplazamientos, en el ejercicio en el que se aprueban corresponde un ajuste negativo por menores ingresos, y en los ejercicios en los que se devuelve un ajuste positivo.

Capacidad / Necesidad de Financiación – LIQUIDACIÓN 2023	DIPUTACIÓN
3) AJUSTES PRESUPUESTARIOS SEC-2010 - F.1.1.B1	
Ajuste por devoluciones de ingreso pendientes de aplicar a presupuesto	0,00
	-62,61

B) GASTOS: Los ajustes que se ha considerado realizar son los siguientes:

Capítulo 3: Los intereses se registran según el criterio del devengo, conforme al Manual.

Gastos realizados en el ejercicio pendientes de aplicar al presupuesto. Estos son los gastos recogidos en la cuenta 413, en su haber por el importe de los devengados pendientes de aplicar a 31 de diciembre y, en su debe, por los aplicados a lo largo del ejercicio, procedentes del ejercicio anterior.

Capacidad / Necesidad de Financiación – LIQUIDACIÓN 2023	DIPUTACIÓN	TUTEL A	BOMBEROS LEVANTE	FILABRES NORTE	CONSOLIDAD O
3) AJUSTES PRESUPUESTARIOS SEC-2010 - F.1.1.B1					
Gastos Realizados en el Ejercicio Pendientes de Aplicar al Presupuesto	2.654.859,27	0,00	0,00	0,00	2.654.859,27
	-2.617.084,10	0,00	0,00	0,00	-2.617.084,10

Ajuste por Inversiones realizadas por la Corporación Local por cuenta de otra Administración pública. Este supuesto tiene lugar cuando una Administración pública distinta a la Corporación Local le encomienda a la Corporación Local la realización de una inversión por su cuenta, que será traspasada al balance de la Administración pública a su término. Por lo tanto, se incorpora este ajuste:

Capacidad / Necesidad de Financiación – LIQUIDACIÓN 2023	DIPUTACIÓN
3) AJUSTES PRESUPUESTARIOS SEC-2010 - F.1.1.B1	
Inversiones Realizadas por la Corporación Local por Cuenta de Otra Administración Pública	20.401.427,27

Ajuste por Ingresos obtenidos del Presupuesto de la Unión Europea: que se realiza por la diferencia entre los derechos reconocidos por los fondos europeos en la liquidación presupuestaria y el importe resultante de aplicar el porcentaje de cofinanciación que corresponda al gasto certificado y remitido a la Unidad Administradora, quedando a fecha fin del 2023 como sigue:

Capacidad / Necesidad de Financiación – LIQUIDACIÓN 2023	DIPUTACIÓN
3) AJUSTES PRESUPUESTARIOS SEC-2010 - F.1.1.B1	

Informe de Intervención Objetivos de la LOEPSF – Liquidación del ejercicio 2023

Código Seguro De Verificación	YyaQoLLgGsSnFnTpvu7+9Q==	Estado	Firmado	Fecha y hora	29/02/2024 11:15:31
Firmado Por	Eladio Guerrero Romera - Interventor Provincial	Página	7/16		
Observaciones		Uri De Verificación	https://ov.dipalme.org/verifirma/code/YyaQoLLgGsSnFnTpvu7%2B9Q%3D%3D		
Normativa	Este informe tiene carácter de copia electrónica auténtica con validez y eficacia administrativa de ORIGINAL (art. 27 Ley 39/2015).				





Ingresos obtenidos del Presupuesto de la Unión Europea

-111.159,57**3.3. CÁLCULO DE LA CAPACIDAD/NECESIDAD DE FINANCIACIÓN DERIVADA DE LA LIQUIDACIÓN DEL PRESUPUESTO GENERAL DE 2023**

En virtud de lo establecido en el artículo 16.2 del Reglamento se debe informar sobre el cumplimiento del objetivo de estabilidad del presupuesto de la propia entidad y de sus organismos y entidades dependientes, de los del artículo 4.1 del Reglamento, dejando para un informe individualizado el correspondiente a los entes del artículo 4.2.

Según se aprecia en el cuadro siguiente, la diferencia entre los importes presupuestados en los capítulos 1 a 7 de los estados de ingresos consolidados y los capítulos 1 a 7 del estado de gastos consolidados para los entes considerados Administraciones Públicas que conforman el Grupo Consolidable, previa aplicación de los ajustes descritos, arroja la siguiente capacidad de financiación.

Capacidad / Necesidad de Financiación – LIQUIDACIÓN 2023		CONSOLIDADO
CAPITULOS DE INGRESOS		Ejercicio 2023
Datos Presupuestarios de Ingresos	CAPITULO I "IMPUESTOS DIRECTOS"	9.222.467,57
	CAPITULO II "IMPUESTOS INDIRECTOS"	13.723.222,80
	CAPITULO III "TASAS Y OTROS INGRESOS"	7.311.744,31
	CAPITULO IV "TRANSFERENCIAS CORRIENTES"	161.309.176,91
	CAPITULO V "INGRESOS PATRIMONIALES"	689.998,17
	CAPITULO VI "ENAJENACION DE INVERSIONES REALES"	68.147,59
	CAPITULO VII "TRANSFERENCIAS DE CAPITAL"	28.207.562,91
	1) TOTAL INGRESOS NO FINANCIEROS SIN AJUSTES SEC	220.532.320,26
CAPITULOS DE GASTOS		Ejercicio 2023
Datos Presupuestarios de Gastos	CAPITULO I "GASTOS DE PERSONAL"	82.323.456,28
	CAPITULO II "COMPRA DE BIENES CTES.Y SERVICIOS"	52.932.466,92
	CAPITULO III "GASTOS FINANCIEROS"	1.857.040,53
	CAPITULO IV "TRANSFERENCIAS CORRIENTES"	10.258.714,28
	CAPITULO V "FONDO DE CONTINGENCIA"	0,00
	CAPITULO VI "INVERSIONES REALES"	54.187.885,20
	CAPITULO VII "TRANSFERENCIAS DE CAPITAL"	13.714.229,35
	1) TOTAL GASTOS NO FINANCIEROS SIN AJUSTES SEC	215.273.792,56
	2) SALDO DE OPERACIONES NO FINANCIERAS SIN AJUSTES SEC	5.258.527,70

Informe de Intervención Objetivos de la LOEPSF – Liquidación del ejercicio 2023

Código Seguro De Verificación	YyaQoLLgGsSnFnTpvu7+9Q==	Estado	Fecha y hora
Firmado Por	Eladio Guerrero Romera - Interventor Provincial	Firmado	29/02/2024 11:15:31
Observaciones		Página	8/16
Uri De Verificación	https://ov.dipalme.org/verifirma/code/YyaQoLLgGsSnFnTpvu7%2B9Q%3D%3D		
Normativa	Este informe tiene carácter de copia electrónica auténtica con validez y eficacia administrativa de ORIGINAL (art. 27 Ley 39/2015).		





Capacidad / Necesidad de Financiación – LIQUIDACIÓN 2023	CONSOLIDADO
1) TOTAL INGRESOS NO FINANCIEROS SIN AJUSTES SEC	220.532.320,26
1) TOTAL GASTOS NO FINANCIEROS SIN AJUSTES SEC	215.273.792,56
2) SALDO DE OPERACIONES NO FINANCIERAS SIN AJUSTES SEC	5.258.527,70
3) AJUSTES PRESUPUESTARIOS SEC-2010 - F.1.1.B1	
Por Recaudación de Ingresos Capítulo I "Impuestos Directos"	18.081,38
	0,00
Por Recaudación de Ingresos Capítulo II "Impuestos Indirectos"	0,00
	0,00
Por Recaudación de Ingresos Capítulo III "Tasas y Otros Ingresos"	0,00
	-322.055,71
Ajuste por Liquidación P.T.E. 2.008 (Ajustes positivos correspondientes a los importes previsto deducir en la PIE para compensar las devoluciones de las liquidaciones negativas de 2008 aplazadas)	270.356,52
	0,00
Ajuste por Liquidación P.T.E. 2.009 (Ajustes positivos correspondientes a los importes previsto deducir en la PIE para compensar las devoluciones de las liquidaciones negativas de 2009 aplazadas)	1.073.051,88
	0,00
Ajuste por Liquidación P.T.E. 2.020 (Ajustes positivos correspondientes a los importes previsto deducir en la PIE para compensar las devoluciones de las liquidaciones negativas de 2020 aplazadas)	4.798.793,33
	0,00
Ajuste por devoluciones de ingreso pendientes de aplicar a presupuesto	0,00
	-62,61
Intereses (se añaden los devengados a final del ejercicio y no pagados y se eliminan los devengados en el año anterior y pagados en el ejercicio presente)	85.337,37
	0,00
Ingresos obtenidos del Presupuesto de la Unión Europea	-111.159,57
Gastos Realizados en el Ejercicio Pendientes de Aplicar al Presupuesto	2.654.859,27
	-2.617.084,10
Inversiones Realizadas por la Corporación Local por Cuenta de Otra Administración Pública	20.401.427,27
Préstamos	0,00
Otros Ajustes No Contemplados en los Anteriores (gastos financiación afectada en el Consorcio Extinción del Levante)	192.025,34
TOTAL AJUSTES SEC-2010	26.443.570,37
4) Capacidad (+) / Necesidad (-) de Financiación	31.702.098,07

RESULTADO ESTABILIDAD PRESUPUESTARIA GRUPO ADMINISTRACION PÚBLICA	INGRESO NO FINANCIERO	GASTO NO FINANCIERO	AJUSTES PROPIA ENTIDAD	AJUSTES POR OPERACIONES INTERNAS	CAPACIDAD NECESIDAD FINANCIACIÓN
DIPUTACIÓN PROVINCIAL DE ALMERÍA	219.602.710,46	214.562.617,95	26.289.897,99	4.264.069,00	31.329.990,50
INSTITUTO ALMERIENSE DE TUTELA	375.955,00	295.292,58	0,00	-375.800,00	80.662,42
CONSORCIO BOMBEROS LEVANTE	4.807.403,06	4.228.428,99	153.672,38	-3.888.269,00	732.646,45
CONSORCIO FILABRES NORTE	10.320,74	451.522,04	0,00	0,00	-441.201,30
TOTAL CONSOLIDADO	224.786.068,52	219.086.339,52		0,00	31.702.098,07

CAPACIDAD / NECESIDAD DE FINANCIACIÓN DE LA CORPORACIÓN LOCAL:	31.702.098,07
---	----------------------

Informe de Intervención Objetivos de la LOEPSF – Liquidación del ejercicio 2023

Código Seguro De Verificación	YyaQoLLgGsSnFnTpvu7+9Q==	Estado	Fecha y hora
Firmado Por	Eladio Guerrero Romera - Interventor Provincial	Firmado	29/02/2024 11:15:31
Observaciones		Página	9/16
Uri De Verificación	https://ov.dipalme.org/verifirma/code/YyaQoLLgGsSnFnTpvu7%2B9Q%3D%3D		
Normativa	Este informe tiene carácter de copia electrónica auténtica con validez y eficacia administrativa de ORIGINAL (art. 27 Ley 39/2015).		





4. REGLA DE GASTO: VARIACIÓN GASTO COMPUTABLE 2022-2023

La regla de gasto a la que hace referencia el artículo 12 de la Ley Orgánica de Estabilidad Presupuestaria y Sostenibilidad Financiera (LO 2/2012, de 27 de abril) establece que “la variación del gasto computable de la Administración Central, las Comunidades Autónomas y de las Corporaciones Locales, no podrá superar la tasa de referencia de crecimiento del Producto Interior Bruto de medio plazo de la economía española”. El mismo artículo continúa su exposición estableciendo que “se entenderá por gasto computable a los efectos previstos en el apartado anterior, los empleos no financieros definidos en términos del Sistema Europeo de Cuentas, excluidos los intereses de la deuda, el gasto no discrecional en prestaciones por desempleo, la parte del gasto financiado con fondos finalistas procedentes de la Unión Europea o de otras Administraciones públicas y las transferencias a las Comunidades Autónomas y a las Corporaciones Locales vinculadas a los sistemas de financiación”.

En primer lugar, debe entenderse que cuando se habla de variación del gasto computable de la Corporación Local, se está haciendo referencia al gasto de los subsectores del artículo 2.1 a), b) y c) de la LO 2/2012 LOEPSF. Por tanto, al objeto de calcular la variación del gasto de esta Corporación Local deberá tenerse en cuenta en que unidad se integra la misma.

A efectos prácticos, las entidades a considerar serán las unidades que hayan sido clasificadas como Administraciones públicas en la última clasificación disponible para cada ejercicio. Las entidades a incorporar en el cálculo de la Regla de Gasto serían las mismas que para el cálculo de la estabilidad presupuestaria.

De dichas entidades podrá calcularse el cumplimiento/incumplimiento de la Regla de Gasto en cuanto tramiten y aprueben sus respectivas liquidaciones para el ejercicio 2023 conforme al procedimiento establecido en el RDL 2/2004 (TRLRHL). Una vez que se haya cumplido el trámite de su aprobación y sean remitidas a la Diputación, será cuando se podrá consolidar dicha información con la de la Excm. Diputación Provincial de Almería.

De cuanto antecede, deberá realizarse el cálculo del cumplimiento consolidado de la Regla de Gasto para el grupo de entidades anteriormente relacionadas; y sólo entonces se podrá cumplir con su presentación conjunta al Ministerio de Hacienda y Administraciones Públicas.

No obstante, **Consejo de Ministros de 06 de octubre de 2020** aprobó un acuerdo para **suspender las reglas fiscales derivadas de la Ley de Estabilidad Presupuestaria para los ejercicios 2020 y 2021**, con fecha 13 de septiembre de 2021, el Congreso de los Diputados apreció que persistían las condiciones para **mantenerlas suspendidas en el ejercicio 2022**. El **22 de septiembre de 2022**, el Congreso de los Diputados, a petición del Gobierno (Consejo de Ministros 26 de julio del 2022), ha respaldado que en España se mantienen las condiciones de excepcionalidad que aconsejan y **justifican mantener la suspensión de las reglas fiscales para el ejercicio 2023**. Por tanto, la información que se ha de presentar respecto al cumplimiento de la Regla del Gasto, es relativa a la variación del Gasto Computable en el ejercicio 2023 respecto al 2022.

Para ello hemos de tener en cuenta la "Guía para la determinación de la Regla del Gasto del artículo 12 de la Ley 2/2012 Orgánica de Estabilidad Presupuestaria y Sostenibilidad Financiera para Corporaciones Locales, elaborada por la Intervención General de la Administración del Estado (IGAE), donde desarrolla el ámbito subjetivo de aplicación, el sistema de cálculo de los empleos no

Informe de Intervención Objetivos de la LOEPSF – Liquidación del ejercicio 2023

Código Seguro De Verificación	YyaQoLLgGsSnFnTpvu7+9Q==	Estado	Fecha y hora
Firmado Por	Eladio Guerrero Romera - Interventor Provincial	Firmado	29/02/2024 11:15:31
Observaciones		Página	10/16
Uri De Verificación	https://ov.dipalme.org/verifirma/code/YyaQoLLgGsSnFnTpvu7%2B9Q%3D%3D		
Normativa	Este informe tiene carácter de copia electrónica auténtica con validez y eficacia administrativa de ORIGINAL (art. 27 Ley 39/2015).		





financieros tanto para entidades sometidas a presupuesto limitativo, con los ajustes SEC de aplicación, como a entidades que aplican la contabilidad privada, la consolidación de transferencias entre entidades que forman el perímetro de consolidación y la determinación del gasto computable.

$$\text{T.V. Gasto computable (\%)} = \left[\frac{\text{Gasto computable año n}}{\text{Gasto computable año n-1}} - 1 \right] \times 100$$

Dicha guía a su vez, define que “el cálculo del gasto computable del año n-1 se realizará a partir de la liquidación del Presupuesto de dicho ejercicio. En caso de no disponerse de la misma se realizará una estimación de ésta. El gasto computable del año n se obtendrá tomando como base la información disponible en el momento de su cálculo: presupuestos, ejecución o liquidación.”

Gasto computable año n = Liquidación del Presupuesto del 2023

Gasto computable año n-1 = Liquidación del Presupuesto del 2022

Además, en relación con la ejecución de Inversiones Financieramente Sostenibles, durante el ejercicio objeto de liquidación, 2023, a fecha de emisión del presente informe no se ha contemplado la realización de Inversiones Financieramente Sostenibles.

En las Corporaciones Locales se entiende por **gasto computable** los empleos no financieros definidos en el SEC (esto es, consolidados y ajustados a criterios de Contabilidad Nacional), exclusión hecha de los intereses de la deuda.

De este gasto se excluye también la parte del **gasto financiado con fondos finalistas** procedentes de la Unión Europea o de otras Administraciones Públicas.

Por último, habría que corregir el cálculo efectuado con los aumentos o disminuciones permanentes de recaudación que provengan de modificaciones sustanciales de los tributos locales (capítulos I a III de Ingresos). A este respecto, no se considera que existan cambios normativos sustanciales que provoquen aumentos o disminuciones permanentes de la recaudación de los citados capítulos.

b) Cálculos:

Cuadro 4.1. Gasto financiado por Administraciones

Unión Europea	111.159,57
Estado	175.239,53
Comunidad Autónoma	2.334.554,36
Diputaciones	37.438,47
Otras Administraciones Públicas	28.937.825,57

Código Seguro De Verificación	YyaQoLLgGsSnFnTpvu7+9Q==	Estado	Fecha y hora
Firmado Por	Eladio Guerrero Romera - Interventor Provincial	Firmado	29/02/2024 11:15:31
Observaciones		Página	11/16
Uri De Verificación	https://ov.dipalme.org/verifirma/code/YyaQoLLgGsSnFnTpvu7%2B9Q%3D%3D		
Normativa	Este informe tiene carácter de copia electrónica auténtica con validez y eficacia administrativa de ORIGINAL (art. 27 Ley 39/2015).		





Cuadro 4.2. Cálculos gasto computable en términos Regla de Gasto

F.1.1.B2. Evaluación de la Regla del Gasto Consolidada – LIQUIDACIÓN 2023	CONSOLIDADO	
CLASIFICACIÓN ECONÓMICA POR CAPÍTULOS	Liquidación del Ejercicio 2022	Liquidación del Ejercicio 2023
CAPITULO I "GASTOS DE PERSONAL"	78.816.885,46	82.323.456,28
CAPITULO II "COMPRA DE BIENES CTES.Y SERVICIOS"	50.737.233,03	52.932.466,92
CAPITULO III "GASTOS FINANCIEROS"	194.046,42	1.857.040,53
CAPITULO IV "TRANSFERENCIAS CORRIENTES"	15.604.067,47	10.258.714,28
CAPITULO V "FONDO DE CONTINGENCIA"	0,00	0,00
CAPITULO VI "INVERSIONES REALES"	55.711.453,60	54.187.885,20
CAPITULO VII "TRANSFERENCIAS DE CAPITAL"	8.639.450,81	13.714.229,35
1) TOTAL EMPLEOS NO FINANCIEROS SIN AJUSTES SEC E INCLUYENDO INTERESES	209.703.136,79	215.273.792,56
INTERESES DE LA DEUDA	185.263,03	1.856.895,86
2) TOTAL EMPLEOS NO FINANCIEROS SIN AJUSTES SEC Y SIN INTERESES	209.517.873,76	213.416.896,70
3) AJUSTES PRESUPUESTARIOS		
Cálculos de los Empleos No Financieros Según SEC		
Enajenación de Terrenos y Demás Inversiones Reales	-141.770,47	-68.147,59
Gastos Realizados en el Ejercicio Pendientes de Aplicar al Presupuesto	2.654.859,27	2.617.084,10
Inversiones Realizadas por la Corporación Local por Cuenta de Otra Administración Pública	-1.964.098,62	-2.654.859,27
Otros Ajustes (Explicar Suficientemente) DISPOSICION ADICIONAL 6ª.4 LOEPSF IFS	0,00	0,00
Otros Ajustes (Consortio Bomberos Levante) ORN financiadas con RLT Afectado	-1.140.657,17	-154.586,87
TOTAL AJUSTES SEC-2010	-20.722.643,77	-20.661.936,90
4) Empleos No Financieros en Términos SEC Sin Intereses de la Deuda	188.795.229,99	192.754.959,80
Pagos por Transferencias y Otras Operaciones Internas a Otras Entidades que Integran la C.L.	-3.937.189,00	-4.264.069,00
Gastos Financiados con Fondos Finalistas Procedentes de la Unión Europea o de Otras AA.PP.	-49.412.024,10	-31.596.217,50
Unión Europea	105.979,07	111.159,57
Estado	9.657.078,62	175.239,53
Comunidad Autónoma	31.989.114,08	2.334.554,36
Diputaciones	210.076,20	37.438,47
Otras Administraciones Públicas	7.449.776,13	28.937.825,57
Transferencias por Fondos de los Sistemas de Financiación	0,00	0,00
5) Total de Gasto Computable del Ejercicio	135.446.016,89	156.894.673,30
Variación del Gasto Computable		19,30%
Tasa de Referencia de Crecimiento del PIB		3,00%
Cumplimiento o Incumplimiento de la Regla del Gasto (%)		-16,30%
Cumplimiento o Incumplimiento de la Regla del Gasto (€)		-21.438.552,70
Aumentos/Disminuciones Permanentes de Recaudación - Capítulo I		0,00
Aumentos/Disminuciones Permanentes de Recaudación - Capítulo II		0,00
Aumentos/Disminuciones Permanentes de Recaudación - Capítulo III		0,00
Total Efecto de los Aumentos/Disminuciones Permanentes de Recaudación		0,00
Importe del Presupuesto Sujeto a Variación		-21.438.552,70

Informe de Intervención Objetivos de la LOEPSF – Liquidación del ejercicio 2023

Código Seguro De Verificación	YyaQoLLgGsSnFnTpvu7+9Q==	Estado	Fecha y hora
Firmado Por	Eladio Guerrero Romera - Interventor Provincial	Firmado	29/02/2024 11:15:31
Observaciones		Página	12/16
Uri De Verificación	https://ov.dipalme.org/verifirma/code/YyaQoLLgGsSnFnTpvu7%2B9Q%3D%3D		
Normativa	Este informe tiene carácter de copia electrónica auténtica con validez y eficacia administrativa de ORIGINAL (art. 27 Ley 39/2015).		





5. LÍMITE DE DEUDA

La LOEPSF define en su artículo 4 Principio de sostenibilidad financiera, el marco de actuación de las EELL en relación al concepto de Sostenibilidad financiera. Así, en el apartado 1 regula que “Las actuaciones de las Administraciones Públicas y demás sujetos comprendidos en el ámbito de aplicación de esta Ley estarán sujetas al principio de sostenibilidad financiera.”

En el apartado 2 define qué debe entenderse como Sostenibilidad Financiera, esto es: “la capacidad para financiar compromisos de gasto presentes y futuros dentro de los límites de déficit, deuda pública y morosidad de deuda comercial conforme a lo establecido en esta Ley, la normativa sobre morosidad y en la normativa europea.” Tras la última modificación realizada a la LOEPSF por la L.O. 9/2013, de 20 de diciembre, de control de la deuda comercial en el sector público, se incorporó dentro de la Sostenibilidad Financiera el concepto de morosidad de deuda comercial. Según la exposición de motivos de la citada LO 9/2013: “La sostenibilidad financiera no es sólo el control de la deuda pública financiera, sino también es el control de la deuda comercial. Una mayor morosidad genera mayor deuda comercial; mayor deuda comercial lleva a una menor sostenibilidad financiera, y por ende inestabilidad presupuestaria.”

El apartado tercero del ya citado artículo 4 de la LOEPSF define a su vez que se entiende por sostenibilidad de la deuda comercial: “cuando el periodo medio de pago a los proveedores no supere el plazo máximo previsto en la normativa sobre morosidad.”

Por otra parte, el artículo 13 de la LOEPSF, en su apartado 6º establece que “las Administraciones Públicas deberán publicar su periodo medio de pago a proveedores y disponer de un plan de tesorería que incluirá, al menos, información relativa a la previsión de pago a proveedores de forma que se garantice el cumplimiento del plazo máximo que fija la normativa sobre morosidad. Las Administraciones Públicas velarán por la adecuación de su ritmo de asunción de compromisos de gasto a la ejecución del plan de tesorería.”

En relación a este parámetro, la cuantificación o estimación del periodo medio de pago a proveedores debe confeccionarse de forma mensual a partir del Plan de Tesorería que se tramite a tal efecto, conforme al vencimiento o plazo estimado para todas y cada una de las aplicaciones presupuestarias incluidas en dicho Presupuesto, tanto en gastos como en ingresos.

La suspensión de las reglas fiscales para el año 2020, 2021, 2022 y 2023 no afecta al cumplimiento de los objetivos de sostenibilidad de la deuda comercial.

A este respecto, el PMP mensual consolidado presentado por la entidad para el cierre del ejercicio 2023, expresado en días fue de 20,26 días, por lo que la entidad cumple con el objetivo de sostenibilidad de la deuda comercial de la LOEPSF.

La LOEPSF (art. 13) establece la obligación de no rebasar el límite de deuda pública fijado para las distintas Administraciones Públicas. Como se ha indicado, ha sido suspendido también el límite de deuda pública para el conjunto de Administraciones Públicas y de cada uno de sus subsectores para los años 2020, 2021, 2022 y 2023.

No obstante, se mantiene la aplicación en su totalidad del régimen de endeudamiento de las EELL establecido en el texto refundido de la Ley reguladora de las Haciendas Locales y en otras normas con rango de ley. De este modo, se mantiene y no se suspende el régimen de autorización de

Informe de Intervención Objetivos de la LOEPSF – Liquidación del ejercicio 2023

Código Seguro De Verificación	YyaQoLLgGsSnFnTpvu7+9Q==	Estado	Fecha y hora
Firmado Por	Eladio Guerrero Romera - Interventor Provincial	Firmado	29/02/2024 11:15:31
Observaciones		Página	13/16
Uri De Verificación	https://ov.dipalme.org/verifirma/code/YyaQoLLgGsSnFnTpvu7%2B9Q%3D%3D		
Normativa	Este informe tiene carácter de copia electrónica auténtica con validez y eficacia administrativa de ORIGINAL (art. 27 Ley 39/2015).		





operaciones de crédito. Hay que tener en cuenta que el objetivo de deuda pública se fija para el conjunto del subsector de corporaciones locales y no para cada una de ellas, que siempre han estado sujetas, a título individual, a las normas específicas aplicables a las haciendas locales.

La DA 14ª del Real Decreto-ley 20/2011, de 30 de diciembre, de medidas urgentes en materia presupuestaria, tributaria y financiera para la corrección del déficit público, estableció en su día para el ejercicio 2012, la regulación especial que las Entidades locales han de seguir en la concertación de operaciones de crédito a largo plazo. A su vez, la DF 31ª de la Ley 17/2012, de 27 de diciembre, de Presupuestos Generales del Estado para el año 2013, vigente a partir del 1 de enero de 2013 modifica el citado RD-Ley. Según esta normativa, y a efectos del cálculo del capital vivo, se considerarán todas las operaciones vigentes a 31 de diciembre del año anterior, incluido el riesgo deducido de avales, incrementado, en su caso, en los saldos de operaciones formalizadas no dispuestos y en el importe de la operación proyectada. En ese importe no se incluirán los saldos que deban reintegrar las Entidades Locales derivados de las liquidaciones definitivas de la participación en tributos del Estado.”

El volumen de deuda viva a 31/12/2023, se cifra en:

Deuda viva a 31/12/2023	Importe (euros)
Operaciones de crédito a corto plazo (operaciones de tesorería)	0,00
Operaciones de crédito a largo plazo	53.348.356,34
Operaciones con entidades de crédito residentes	0,00
Emisiones de deuda a largo plazo	0,00
Arrendamiento Financiero	0,00
Asociaciones público-privadas	0,00
Factoring sin recurso	0,00
Reestructuración de deuda comercial	0,00
Otras operaciones de deuda	0,00
Total Deuda viva a 31/12/2023:	53.348.356,34
Total Deuda viva y Deuda Concertada a 31/12/2023	66.698.356,34
Total Deuda viva y Deuda Concertada a 31/12/2023 y Deuda Proyectada en 2024	75.198.356,34

Informe de Intervención Objetivos de la LOEPSF – Liquidación del ejercicio 2023

Código Seguro De Verificación	YyaQoLLgGsSnFnTpvu7+9Q==	Estado	Fecha y hora	
Firmado Por	Eladio Guerrero Romera - Interventor Provincial	Firmado	29/02/2024 11:15:31	
Observaciones		Página	14/16	
Uri De Verificación	https://ov.dipalme.org/verifirma/code/YyaQoLLgGsSnFnTpvu7%2B9Q%3D%3D			
Normativa	Este informe tiene carácter de copia electrónica auténtica con validez y eficacia administrativa de ORIGINAL (art. 27 Ley 39/2015).			



CALCULO DEL AHORRO BRUTO Y NETO - LIQUIDACION 2023	EUROS	% DE DRN
Derechos liquidados Operaciones corrientes (Cap. I a V) Pto. 2023	190.758.408,63	
- Ingresos corrientes finalistas afectados a inversiones	2.019.704,79	1,05 %
- Ingresos corrientes de carácter extraordinario	-822.306,79	-0,43 %
= D.R.N. por Operaciones corrientes (ajustados)	191.955.806,63	100,00 %
110% DE LA DRN POR OPS. CORRIENTES AJUSTADOS	211.151.387,29	110,00 %
75% DE LA DRN POR OPS. CORRIENTES AJUSTADOS	143.966.854,97	75,00 %
TOTAL ENDEUDAMIENTO CON ENTIDADES FINANCIERAS A 31/12/2023 (Deuda viva y deuda concertada a 31/12/2023, y deuda proyectada para el 2024)	75.198.356,34	39,17 %
+ D.R.N. por Operaciones Corrientes (ajustados)	191.955.806,63	100,00 %
- O.R.N. por Operaciones Corrientes (Capítulos I, II y IV):	-166.678.924,16	-77,83 %
+ O.R.N. financiadas con Remanente de Tesorería (Capítulos I, II y IV)	28.273.804,93	14,73 %
= Ahorro Bruto Liquidado	53.550.687,40	27,90 %
- Anualidad Teórica de amortización (*)	-9.888.984,12	-5,15 %
= Ahorro Neto Liquidado (positivo)	43.661.703,28	22,75 %
Carga Financiera presupuestada en 2024	13.945.000,00	7,26 %

(*) No se incluyen en el cálculo de la Anualidad Teórica de Amortización (ATA) las operaciones de crédito garantizadas con hipotecas sobre bienes inmuebles, en proporción a la parte del préstamo afectado por dicha garantía. En este caso, por tanto, no se incluyen en la ATA, las operaciones de crédito concertadas por la Oficina Provincial de la Vivienda.

Informe de Intervención Objetivos de la LOEPSF – Liquidación del ejercicio 2023

Código Seguro De Verificación	YyaQoLLgGsSnFnTpvu7+9Q==	Estado	Fecha y hora
Firmado Por	Eladio Guerrero Romera - Interventor Provincial	Firmado	29/02/2024 11:15:31
Observaciones		Página	15/16
Uri De Verificación	https://ov.dipalme.org/verifirma/code/YyaQoLLgGsSnFnTpvu7%2B9Q%3D%3D		
Normativa	Este informe tiene carácter de copia electrónica auténtica con validez y eficacia administrativa de ORIGINAL (art. 27 Ley 39/2015).		





6. CONCLUSIONES SOBRE EL CUMPLIMIENTO DE LAS REGLAS FISCALES

Considerando los datos de ejecución del Presupuesto y/o de los estados financieros de las entidades que forman parte del Sector Administraciones Públicas de esta Corporación Local correspondientes a la Liquidación del Ejercicio 2023, se emite el siguiente Informe de Evaluación de cumplimiento de objetivos que contempla la Ley Orgánica 2/2012, y que suponen la estimación de la liquidación de las Entidades que forman parte del sector Administraciones Públicas de esta Corporación:

- Con los objetivos aplicados desde la entrada en vigor de la LO 2/2012 **LA CORPORACIÓN LOCAL CUMPLE A NIVEL CONSOLIDADO CON EL OBJETIVO DE ESTABILIDAD PRESUPUESTARIA**. (Si existiera *incumplimiento*, este es meramente informativo al suspenderse las reglas fiscales para 2020, 2021, 2022 y 2023).
- **NO SE EVALUA SI LA CORPORACIÓN CUMPLE CON EL OBJETIVO DE LA REGLA DEL GASTO** de acuerdo con la LO 2/2012 al suspenderse las reglas fiscales para 2020, 2021, 2022 y 2023.
- El **Nivel de deuda viva** es de 53.348.356,34 euros; el nivel de deuda viva más deuda concertada no ingresada es de 66.698.356,34 euros y el nivel de deuda viva anterior más la deuda proyectada para 2024 asciende a 75.198.356,34 euros, por lo que en el peor escenario posible la deuda supondría un 39,17% en relación a los derechos reconocidos netos por operaciones corrientes ajustados, y se cumple, por tanto, con los límites impuestos al endeudamiento por el TRLRHL.
- Finalmente, se hace constar que la Diputación Provincial de Almería, tras la aprobación de la Liquidación del Presupuesto 2023, objeto del presente informe, **cumple con los requisitos para concertar operaciones de endeudamiento a largo plazo sin necesidad de la previa autorización del órgano competente que tenga atribuida la tutela financiera de la Entidad Local**: Presupuesto aprobado para el 2024, Liquidación presupuestaria del 2023 aprobada, un Saldo de capital vivo del grupo consolidado de entes AAPP (incluyendo la proyectada) inferior al 75% de los ingresos corrientes liquidados y Ahorro neto positivo.

En Almería, a la fecha que figura al pie de este informe.

Código Seguro De Verificación	YyaQoLLgGsSnFnTpvu7+9Q==	Estado	Fecha y hora
Firmado Por	Eladio Guerrero Romera - Interventor Provincial	Firmado	29/02/2024 11:15:31
Observaciones		Página	16/16
Uri De Verificación	https://ov.dipalme.org/verifirma/code/YyaQoLLgGsSnFnTpvu7%2B9Q%3D%3D		
Normativa	Este informe tiene carácter de copia electrónica auténtica con validez y eficacia administrativa de ORIGINAL (art. 27 Ley 39/2015).		



ESTADO DEL REMANENTE DE TESORERÍA

EJERCICIO 2023

CUENTAS	COMPONENTES	IMPORTES		
		AÑO	AÑO ANTERIOR	
57,556	1. Fondos líquidos		75.168.329,12	59.083.961,54
	2. Derechos pendientes de cobro		85.852.186,40	46.465.360,30
430	+ del Presupuesto corriente	30.850.769,06		38.532.034,44
431	+ de Presupuestos cerrados	22.140.879,54		7.905.251,82
257,258,270,275,440,442,4 49,456,470,471,472,537,53 8,550,565,566	+ de Operaciones no presupuestarias	32.860.537,80		28.074,04
	3. Obligaciones pendientes de pago		36.908.457,11	21.150.657,64
400	+ del Presupuesto corriente	8.452.692,24		12.816.717,13
401	+ de Presupuestos cerrados	957.506,34		75.173,06
165,166,180,185,410,414,4 19,453,456,475,476,477,50 2,515,516,521,550,560,561	+ de Operaciones no presupuestarias	27.498.258,53		8.258.767,45
	4. Partidas pendientes de aplicación		-28.519.407,53	-5.375.495,21
554,559	- cobros realizados pendientes de aplicación definitiva	59.764.228,10		5.382.250,60
555,5581,5585	+ pagos realizados pendientes de aplicación definitiva	31.244.820,57		6.755,39
	I. Remanente de tesorería total (1 + 2 - 3 + 4)		95.592.650,88	79.023.168,99
2961,2962,2981,2982,49 00,4901,4902,4903,5961, 5962,5981,5982	II. Saldos de dudoso cobro		9.591.994,18	6.112.187,25
	III. Exceso de financiación afectada		17.202.313,66	21.448.439,43
	IV. Remanente de tesorería para gastos generales (I - II - III)		68.798.343,04	51.462.542,31

ESTADO DE LIQUIDACIÓN DEL PRESUPUESTO

III. RESULTADO PRESUPUESTARIO

EJERCICIO 2023

CONCEPTOS	DERECHOS RECONOCIDOS NETOS	OBLIGACIONES RECONOCIDAS NETAS	AJUSTES	RESULTADO PRESUPUESTARIO
a. Operaciones corrientes	190.758.408,63	147.028.996,15		43.729.412,48
b) Operaciones de capital	28.422.654,29	67.708.954,71		-39.286.300,42
1.Total operaciones no financieras (a+b)	219.181.062,92	214.737.950,86		4.443.112,06
c) Activos financieros	937.286,81	910.646,31		26.640,50
d) Pasivos financieros	22.780.176,25	10.507.493,62		12.272.682,63
2. Total operaciones financieras (c+d)	23.717.463,06	11.418.139,93		12.299.323,13
I. RESULTADO PRESUPUESTARIO DEL EJERCICIO (I=1+2)	242.898.525,98	226.156.090,79		16.742.435,19
<u>AJUSTES</u>				
3. Créditos gastados financiados con remanente de tesorería para gastos generales			42.145.559,14	
4. Desviaciones de financiación negativas del ejercicio			12.719.934,25	
5. Desviaciones de financiación positivas del ejercicio			14.297.019,79	
II. TOTAL AJUSTES (II=3+4-5)			40.568.473,60	
RESULTADO PRESUPUESTARIO AJUSTADO (I+II)				57.310.908,79

PRESUPUESTO DE INGRESOS

2023

ESTADO DE EJECUCIÓN DESDE

1/1/2023

HASTA

31/12/2023

Pág.

1

Clasificación CAPÍTULO	DENOMINACIÓN DE LOS CAPÍTULOS	Previsiones Iniciales	Modificaciones	Previsiones Definitivas	Derechos Netos	Ingresos Realizados	Devoluciones de Ingresos	Recaudación Líquida	Pendiente de Cobro	Estado de Ejecución
1	IMPUESTOS DIRECTOS	10.511.250,00		10.511.250,00	9.283.284,32	9.325.199,60	41.915,28	9.283.284,32		-1.227.965,68
2	IMPUESTOS INDIRECTOS	11.245.220,00		11.245.220,00	13.723.222,80	14.220.381,66	497.158,86	13.723.222,80		2.478.002,80
3	TASAS, PRECIOS PÚBLICOS Y OTROS INGRESOS	13.404.640,38	41.414,88	13.446.055,26	6.041.482,24	7.677.988,83	2.434.626,25	5.243.362,58	798.119,66	-7.404.573,02
4	TRANSFERENCIAS CORRIENTES	161.143.135,31	1.806.182,61	162.949.317,92	160.942.286,29	155.570.605,32	1.162.576,90	154.408.028,42	6.534.257,87	-2.007.031,63
5	INGRESOS PATRIMONIALES	50.000,00		50.000,00	768.132,98	768.132,98		768.132,98		718.132,98
6	ENAJENACIÓN DE INVERSIONES				68.147,59	64.694,58		64.694,58	3.453,01	68.147,59
7	TRANSFERENCIAS DE CAPITAL	26.445.754,31	26.400.001,20	52.845.755,51	28.354.506,70	10.720.536,61	29.606,78	10.690.929,83	17.663.576,87	-24.491.248,81
8	ACTIVOS FINANCIEROS	15.700.000,00	66.401.690,61	82.101.690,61	937.286,81	795.743,71		795.743,71	141.543,10	-81.164.403,80
9	PASIVOS FINANCIEROS	16.500.000,00	13.206.453,99	29.706.453,99	22.780.176,25	17.070.357,70		17.070.357,70	5.709.818,55	-6.926.277,74
	Suma Total Ingresos.	255.000.000,00	107.855.743,29	362.855.743,29	242.898.525,98	216.213.640,99	4.165.884,07	212.047.756,92	30.850.769,06	-119.957.217,31

PRESUPUESTO DE GASTOS

2023

Clasificación CAPÍTULO	DENOMINACIÓN DE LOS CAPÍTULOS	Créditos Iniciales	Modificaciones	Créditos Totales	Obligaciones Reconocidas	Pagos Realizados	Reintegros de Gastos	Pagos Líquidos	Pendiente de Pago	Estado de Ejecución
1	GASTOS DE PERSONAL	83.637.572,88	3.536.021,20	87.173.594,08	78.049.398,48	77.328.572,16	101.272,76	77.227.299,40	822.099,08	9.124.195,60
2	GASTOS CORRIENTES EN BIENES Y SERVICIOS	65.543.396,88	13.596.368,83	79.139.765,71	52.465.558,39	50.793.125,25	49.956,03	50.743.169,22	1.722.389,17	26.674.207,32
3	GASTOS FINANCIEROS	2.150.000,00	-190.000,00	1.960.000,00	1.895.655,30	1.894.927,69		1.894.927,69	727,61	64.344,70
4	TRANSFERENCIAS CORRIENTES	17.497.954,40	4.568.422,06	22.066.376,46	14.618.383,98	13.603.105,38	6.369,57	13.596.735,81	1.021.648,17	7.447.992,48
5	FONDO DE CONTINGENCIA Y OTROS IMPREVISTOS	500.000,00		500.000,00						500.000,00
6	INVERSIONES REALES	53.439.167,90	73.521.596,81	126.960.764,71	53.994.725,36	49.814.327,33	5.570,17	49.808.757,16	4.185.968,20	72.966.039,35
7	TRANSFERENCIAS DE CAPITAL	9.261.907,94	9.522.808,39	18.784.716,33	13.714.229,35	13.041.869,35		13.041.869,35	672.360,00	5.070.486,98
8	ACTIVOS FINANCIEROS	15.700.000,00	4.327,20	15.704.327,20	910.646,31	910.646,31		910.646,31		14.793.680,89
9	PASIVOS FINANCIEROS	7.270.000,00	3.296.198,80	10.566.198,80	10.507.493,62	10.479.993,61		10.479.993,61	27.500,01	58.705,18
	Suma Total Gastos.	255.000.000,00	107.855.743,29	362.855.743,29	226.156.090,79	217.866.567,08	163.168,53	217.703.398,55	8.452.692,24	136.699.652,50

	Diferencia. . .				16.742.435,19	-1.652.926,09	4.002.715,54	-5.655.641,63	22.398.076,82	16.742.435,19
--	-----------------	--	--	--	---------------	---------------	--------------	---------------	---------------	---------------

ESTADO DE EJECUCIÓN DESDE 1/1/2023 HASTA 31/12/2023

Clasificación CAPÍTULO :	DENOMINACIÓN DE LOS CAPÍTULOS	Previsiones Iniciales	Modificaciones	Previsiones Definitivas	Derechos Netos	Der/Prev	Ingresos Realizados	Devoluciones de Ingresos	Recaudación Líquida	Rec/Der	Pendiente de Cobro	Estado de Ejecución
1	IMPUESTOS DIRECTOS	10.511.250,00		10.511.250,00	9.283.284,32	88,32	9.325.199,60	41.915,28	9.283.284,32	100,00		-1.227.965,68
2	IMPUESTOS INDIRECTOS	11.245.220,00		11.245.220,00	13.723.222,80	122,04	14.220.381,66	497.158,86	13.723.222,80	100,00		2.478.002,80
3	TASAS, PRECIOS PÚBLICOS Y OTROS INGRESOS	13.404.640,38	41.414,88	13.446.055,26	6.041.482,24	44,93	7.677.988,83	2.434.626,25	5.243.362,58	86,79	798.119,66	-7.404.573,02
4	TRANSFERENCIAS CORRIENTES	161.143.135,31	1.806.182,61	162.949.317,92	160.942.286,29	98,77	155.570.605,32	1.162.576,90	154.408.028,42	95,94	6.534.257,87	-2.007.031,63
5	INGRESOS PATRIMONIALES	50.000,00		50.000,00	768.132,98	1.536,27	768.132,98	768.132,98	768.132,98	100,00		718.132,98
	Total de operaciones corrientes:	196.354.245,69	1.847.597,49	198.201.843,18	190.758.408,63	96,24	187.562.308,39	4.136.277,29	183.426.031,10	96,16	7.332.377,53	-7.443.434,55
6	ENAJENACIÓN DE INVERSIONES				68.147,59	0,00	64.694,58		64.694,58	94,93	3.453,01	68.147,59
7	TRANSFERENCIAS DE CAPITAL	26.445.754,31	26.400.001,20	52.845.755,51	28.354.506,70	53,66	10.720.536,61	29.606,78	10.690.929,83	37,70	17.663.576,87	-24.491.248,81
8	ACTIVOS FINANCIEROS	15.700.000,00	66.401.690,61	82.101.690,61	937.286,81	1,14	795.743,71		795.743,71	84,90	141.543,10	-81.164.403,80
9	PASIVOS FINANCIEROS	16.500.000,00	13.206.453,99	29.706.453,99	22.780.176,25	76,68	17.070.357,70		17.070.357,70	74,94	5.709.818,55	-6.926.277,74
	Total de operaciones de capital:	58.645.754,31	106.008.145,80	164.653.900,11	52.140.117,35	31,67	28.651.332,60	29.606,78	28.621.725,82	54,89	23.518.391,53	-112.513.782,76
	Suma	255.000.000,00	107.855.743,29	362.855.743,29	242.898.525,98	66,94	216.213.640,99	4.165.884,07	212.047.756,92	87,30	30.850.769,06	-119.957.217,31

ESTADO DE LIQUIDACIÓN DEL PRESUPUESTO

(2023)

II. LIQUIDACIÓN DEL PRESUPUESTO DE INGRESOS

APLICACIÓN PRESUP.	DESCRIPCIÓN	PREVISIONES PRESUPUESTARIAS			DERECHOS RECONOCIDOS	DERECHOS ANULADOS	DERECHOS CANCELADOS	DERECHOS RECONOCIDOS NETOS	RECAUDACIÓN NETA	DERECHOS PENDIENTES DE COBRO A 31 DE DICIEMBRE	EXCESO / DEFECTO PREVISIÓN
		INICIALES	MODIFICACIONES	DEFINITIVAS							
10000	CESION RENDIMIE NTO I.R.P.F.	6.711.250,00		6.711.250,00	7.671.699,24	40.818,24		7.630.881,00	7.630.881,00		919.631,00
17101	RECARGO PROVINCIAL SOBRE ACTIVIDADES ECONÓMICAS	3.800.000,00		3.800.000,00	1.653.500,36	1.097,04		1.652.403,32	1.652.403,32		-2.147.596,68
21000	CESION RENDIMIENTOS IVA	8.428.860,00		8.428.860,00	10.743.326,94	153.407,28		10.589.919,66	10.589.919,66		2.161.059,66
22000	IMPUESTO SOBRE ALCOHOL Y BEBIDAS DERIVADAS	121.530,00		121.530,00	174.332,59	19.651,75		154.680,84	154.680,84		33.150,84
22001	IMPUESTO SOBRE LA CERVEZA	41.170,00		41.170,00	48.466,75	1.362,63		47.104,12	47.104,12		5.934,12
22003	IMPUESTO SOBRE LABORES DE TABACO	991.460,00		991.460,00	991.456,56	119.464,13		871.992,43	871.992,43		-119.467,57
22004	IMPUESTO SOBRE HIDROCARBUROS	1.659.250,00		1.659.250,00	2.259.289,52	203.261,79		2.056.027,73	2.056.027,73		396.777,73
22006	IMPUESTO SOBRE PRODUCTOS INTERMEDIOS	2.950,00		2.950,00	3.509,30	11,28		3.498,02	3.498,02		548,02
32500	SUSCRIPCIONES/EDICTOS BOP.	300.000,00		300.000,00	415.538,00	168,00		415.370,00	324.003,55	91.366,45	115.370,00
32501	TASA EXPEDICION DOCUMENTOS (TIMBRES PROV.)	40.000,00		40.000,00	9.094,00	1.248,50		7.845,50	7.845,50		-32.154,50
32900	TASA SERV. PERSONAL FACULTVO	1.000.000,00		1.000.000,00	1.304.258,90			1.304.258,90	909.092,69	395.166,21	304.258,90
32903	APOYO TÉCNICO A MUNICIPIOS	700.000,00		700.000,00							-700.000,00
32905	TASA SERV. DE RECAUDACIÓN	2.900.000,00		2.900.000,00	1.087.667,63			1.087.667,63	1.087.667,63		-1.812.332,37
33800	PARTIC. INGRESOS C.T.N.E.	70.000,00		70.000,00	63.345,07	3.191,29		60.153,78	60.153,78		-9.846,22
33900	APROVECHAMIENTO DOMINIO PÚBLICO (CARRETERAS)	1.195.000,00		1.195.000,00	4.459,15	2.192.763,30		-2.188.304,15	-2.188.304,15		-3.383.304,15
34001	P. PBCO RESIDENCIA ASISTIDA	950.000,00		950.000,00	952.649,11			952.649,11	952.649,11		2.649,11
34302	P. PBCO PABELLON DEPORTIVO MOISES RUIZ	16.485,00		16.485,00	2.634,00			2.634,00	1.197,00	1.437,00	-13.851,00
34400	MUSEO REALISMO	324.900,00		324.900,00							-324.900,00
35100	CONTRIBIBUCIONES ESPECIALES INCENDIOS	250.000,00		250.000,00							-250.000,00
36005	ENAJ. OTRAS INV REALES VPO	150.000,00	41.414,88	191.414,88	169.403,20		803,84	168.599,36	105.445,16	63.154,20	-22.815,52
36101	OTRAS PUBLICACIONES	29.255,38		29.255,38	20.756,78			20.756,78	20.756,78		-8.498,60
38900	OTROS REINTEGROS OP. CTES	400.000,00		400.000,00	433.708,09	318,00		433.390,09	222.402,45	210.987,64	33.390,09
38901	OTROS REINTEGROS OP. CTES. NOMINA				10.238,67			10.238,67	10.238,67		10.238,67
39110	SANCIONES TRIBUTARIAS	1.000,00		1.000,00							-1.000,00
	Suma	30.083.110,38	41.414,88	30.124.525,26	28.019.333,86	2.736.763,23	803,84	25.281.766,79	24.519.655,29	762.111,50	-4.842.758,47

ESTADO DE LIQUIDACIÓN DEL PRESUPUESTO

(2023)

II. LIQUIDACIÓN DEL PRESUPUESTO DE INGRESOS

APLICACIÓN PRESUP.	DESCRIPCIÓN	PREVISIONES PRESUPUESTARIAS			DERECHOS RECONOCIDOS	DERECHOS ANULADOS	DERECHOS CANCELADOS	DERECHOS RECONOCIDOS NETOS	RECAUDACIÓN NETA	DERECHOS PENDIENTES DE COBRO A 31 DE DICIEMBRE	EXCESO / DEFECTO PREVISIÓN
		INICIALES	MODIFICACIONES	DEFINITIVAS							
39190	MULTAS	10.000,00		10.000,00							-10.000,00
39191	Otras sanciones y penalidades				9.648,95		9.648,95	3.833,55	5.815,40		9.648,95
39211	RECARGO DE APREMIO	3.000.000,00		3.000.000,00	2.001.749,84	219.089,01	1.782.660,83	1.782.660,83			-1.217.339,17
39300	INTERESES DE DEMORA	1.500.000,00		1.500.000,00	1.379.230,24	2.241,38	1.376.988,86	1.357.704,52	19.284,34		-123.011,14
39900	INDEMNIZACIONES POR DAÑOS	10.000,00		10.000,00	11.339,10		11.339,10	6.423,57	4.915,53		1.339,10
39901	RECUPERACION COSTAS RECAUDACION	300.000,00		300.000,00	348.617,62	15.736,64	332.880,98	326.888,09	5.992,89		32.880,98
39905	OTROS INGRESOS DIVERSOS. AULA MENTOR	10.000,00		10.000,00	2.160,00		2.160,00	2.160,00			-7.840,00
39911	ASIST. ACTIVDADES PROGRAMAS DEPORTIVOS	38.000,00		38.000,00	52.906,00		52.906,00	52.906,00			14.906,00
39912	OTROS INGRESOS				230,52		230,52	230,52			230,52
39914	ASIST ACTIVIDADES CULTURALES	5.000,00		5.000,00	7.905,00		7.905,00	7.905,00			2.905,00
39915	OTROS INGRESOS EVENTUALES	200.000,00		200.000,00	189.502,33		189.502,33	189.502,33			-10.497,67
39916	INGRESOS EVENTUALES FICAL	5.000,00		5.000,00							-5.000,00
42010	FONDO COMPLEMENTARIO DE FINANCIACIÓN	102.761.060,00		102.761.060,00	107.597.220,10	1.146.801,72	106.450.418,38	106.450.418,38			3.689.358,38
42011	LIQUIDACIÓN FONDO COMPLEMENTARIO	2.738.810,00		2.738.810,00							-2.738.810,00
42020	COMPENSACION BENEFICIOS FISCALES (COOPERATIVAS)	230.000,00		230.000,00	98.790,99		98.790,99	98.790,99			-131.209,01
42090	Otras transferencias corrientes de la Administración General										
42100	TRANSF CTES DEL SPEE PARA PFEA	10.029.770,33	260.889,54	10.290.659,87	10.165.500,50	15.642,58	10.149.857,92	10.149.857,92			-140.801,95
42190	SUBVENCIÓN JUNTA ARBITRAL DE CONSUMO	20.000,00	12.073,46	32.073,46	32.073,46		32.073,46	32.073,46			
42300	PARTP. P. APUESTAS MUTUAS. D/B.	390.000,00		390.000,00	333.319,77		333.319,77	289.996,99	43.322,78		-56.680,23
42390	RED.ES OFICINA ACELERA PYME_RURAL DIPALME		45.433,89	45.433,89							-45.433,89
45002	SERVICIOS SOCIALES COMUNITARIOS. PLAN	1.793.415,22		1.793.415,22	2.295.332,01		2.295.332,01	2.003.540,73	291.791,28		501.916,79
45004	SUBV J.A. PLAN DE FORMACION	356.070,14	178.035,03	534.105,17	181.887,03		181.887,03	181.887,03			-352.218,14
45005	SUBV JA IMPLEMENT SISTEMA CITA PREVIA USUARIOS DE		60.000,00	60.000,00	60.000,00		60.000,00	60.000,00			
	Suma	153.480.236,07	597.846,80	154.078.082,87	152.786.747,32	4.136.274,56	803,84	148.649.668,92	147.516.435,20	1.133.233,72	-5.428.413,95

ESTADO DE LIQUIDACIÓN DEL PRESUPUESTO

(2023)

II. LIQUIDACIÓN DEL PRESUPUESTO DE INGRESOS

APLICACIÓN PRESUP.	DESCRIPCIÓN	PREVISIONES PRESUPUESTARIAS			DERECHOS RECONOCIDOS	DERECHOS ANULADOS	DERECHOS CANCELADOS	DERECHOS RECONOCIDOS NETOS	RECAUDACIÓN NETA	DERECHOS PENDIENTES DE COBRO A 31 DE DICIEMBRE	EXCESO / DEFECTO PREVISIÓN
		INICIALES	MODIFICACIONES	DEFINITIVAS							
45006	PROGRAMA CORRESPONSABLES		377.000,00	377.000,00	377.000,00			377.000,00	377.000,00		
45050	J.A. PARA RED INFORMACION EUROPEA ANDALUCIA (RIEA)	25.000,00		25.000,00	25.000,00			25.000,00	25.000,00		
45055	J.A. PROYECTO MUR	66.450,00		66.450,00	66.450,00			66.450,00	66.450,00		
45060	CONVENIO EN MATERIA DE DROGODEPENDENCIAS	700.000,00		700.000,00	700.000,00			700.000,00	700.000,00		
45062	TRATAMIENTO A FAMILIAS CON MENORES	444.030,00		444.030,00	444.030,00			444.030,00	444.030,00		
45065	J.A. LOPIVI		145.895,64	145.895,64							-145.895,64
45067	REFUERZO DE PERSONAL EN MATERIA LEY DE DEPENDENCIA	427.951,00		427.951,00	459.983,00			459.983,00	459.983,00		32.032,00
45070	J.A. CONVENIO PLAZAS CONCERTADAS RESIDENCIA	1.778.545,34		1.778.545,34	1.991.083,32	132,60		1.990.950,72	1.990.950,72		212.405,38
45072	J.A. LEY DE DEPENDENCIA	33.754.992,01		33.754.992,01	30.374.152,26			30.374.152,26	27.704.049,61	2.670.102,65	-3.380.839,75
45074	AYUDAS ECONOMICAS FAMILIAS	420.000,00		420.000,00	419.853,00			419.853,00	419.853,00		-147,00
45080	PLANES LOCALES INSTALACIONES Y				59.125,00			59.125,00	59.125,00		59.125,00
45081	OTRAS TRANSF.CORRIENTES J.ANDALUCIA		40.000,00	40.000,00	73.166,55			73.166,55	73.166,55		33.166,55
45086	SUBVENCIÓN INTERESES PRÉSTAMO VPO	15.000,00		15.000,00	14.827,33			14.827,33	14.827,33		-172,67
46201	SERV.SOCIALES COMUNITARIOS PERSONAL	1.200.000,00		1.200.000,00	2.766.846,68			2.766.846,68	1.065.170,23	1.701.676,45	1.566.846,68
46202	AYUNTAMIENTOS, SAD PLAN CONCERTADO	547.000,00		547.000,00							-547.000,00
46203	AYUNTAMIENTOS CONVENIO IMPUESTOS MUNICIPALES	223.500,00		223.500,00	81.516,45			81.516,45	50.224,49	31.291,96	-141.983,55
46204	AYUNTAMIENTOS OTRAS APORTACIONES	850.000,00		850.000,00	1.616.907,44			1.616.907,44	644.291,22	972.616,22	766.907,44
46205	AYUNTAMIENTOS SERVICIO INTERNET	375.000,00		375.000,00	330.630,62			330.630,62	322.571,27	8.059,35	-44.369,38
46206	AYUNTAMIENTOS PFEA	802.381,63	13.090,46	815.472,09	813.240,00			813.240,00	394.490,00	418.750,00	-2.232,09
46209	AYTOS. AYUDA COMPLEMENTARIA, INSERCIÓN,	280.000,00		280.000,00							-280.000,00
46212	AYUNTAMIENTO DE ALMERIA-FESTIVAL INTERNAC.	50.000,00		50.000,00							-50.000,00
46214	AYTOS. JUEGOS DEPORTIVOS PROVINCIALES	15.000,00		15.000,00							-15.000,00
	Suma	195.455.086,05	1.173.832,90	196.628.918,95	193.400.558,97	4.136.407,16	803,84	189.263.347,97	182.327.617,62	6.935.730,35	-7.365.570,98

ESTADO DE LIQUIDACIÓN DEL PRESUPUESTO

(2023)

II. LIQUIDACIÓN DEL PRESUPUESTO DE INGRESOS

APLICACIÓN PRESUP.	DESCRIPCIÓN	PREVISIONES PRESUPUESTARIAS			DERECHOS RECONOCIDOS	DERECHOS ANULADOS	DERECHOS CANCELADOS	DERECHOS RECONOCIDOS NETOS	RECAUDACIÓN NETA	DERECHOS PENDIENTES DE COBRO A 31 DE DICIEMBRE	EXCESO / DEFECTO PREVISIÓN
		INICIALES	MODIFICACIONES	DEFINITIVAS							
46220	AYTOS. PROGRAMA DEPORTIVOS ZONALES	50.000,00		50.000,00							-50.000,00
46700	CONSORCIO GESTIÓN RESIDUOS URBANOS	150.000,00		150.000,00							-150.000,00
46701	DE CONSORCIOS, ASISTENCIAS TÉCNICAS	50.000,00		50.000,00							-50.000,00
47000	CAJAMAR. PLAN PROV. DEPORTE ESCOLAR	20.000,00		20.000,00	20.000,00		20.000,00	20.000,00			
47003	OTRAS APORTACIONES DE EMPRESAS	45.000,00		45.000,00	16.500,00		16.500,00	16.500,00			-28.500,00
48000	FUNDACION BANCARIA CAIS D'ESTALVIS I PENSIONS DE				5.000,00		5.000,00	5.000,00			5.000,00
49000	FONDO SOCIAL EUROPEO PARA SVE	4.000,00		4.000,00							-4.000,00
49001	FONDO SOCIAL EUROPEO, OTROS PROYECTOS	83.700,00	145.661,57	229.361,57							-229.361,57
49002	FONDOS EUROPEOS PARA EUROPE DIRECT	31.117,80	5.543,88	36.661,68	34.200,00		34.200,00	34.200,00			-2.461,68
49006	FSE ALMERIA_EMPLEO JOVEN CONTRA DESPOBLACION										
49007	FONDOS EUROPEOS PROYECTO OAP_RURAL DIPALME	231.106,32		231.106,32	213.212,00		213.212,00	213.212,00			-17.894,32
49008	FONDOS EUROPEOS PROYECTO LIFE PHOENIX	23.156,58	40.941,01	64.097,59	40.941,00		40.941,00	40.941,00			-23.156,59
49100	FEDER PROYECTO EDUSI_BAJO ANDARAX	114.544,00	420.373,93	534.917,93	396.647,18		396.647,18		396.647,18		-138.270,75
49101	FEDER PROYECTO CAMINA	46.534,94	61.244,20	107.779,14							-107.779,14
49702	AGENCIAS NACIONALES. ENVIO VOLUNTARIOS				427,50		427,50	427,50			427,50
50600	INTERESES ANTICIPOS RECAUDACION	25.000,00		25.000,00	5.496,83		5.496,83	5.496,83			-19.503,17
52101	INGRESOS FINANCIEROS	25.000,00		25.000,00	761.778,16		761.778,16	761.778,16			736.778,16
53410	DE SOCIEDADES Y ENTIDADES NO DEPENDINERTES DE LAS				857,99		857,99	857,99			857,99
68000	REINTEGROS DE OPERACIONES DE CAPITAL DE EJERCICIOS				68.147,59		68.147,59	64.694,58	3.453,01		68.147,59
72000	DIRECCION GENERAL DE FONDOS EUROPEOS. DANA				110.155,79		110.155,79	110.155,79			110.155,79
72001	ESTADO PARA EDIFICIOS PROVINCIALES	2.087.696,35		2.087.696,35							-2.087.696,35
72100	SPEE - SUBVENCION PARA PFEA	121.770,33		121.770,33	122.010,05		122.010,05	122.010,05			239,72
	Suma	198.563.712,37	1.847.597,49	200.411.309,86	195.195.933,06	4.136.407,16	803,84	191.058.722,06	183.722.891,52	7.335.830,54	-9.352.587,80

ESTADO DE LIQUIDACIÓN DEL PRESUPUESTO

(2023)

II. LIQUIDACIÓN DEL PRESUPUESTO DE INGRESOS

APLICACIÓN PRESUP.	DESCRIPCIÓN	PREVISIONES PRESUPUESTARIAS			DERECHOS RECONOCIDOS	DERECHOS ANULADOS	DERECHOS CANCELADOS	DERECHOS RECONOCIDOS NETOS	RECAUDACIÓN NETA	DERECHOS PENDIENTES DE COBRO A 31 DE DICIEMBRE	EXCESO / DEFECTO PREVISIÓN
		INICIALES	MODIFICACIONES	DEFINITIVAS							
72101	ESTADO (IDaE_2020)	3.045.903,74	21.721,32	3.067.625,06							-3.067.625,06
72102	ESTADO PLAN DUS 5000 (IDAE 2021)	1.869.391,50		1.869.391,50	21.095,30		21.095,30			21.095,30	-1.848.296,20
75011	SUBVENCION CREDITO JUNTA DE ANDALUCIA VPO	100.000,00		100.000,00	9.326,08		9.326,08	9.326,08			-90.673,92
75013	SAE SUBVENCION MATERIALES PFEA 2022 (40% MATERIALES)	1.397.759,00		1.397.759,00	1.333.177,51		1.333.177,51	1.333.177,51			-64.581,49
75014	SAE SUBVENCION MATERIALES PFEA 2023 (60% MATERIALES)	2.096.638,49	92.996,04	2.189.634,53	2.164.927,50	29.341,82	2.135.585,68	2.135.585,68			-54.048,85
75015	De la Administración General de las Comunidades Autónomas										
75100	SUBVENCION IDEA DOTAC Y MODERNIZ ESPACIOS		1.837.619,09	1.837.619,09	1.496.649,60		1.496.649,60			1.496.649,60	-340.969,49
75101	AGENCIA ANDALUZA ENERGÍA (MOVES III, PREE 5000)	116.800,00		116.800,00							-116.800,00
75103	SAE SUBVENCIÓN PFEA DIPUTACIÓN	39.900,09		39.900,09	41.146,02		41.146,02	41.146,02			1.245,93
76202	COOPERACION LOCAL AYUNTAMIENTOS	10.197.922,32	17.484.188,32	27.682.110,64	8.905.038,93		8.905.038,93	6.443.131,58		2.461.907,35	-18.777.071,71
76203	AYUNTAMIENTOS PLAN INFORMATICO PROVINCIAL	127.000,00		127.000,00							-127.000,00
76204	AYUNTAMIENTOS EXPROPIACIONES		50.710,30	50.710,30	50.710,30		50.710,30	50.710,30			
76205	AYUNTAMIENTOS (IDaE_2020)	571.106,95	62.739,57	633.846,52	200.146,86	264,96	199.881,90	133.646,00		66.235,90	-433.964,62
76206	AYUNTAMIENTOS INFRAESTRUCTURAS										
76207	AYTOS. MOVES III	1.200,00		1.200,00							-1.200,00
76208	AYTOS. DUS 5000 OTROS	10.000,00		10.000,00							-10.000,00
76209	AYTOS. REHABILITACIÓN ENERGÉTICA EDIF. MUNICP.	25.000,00		25.000,00							-25.000,00
76219	AYTOS. ESPACIOS USO CULTURAL	15.000,00		15.000,00							-15.000,00
76700	DE CONSORCIOS (CIERRE VASO 5)		256.428,41	256.428,41	194.705,90		194.705,90	194.705,90			-61.722,51
79002	FONDO SOCIAL EUROPEO PROYECTO EUROPE DIRECT	1.003,80		1.003,80							-1.003,80
79101	FEDER PROYECTO EDUSI	4.621.661,74	6.593.598,15	11.215.259,89	13.743.643,04		8.619,40	13.735.023,64	117.334,92	13.617.688,72	2.519.763,75
82021	AYTOS. REINTEGRO ANTICIPOS DE RECAUDACION	15.000.000,00		15.000.000,00	812.819,54		812.819,54	760.653,32		52.166,22	-14.187.180,46
	Suma	237.800.000,00	28.247.598,69	266.047.598,69	224.169.319,64	4.166.013,94	9.423,24	219.993.882,46	194.942.308,83	25.051.573,63	-46.053.716,23

ESTADO DE LIQUIDACIÓN DEL PRESUPUESTO

(2023)

II. LIQUIDACIÓN DEL PRESUPUESTO DE INGRESOS

APLICACIÓN PRESUP.	DESCRIPCIÓN	PREVISIONES PRESUPUESTARIAS			DERECHOS RECONOCIDOS	DERECHOS ANULADOS	DERECHOS CANCELADOS	DERECHOS RECONOCIDOS NETOS	RECAUDACIÓN NETA	DERECHOS PENDIENTES DE COBRO A 31 DE DICIEMBRE	EXCESO / DEFECTO PREVISIÓN
		INICIALES	MODIFICACIONES	DEFINITIVAS							
83000	DE ANTICIPOS DE PAGAS AL PERSONAL	700.000,00		700.000,00	93.499,57			93.499,57	35.090,39	58.409,18	-606.500,43
85000	Enajenación de acciones y participaciones del sector público				30.967,70			30.967,70		30.967,70	30.967,70
87000	RMNTE TESORERIA:GASTOS GRLES		50.146.939,19	50.146.939,19							-50.146.939,19
87010	RMNTE TESORERIA: GASTOS FINANCIACION AFECTADA		16.254.751,42	16.254.751,42							-16.254.751,42
91300	PRÉSTAMOS L/P FUERA SECTOR PÚBLICO	16.500.000,00	13.206.453,99	29.706.453,99	22.780.176,25			22.780.176,25	17.070.357,70	5.709.818,55	-6.926.277,74
	Suma	255.000.000,00	107.855.743,29	362.855.743,29	247.073.963,16	4.166.013,94	9.423,24	242.898.525,98	212.047.756,92	30.850.769,06	-119.957.217,31

ESTADO DE LIQUIDACIÓN DEL PRESUPUESTO DE INGRESOS: RESUMEN POR CLASIFICACIÓN ECONÓMICA

(2023)

Capítulo: 1 IMPUESTOS DIRECTOS

ARTÍCULO	CONCEPTO SUBCONCEPTO	PREVISIONES PRESUPUESTARIAS			DERECHOS RECONOCIDOS	DERECHOS ANULADOS	DERECHOS CANCELADOS	DERECHOS RECONOCIDOS NETOS	RECAUDACIÓN NETA	DERECHOS PENDIENTES DE COBRO A 31 DE DICIEMBRE	EXCESO / DEFECTO PREVISIÓN
		INICIALES	MODIFICACIONES	DEFINITIVAS							
10	Impuestos sobre la Renta										
	100 Impuestos sobre la Renta										
	10000 CESION RENDIMIENTO I.R.P.F.	6.711.250,00		6.711.250,00	7.671.699,24	40.818,24		7.630.881,00	7.630.881,00		919.631,00
	Total Concepto	6.711.250,00		6.711.250,00	7.671.699,24	40.818,24		7.630.881,00	7.630.881,00		919.631,00
	Total Artículo.	6.711.250,00		6.711.250,00	7.671.699,24	40.818,24		7.630.881,00	7.630.881,00		919.631,00
17	Recargos sobre impuestos directos de otros entes locales										
	171 Recargo provincial en el Impuesto sobre Actividades Económic										
	17101 RECARGO PROV IAE	3.800.000,00		3.800.000,00	1.653.500,36	1.097,04		1.652.403,32	1.652.403,32		-2.147.596,68
	Total Concepto	3.800.000,00		3.800.000,00	1.653.500,36	1.097,04		1.652.403,32	1.652.403,32		-2.147.596,68
	Total Artículo.	3.800.000,00		3.800.000,00	1.653.500,36	1.097,04		1.652.403,32	1.652.403,32		-2.147.596,68
	Total Capítulo	10.511.250,00		10.511.250,00	9.325.199,60	41.915,28		9.283.284,32	9.283.284,32		-1.227.965,68

ESTADO DE LIQUIDACIÓN DEL PRESUPUESTO DE INGRESOS: RESUMEN POR CLASIFICACIÓN ECONÓMICA

(2023)

Capítulo: 2 IMPUESTOS INDIRECTOS

ARTÍCULO	CONCEPTO SUBCONCEPTO	PREVISIONES PRESUPUESTARIAS			DERECHOS RECONOCIDOS	DERECHOS ANULADOS	DERECHOS CANCELADOS	DERECHOS RECONOCIDOS NETOS	RECAUDACIÓN NETA	DERECHOS PENDIENTES DE COBRO A 31 DE DICIEMBRE	EXCESO / DEFECTO PREVISIÓN
		INICIALES	MODIFICACIONES	DEFINITIVAS							
21	Impuestos sobre el Valor Añadido										
	210 Impuesto sobre el Valor Añadido										
	21000 CESION RENDIMIENTOS IVA	8.428.860,00		8.428.860,00	10.743.326,94	153.407,28		10.589.919,66	10.589.919,66		2.161.059,66
	Total Concepto	8.428.860,00		8.428.860,00	10.743.326,94	153.407,28		10.589.919,66	10.589.919,66		2.161.059,66
	Total Artículo.	8.428.860,00		8.428.860,00	10.743.326,94	153.407,28		10.589.919,66	10.589.919,66		2.161.059,66
22	Sobre consumos específicos										
	220 Impuestos Especiales										
	22000 Impuesto sobre el alcohol y bebidas derivadas	121.530,00		121.530,00	174.332,59	19.651,75		154.680,84	154.680,84		33.150,84
	22001 Impuesto sobre la cerveza	41.170,00		41.170,00	48.466,75	1.362,63		47.104,12	47.104,12		5.934,12
	22003 Impuesto sobre las labores del tabaco	991.460,00		991.460,00	991.456,56	119.464,13		871.992,43	871.992,43		-119.467,57
	22004 Impuesto sobre hidrocarburos	1.659.250,00		1.659.250,00	2.259.289,52	203.261,79		2.056.027,73	2.056.027,73		396.777,73
	22006 Impuesto sobre productos intermedios	2.950,00		2.950,00	3.509,30	11,28		3.498,02	3.498,02		548,02
	Total Concepto	2.816.360,00		2.816.360,00	3.477.054,72	343.751,58		3.133.303,14	3.133.303,14		316.943,14
	Total Artículo.	2.816.360,00		2.816.360,00	3.477.054,72	343.751,58		3.133.303,14	3.133.303,14		316.943,14
	Total Capítulo	11.245.220,00		11.245.220,00	14.220.381,66	497.158,86		13.723.222,80	13.723.222,80		2.478.002,80

ESTADO DE LIQUIDACIÓN DEL PRESUPUESTO DE INGRESOS: RESUMEN POR CLASIFICACIÓN ECONÓMICA

(2023)

Capítulo: 3 TASAS, PRECIOS PÚBLICOS Y OTROS INGRESOS

ARTÍCULO	CONCEPTO SUBCONCEPTO	PREVISIONES PRESUPUESTARIAS			DERECHOS RECONOCIDOS	DERECHOS ANULADOS	DERECHOS CANCELADOS	DERECHOS RECONOCIDOS NETOS	RECAUDACIÓN NETA	DERECHOS PENDIENTES DE COBRO A 31 DE DICIEMBRE	EXCESO / DEFECTO PREVISIÓN
		INICIALES	MODIFICACIONES	DEFINITIVAS							
32	Tasas por la realización de actividades de competencia local										
	325 Tasa por expedición de documentos										
	32500 SUBSCRIPCIONES/ EDICTOS BOP.	300.000,00		300.000,00	415.538,00	168,00		415.370,00	324.003,55	91.366,45	115.370,00
	32501 TASA EXPEDICION DOCUMENTOS (TIMBRES PROV.)	40.000,00		40.000,00	9.094,00	1.248,50		7.845,50	7.845,50		-32.154,50
	Total Concepto	340.000,00		340.000,00	424.632,00	1.416,50		423.215,50	331.849,05	91.366,45	83.215,50
	329 Otras tasas por la realización de actividades de competencia										
	32900 TASA SERV. PERSONAL FACULTIVO	1.000.000,00		1.000.000,00	1.304.258,90			1.304.258,90	909.092,69	395.166,21	304.258,90
	32903 TASA ASIST. TECN. A MUNICIPIOS	700.000,00		700.000,00							-700.000,00
	32905 TASA SERV DE RECAUDACION	2.900.000,00		2.900.000,00	1.087.667,63			1.087.667,63	1.087.667,63		-1.812.332,37
	Total Concepto	4.600.000,00		4.600.000,00	2.391.926,53			2.391.926,53	1.996.760,32	395.166,21	-2.208.073,47
	Total Artículo.	4.940.000,00		4.940.000,00	2.816.558,53	1.416,50		2.815.142,03	2.328.609,37	486.532,66	-2.124.857,97
33	Tasas por la utilización privativa o el aprovechamiento espe										
	338 Compensación de Telefónica de España S.A.										
	33800 PARTIC. INGRESOS C.T.N.E	70.000,00		70.000,00	63.345,07	3.191,29		60.153,78	60.153,78		-9.846,22
	Total Concepto	70.000,00		70.000,00	63.345,07	3.191,29		60.153,78	60.153,78		-9.846,22
	339 Otras tasas por utilización privativa del dominio público										
	33900 Otras tasas por utilización privativa del dominio público	1.195.000,00		1.195.000,00	4.459,15	2.192.763,30		-2.188.304,15	-2.188.304,15		-3.383.304,15
	Total Concepto	1.195.000,00		1.195.000,00	4.459,15	2.192.763,30		-2.188.304,15	-2.188.304,15		-3.383.304,15
	Total Artículo.	1.265.000,00		1.265.000,00	67.804,22	2.195.954,59		-2.128.150,37	-2.128.150,37		-3.393.150,37

ESTADO DE LIQUIDACIÓN DEL PRESUPUESTO DE INGRESOS: RESUMEN POR CLASIFICACIÓN ECONÓMICA

(2023)

Capítulo: 3 TASAS, PRECIOS PÚBLICOS Y OTROS INGRESOS

ARTÍCULO	CONCEPTO SUBCONCEPTO	PREVISIONES PRESUPUESTARIAS			DERECHOS RECONOCIDOS	DERECHOS ANULADOS	DERECHOS CANCELADOS	DERECHOS RECONOCIDOS NETOS	RECAUDACIÓN NETA	DERECHOS PENDIENTES DE COBRO A 31 DE DICIEMBRE	EXCESO / DEFECTO PREVISIÓN
		INICIALES	MODIFICACIONES	DEFINITIVAS							
	36101 OTRAS PUBLICACIONES	29.255,38		29.255,38	20.756,78			20.756,78	20.756,78		-8.498,60
	Total Concepto	29.255,38		29.255,38	20.756,78			20.756,78	20.756,78		-8.498,60
	Total Artículo.	179.255,38	41.414,88	220.670,26	190.159,98		803,84	189.356,14	126.201,94	63.154,20	-31.314,12
38	Reintegros de operaciones corrientes										
	389 Otros reintegros de operaciones corrientes										
	38900 OTROS REINTEGROS OP. CTES	400.000,00		400.000,00	433.708,09	318,00		433.390,09	222.402,45	210.987,64	33.390,09
	38901 OTROS REINTEGROS OP. CTES. NOMINA				10.238,67			10.238,67	10.238,67		10.238,67
	Total Concepto	400.000,00		400.000,00	443.946,76	318,00		443.628,76	232.641,12	210.987,64	43.628,76
	Total Artículo.	400.000,00		400.000,00	443.946,76	318,00		443.628,76	232.641,12	210.987,64	43.628,76
39	Otros ingresos										
	391 Multas										
	39110 Multas por infracciones tributarias y análogas	1.000,00		1.000,00							-1.000,00
	39190 Otras multas y sanciones	10.000,00		10.000,00							-10.000,00
	39191 Otras sanciones				9.648,95			9.648,95	3.833,55	5.815,40	9.648,95
	Total Concepto	11.000,00		11.000,00	9.648,95			9.648,95	3.833,55	5.815,40	-1.351,05
	392 Recargos del periodo ejecutivo y por declaración extemporánea										
	39211 Recargo de apremio	3.000.000,00		3.000.000,00	2.001.749,84	219.089,01		1.782.660,83	1.782.660,83		-1.217.339,17
	Total Concepto	3.000.000,00		3.000.000,00	2.001.749,84	219.089,01		1.782.660,83	1.782.660,83		-1.217.339,17
	393 Intereses de demora										
	39300 INTERESES DE DEMORA	1.500.000,00		1.500.000,00	1.379.230,24	2.241,38		1.376.988,86	1.357.704,52	19.284,34	-123.011,14
	Total Concepto	1.500.000,00		1.500.000,00	1.379.230,24	2.241,38		1.376.988,86	1.357.704,52	19.284,34	-123.011,14

ESTADO DE LIQUIDACIÓN DEL PRESUPUESTO DE INGRESOS: RESUMEN POR CLASIFICACIÓN ECONÓMICA

(2023)

Capítulo: 3 TASAS, PRECIOS PÚBLICOS Y OTROS INGRESOS

ARTÍCULO	CONCEPTO SUBCONCEPTO	PREVISIONES PRESUPUESTARIAS			DERECHOS RECONOCIDOS	DERECHOS ANULADOS	DERECHOS CANCELADOS	DERECHOS RECONOCIDOS NETOS	RECAUDACIÓN NETA	DERECHOS PENDIENTES DE COBRO A 31 DE DICIEMBRE	EXCESO / DEFECTO PREVISIÓN
		INICIALES	MODIFICACIONES	DEFINITIVAS							
399	Otros ingresos diversos										
39900	OTROSD INGRESOS	10.000,00		10.000,00	11.339,10			11.339,10	6.423,57	4.915,53	1.339,10
39901	RECUPERACION COSTAS RECAUDACION	300.000,00		300.000,00	348.617,62	15.736,64		332.880,98	326.888,09	5.992,89	32.880,98
39905	OTROS INGRESOS DIVERSOS. AULA MENTOR	10.000,00		10.000,00	2.160,00			2.160,00	2.160,00		-7.840,00
39911	ASIST. ACTIVDADES PROGR DEPORTES	38.000,00		38.000,00	52.906,00			52.906,00	52.906,00		14.906,00
39912	OTROS INGRESOS				230,52			230,52	230,52		230,52
39914	ASIST ACTVDDES CULTURALES	5.000,00		5.000,00	7.905,00			7.905,00	7.905,00		2.905,00
39915	OTROS INGRESOS EVENTUALES	200.000,00		200.000,00	189.502,33			189.502,33	189.502,33		-10.497,67
39916	Otros ingresos diversos	5.000,00		5.000,00							-5.000,00
	Total Concepto	568.000,00		568.000,00	612.660,57	15.736,64		596.923,93	586.015,51	10.908,42	28.923,93
	Total Articulo.	5.079.000,00		5.079.000,00	4.003.289,60	237.067,03		3.766.222,57	3.730.214,41	36.008,16	-1.312.777,43
	Total Capítulo	13.404.640,38	41.414,88	13.446.055,26	8.477.042,20	2.434.756,12	803,84	6.041.482,24	5.243.362,58	798.119,66	-7.404.573,02

ESTADO DE LIQUIDACIÓN DEL PRESUPUESTO DE INGRESOS: RESUMEN POR CLASIFICACIÓN ECONÓMICA

(2023)

Capítulo: 4 TRANSFERENCIAS CORRIENTES

ARTÍCULO	CONCEPTO SUBCONCEPTO	PREVISIONES PRESUPUESTARIAS			DERECHOS RECONOCIDOS	DERECHOS ANULADOS	DERECHOS CANCELADOS	DERECHOS RECONOCIDOS NETOS	RECAUDACIÓN NETA	DERECHOS PENDIENTES DE COBRO A 31 DE DICIEMBRE	EXCESO / DEFECTO PREVISIÓN
		INICIALES	MODIFICACIONES	DEFINITIVAS							
45002	Transferencias corrientes en cumplimiento de los convenios s	1.793.415,22		1.793.415,22	2.295.332,01			2.295.332,01	2.003.540,73	291.791,28	501.916,79
45004	SUBV JUNTA DE ANDALUCIA AL PLAN DE FORMACION	356.070,14	178.035,03	534.105,17	181.887,03			181.887,03	181.887,03		-352.218,14
45005	DE LA ADMINISTRACION GENERAL DE LA JUNTA DE ANDALUCIA		60.000,00	60.000,00	60.000,00			60.000,00	60.000,00		
45006	De la Administración General de las Comunidades Autónomas		377.000,00	377.000,00	377.000,00			377.000,00	377.000,00		
45050	Transferencias corrientes en cumplimiento de convenios suscr	25.000,00		25.000,00	25.000,00			25.000,00	25.000,00		
45055	De la Administración General de las Comunidades Autónomas	66.450,00		66.450,00	66.450,00			66.450,00	66.450,00		
45060	Otras transferencias corrientes en cumplimiento de convenios	700.000,00		700.000,00	700.000,00			700.000,00	700.000,00		
45062	TRTMTO FAMILIAS CON MENORES	444.030,00		444.030,00	444.030,00			444.030,00	444.030,00		
45065	DE LA ADMON. GENERAL DE LA COMUNIDAD AUTONOMA		145.895,64	145.895,64							-145.895,64
45067	CONV AYUDA A DOMICILIO LEY DEPDNCIA	427.951,00		427.951,00	459.983,00			459.983,00	459.983,00		32.032,00
45070	J.A. CONV PLZAS CONCERT RESIDENCIA ASISTDA	1.778.545,34		1.778.545,34	1.991.083,32	132,60		1.990.950,72	1.990.950,72		212.405,38
45072	DE LA ADMON. GENERAL DE LA COMUNIDAD AUTONOMA	33.754.992,01		33.754.992,01	30.374.152,26			30.374.152,26	27.704.049,61	2.670.102,65	-3.380.839,75
45074	DELG TERR SALUD Y BB.SOC CONV AYUDAS FAMILIAS	420.000,00		420.000,00	419.853,00			419.853,00	419.853,00		-147,00
45080	OTRAS SUBV CTES ADMON GRAL JUNTA ANDALUCIA				59.125,00			59.125,00	59.125,00		59.125,00
45081	OTRAS TRANSF.CORRIENTES J.ANDALUCIA		40.000,00	40.000,00	73.166,55			73.166,55	73.166,55		33.166,55
45086	De la Administración General de las Comunidades Autónomas	15.000,00		15.000,00	14.827,33			14.827,33	14.827,33		-172,67
	Total Concepto	39.781.453,71	800.930,67	40.582.384,38	37.541.889,50	132,60		37.541.756,90	34.579.862,97	2.961.893,93	-3.040.627,48

ESTADO DE LIQUIDACIÓN DEL PRESUPUESTO DE INGRESOS: RESUMEN POR CLASIFICACIÓN ECONÓMICA

(2023)

Capítulo: 4 TRANSFERENCIAS CORRIENTES

ARTÍCULO	CONCEPTO SUBCONCEPTO	PREVISIONES PRESUPUESTARIAS			DERECHOS RECONOCIDOS	DERECHOS ANULADOS	DERECHOS CANCELADOS	DERECHOS RECONOCIDOS NETOS	RECAUDACIÓN NETA	DERECHOS PENDIENTES DE COBRO A 31 DE DICIEMBRE	EXCESO / DEFECTO PREVISIÓN
		INICIALES	MODIFICACIONES	DEFINITIVAS							
	Total Concepto	161.078,94	481.618,13	642.697,07	396.647,18			396.647,18		396.647,18	-246.049,89
497	Otras transferencias de la Unión Europea										
49702	AGENCIAS NACIONALES. ENVIO VOLUNTARIOS				427,50			427,50	427,50		427,50
	Total Concepto				427,50			427,50	427,50		427,50
	Total Artículo.	534.159,64	673.764,59	1.207.924,23	685.427,68			685.427,68	288.780,50	396.647,18	-522.496,55
	Total Capítulo	161.143.135,31	1.806.182,61	162.949.317,92	162.104.863,19	1.162.576,90		160.942.286,29	154.408.028,42	6.534.257,87	-2.007.031,63

ESTADO DE LIQUIDACIÓN DEL PRESUPUESTO DE INGRESOS: RESUMEN POR CLASIFICACIÓN ECONÓMICA

(2023)

Capítulo: 5 INGRESOS PATRIMONIALES

ARTÍCULO	CONCEPTO SUBCONCEPTO	PREVISIONES PRESUPUESTARIAS			DERECHOS RECONOCIDOS	DERECHOS ANULADOS	DERECHOS CANCELADOS	DERECHOS RECONOCIDOS NETOS	RECAUDACIÓN NETA	DERECHOS PENDIENTES DE COBRO A 31 DE DICIEMBRE	EXCESO / DEFECTO PREVISIÓN
		INICIALES	MODIFICACIONES	DEFINITIVAS							
50	Intereses de títulos y valores										
	506 De Entidades Locales										
	50600 INTERESES ANTICIPOS RECAUDACION	25.000,00		25.000,00	5.496,83		5.496,83	5.496,83	5.496,83		-19.503,17
	Total Concepto	25.000,00		25.000,00	5.496,83		5.496,83	5.496,83	5.496,83		-19.503,17
	Total Artículo.	25.000,00		25.000,00	5.496,83		5.496,83	5.496,83	5.496,83		-19.503,17
52	Intereses de depósitos										
	521										
	52101 EN CUENTAS EN BANCOS Y CAJAS DE AHORROS	25.000,00		25.000,00	761.778,16		761.778,16	761.778,16	761.778,16		736.778,16
	Total Concepto	25.000,00		25.000,00	761.778,16		761.778,16	761.778,16	761.778,16		736.778,16
	Total Artículo.	25.000,00		25.000,00	761.778,16		761.778,16	761.778,16	761.778,16		736.778,16
53	Dividendos y participación beneficios										
	534 De sociedades mercantiles, entidades públicas empresariales										
	53410 De sociedades y entidades no dependientes de las entidades I				857,99		857,99	857,99	857,99		857,99
	Total Concepto				857,99		857,99	857,99	857,99		857,99
	Total Artículo.				857,99		857,99	857,99	857,99		857,99
	Total Capítulo	50.000,00		50.000,00	768.132,98		768.132,98	768.132,98	768.132,98		718.132,98

ESTADO DE LIQUIDACIÓN DEL PRESUPUESTO DE INGRESOS: RESUMEN POR CLASIFICACIÓN ECONÓMICA

(2023)

Capítulo: 6 ENAJENACIÓN DE INVERSIONES

ARTÍCULO	CONCEPTO SUBCONCEPTO	PREVISIONES PRESUPUESTARIAS			DERECHOS RECONOCIDOS	DERECHOS ANULADOS	DERECHOS CANCELADOS	DERECHOS RECONOCIDOS NETOS	RECAUDACIÓN NETA	DERECHOS PENDIENTES DE COBRO A 31 DE DICIEMBRE	EXCESO / DEFECTO PREVISIÓN
		INICIALES	MODIFICACIONES	DEFINITIVAS							
68	Reintegros por operaciones de capital										
	680 De ejercicios cerrados										
	68000 REINTEGROS DE OPERACIONES DE CAPITAL DE EJERCICIOS CERRADOS				68.147,59			68.147,59	64.694,58	3.453,01	68.147,59
	Total Concepto				68.147,59			68.147,59	64.694,58	3.453,01	68.147,59
	Total Artículo.				68.147,59			68.147,59	64.694,58	3.453,01	68.147,59
	Total Capítulo				68.147,59			68.147,59	64.694,58	3.453,01	68.147,59

ESTADO DE LIQUIDACIÓN DEL PRESUPUESTO DE INGRESOS: RESUMEN POR CLASIFICACIÓN ECONÓMICA

(2023)

Capítulo: 7 TRANSFERENCIAS DE CAPITAL

ARTÍCULO	CONCEPTO SUBCONCEPTO	PREVISIONES PRESUPUESTARIAS			DERECHOS RECONOCIDOS	DERECHOS ANULADOS	DERECHOS CANCELADOS	DERECHOS RECONOCIDOS NETOS	RECAUDACIÓN NETA	DERECHOS PENDIENTES DE COBRO A 31 DE DICIEMBRE	EXCESO / DEFECTO PREVISIÓN
		INICIALES	MODIFICACIONES	DEFINITIVAS							
72	De la Administración del Estado										
	720 De la Administración General del Estado										
	72000 De la Administración General del Estado				110.155,79			110.155,79	110.155,79		110.155,79
	72001 SUBV. COOPERACION LOCAL (PLANES)	2.087.696,35		2.087.696,35							-2.087.696,35
	Total Concepto	2.087.696,35		2.087.696,35	110.155,79			110.155,79	110.155,79		-1.977.540,56
	721 De Organismos Autónomos y agencias estatales										
	72100 Del Servicio Público de Empleo Estatal	121.770,33		121.770,33	122.010,05			122.010,05	122.010,05		239,72
	72101 De Organismos Autónomos y agencias estatales	3.045.903,74	21.721,32	3.067.625,06							-3.067.625,06
	72102 ESTADO PLAN DUS 5000	1.869.391,50		1.869.391,50	21.095,30			21.095,30		21.095,30	-1.848.296,20
	Total Concepto	5.037.065,57	21.721,32	5.058.786,89	143.105,35			143.105,35	122.010,05	21.095,30	-4.915.681,54
	Total Artículo.	7.124.761,92	21.721,32	7.146.483,24	253.261,14			253.261,14	232.165,84	21.095,30	-6.893.222,10
75	De Comunidades Autónomas										
	750 De la Administración General de las Comunidades Autónomas										
	75011 SUBVENCION CREDITOS JUNTA DE ANDALUCIA. VPO	100.000,00		100.000,00	9.326,08			9.326,08	9.326,08		-90.673,92
	75013 SAE SUBVENCION MATERIALES PFEA 2017/2018 (40% MATERIALES)	1.397.759,00		1.397.759,00	1.333.177,51			1.333.177,51	1.333.177,51		-64.581,49
	75014 SAE SUBVENCION MATERIALES PFEA 2018/2019 (60% MATERIALES)	2.096.638,49	92.996,04	2.189.634,53	2.164.927,50	29.341,82		2.135.585,68	2.135.585,68		-54.048,85
	75015 De la Administración General de las Comunidades Autónomas										
	Total Concepto	3.594.397,49	92.996,04	3.687.393,53	3.507.431,09	29.341,82		3.478.089,27	3.478.089,27		-209.304,26

ESTADO DE LIQUIDACIÓN DEL PRESUPUESTO DE INGRESOS: RESUMEN POR CLASIFICACIÓN ECONÓMICA

(2023)

Capítulo: 7 TRANSFERENCIAS DE CAPITAL

ARTÍCULO	CONCEPTO SUBCONCEPTO	PREVISIONES PRESUPUESTARIAS			DERECHOS RECONOCIDOS	DERECHOS ANULADOS	DERECHOS CANCELADOS	DERECHOS RECONOCIDOS NETOS	RECAUDACIÓN NETA	DERECHOS PENDIENTES DE COBRO A 31 DE DICIEMBRE	EXCESO / DEFECTO PREVISIÓN
		INICIALES	MODIFICACIONES	DEFINITIVAS							
	76700 DE CONSORCIOS		256.428,41	256.428,41	194.705,90			194.705,90	194.705,90		-61.722,51
	Total Concepto		256.428,41	256.428,41	194.705,90			194.705,90	194.705,90		-61.722,51
	Total Artículo.	10.947.229,27	17.854.066,60	28.801.295,87	9.350.601,99	264,96		9.350.337,03	6.822.193,78	2.528.143,25	-19.450.958,84
79	Del exterior										
	790 Del Fondo Social Europeo										
	79002 Del Fondo Social Europeo	1.003,80		1.003,80							-1.003,80
	Total Concepto	1.003,80		1.003,80							-1.003,80
	791 Del Fondo de Desarrollo Regional										
	79101 Del Fondo de Desarrollo Regional	4.621.661,74	6.593.598,15	11.215.259,89	13.743.643,04		8.619,40	13.735.023,64	117.334,92	13.617.688,72	2.519.763,75
	Total Concepto	4.621.661,74	6.593.598,15	11.215.259,89	13.743.643,04		8.619,40	13.735.023,64	117.334,92	13.617.688,72	2.519.763,75
	Total Artículo.	4.622.665,54	6.593.598,15	11.216.263,69	13.743.643,04		8.619,40	13.735.023,64	117.334,92	13.617.688,72	2.518.759,95
	Total Capítulo	26.445.754,31	26.400.001,20	52.845.755,51	28.392.732,88	29.606,78	8.619,40	28.354.506,70	10.690.929,83	17.663.576,87	-24.491.248,81

ESTADO DE LIQUIDACIÓN DEL PRESUPUESTO DE INGRESOS: RESUMEN POR CLASIFICACIÓN ECONÓMICA

(2023)

Capítulo: 8 ACTIVOS FINANCIEROS

ARTÍCULO	CONCEPTO SUBCONCEPTO	PREVISIONES PRESUPUESTARIAS			DERECHOS RECONOCIDOS	DERECHOS ANULADOS	DERECHOS CANCELADOS	DERECHOS RECONOCIDOS NETOS	RECAUDACIÓN NETA	DERECHOS PENDIENTES DE COBRO A 31 DE DICIEMBRE	EXCESO / DEFECTO PREVISIÓN
		INICIALES	MODIFICACIONES	DEFINITIVAS							
	87010 RMNTE TESORERIA: GASTOS FINANCIACION AFECTADA		16.254.751,42	16.254.751,42							-16.254.751,42
	Total Concepto		66.401.690,61	66.401.690,61							-66.401.690,61
	Total Articulo.		66.401.690,61	66.401.690,61							-66.401.690,61
	Total Capitulo	15.700.000,00	66.401.690,61	82.101.690,61	937.286,81			937.286,81	795.743,71	141.543,10	-81.164.403,80

ESTADO DE LIQUIDACIÓN DEL PRESUPUESTO DE INGRESOS: RESUMEN POR CLASIFICACIÓN ECONÓMICA

(2023)

Capítulo: 9 PASIVOS FINANCIEROS

ARTÍCULO	CONCEPTO SUBCONCEPTO	PREVISIONES PRESUPUESTARIAS			DERECHOS RECONOCIDOS	DERECHOS ANULADOS	DERECHOS CANCELADOS	DERECHOS RECONOCIDOS NETOS	RECAUDACIÓN NETA	DERECHOS PENDIENTES DE COBRO A 31 DE DICIEMBRE	EXCESO / DEFECTO PREVISIÓN
		INICIALES	MODIFICACIONES	DEFINITIVAS							
91	Préstamos recibidos en euros										
	913 Préstamos recibidos a largo plazo de entes de fuera del sect										
	91300 PRESTAMOS RECIBIDOS L/P FUERA S/P	16.500.000,00	13.206.453,99	29.706.453,99	22.780.176,25			22.780.176,25	17.070.357,70	5.709.818,55	-6.926.277,74
	Total Concepto	16.500.000,00	13.206.453,99	29.706.453,99	22.780.176,25			22.780.176,25	17.070.357,70	5.709.818,55	-6.926.277,74
	Total Artículo.	16.500.000,00	13.206.453,99	29.706.453,99	22.780.176,25			22.780.176,25	17.070.357,70	5.709.818,55	-6.926.277,74
	Total Capítulo	16.500.000,00	13.206.453,99	29.706.453,99	22.780.176,25			22.780.176,25	17.070.357,70	5.709.818,55	-6.926.277,74
	Total	255.000.000,00	107.855.743,29	362.855.743,29	247.073.963,16	4.166.013,94	9.423,24	242.898.525,98	212.047.756,92	30.850.769,06	-119.957.217,31

(2023)

ESTADO DE LIQUIDACIÓN DEL PRESUPUESTO

I. LIQUIDACIÓN DEL PRESUPUESTO DE GASTOS

APLICACIÓN PRESUP.			DESCRIPCIÓN	CRÉDITOS PRESUPUESTARIOS			GASTOS COMPROMET.	OBLIGACIONES RECONOCIDAS NETAS	PAGOS	OBLIGACIONES PENDIENTES DE PAGO A 31 DE DICIEMBRE	REMANENTES DE CRÉDITO
				INICIALES	MODIFICACIONES	DEFINITIVAS					
1000	161	85090	ADQUISICIÓN ACCIONES DE GALASA		4.327,20	4.327,20	4.327,20	4.327,20	4.327,20		
1000	320	42110	APORTACIÓN AL PATRONATO DE LA UNED	945.000,00		945.000,00	945.000,00	945.000,00	945.000,00		
1000	320	45390	CONVENIO UNIVERSIDAD DE ALMERIA	120.000,00		120.000,00	120.000,00				120.000,00
1000	912	10000	RETRIBUCIONES ORGANOS DE GOBIERNO	1.759.325,05		1.759.325,05	1.598.171,68	1.598.171,68	1.598.171,68		161.153,37
1000	912	11000	RETRIBUCIONES PERSONAL EVENTUAL	1.347.080,14		1.347.080,14	1.310.871,71	1.310.871,71	1.310.871,71		36.208,43
1000	912	16000	CUOTAS SEGUROS SOCIALES DEL PERSONAL	840.716,08		840.716,08	760.246,19	760.246,19	760.047,85	198,34	80.469,89
1000	912	22601	ATENCIONES PROTOCOLARIAS Y REPRESENTATIVAS	15.000,00	4.333,90	19.333,90	18.970,37	14.799,15	13.956,65	842,50	4.534,75
1000	912	22795	CONTRATO TRANSPORTE PERSONAL	400.000,00	358.395,17	758.395,17	856.320,27	620.918,23	612.799,22	8.119,01	137.476,94
1000	912	22799	ASISTENCIAS PROFESIONALES ACTIV. INSTITUCIONALES	150.000,00	22.336,59	172.336,59	28.850,02	20.347,36	20.347,36		151.989,23
1000	912	23000	DIETAS DE CARGOS ELECTIVOS	30.000,00		30.000,00	1.288,00	1.288,00	1.288,00		28.712,00
1000	912	23100	GASTOS DE LOCOMOCION DE CARGOS ELECTIVOS	17.000,00		17.000,00					17.000,00
1000	912	23300	ASISTENCIA ORGANOS COLEGIADOS	35.000,00		35.000,00	49.496,00	49.496,00	45.632,00	3.864,00	-14.496,00
1000	912	48901	APORTACIONES A LOS GRUPOS POLITICOS	505.000,00		505.000,00	493.642,35	493.642,35	493.642,35		11.357,65
1000	920	12003	RETRIBUCIONES BASICAS FUNCIONARIOS C1	11.594,90		11.594,90	45.435,50	45.435,50	45.435,50		-33.840,60
1000	920	12004	RETRIBUCIONES BASICAS FUNCIONARIOS C2	49.139,70		49.139,70	44.763,91	44.763,91	44.763,91		4.375,79
1000	920	12006	TRIENIOS	11.760,48		11.760,48	19.469,97	19.469,97	19.469,97		-7.709,49
1000	920	12100	COMPLEMENTO DE DESTINO	36.734,18		36.734,18	52.492,19	52.492,19	52.492,19		-15.758,01
1000	920	12101	COMPLEMENTO ESPECIFICO	88.253,06		88.253,06	126.853,13	126.853,13	126.853,13		-38.600,07
1000	920	13000	RETRIBUCIONES PERSONAL LABORAL FIJO	76.286,32		76.286,32	33.649,11	33.649,11	33.649,11		42.637,21
1000	920	13002	OTRAS REMUNERACIONES PERSONAL LABORAL	128.661,40		128.661,40	57.175,61	57.175,61	57.175,61		71.485,79
1000	920	15000	COMPLEMENTO DE PRODUCTIVIDAD FUNCIONARIOS	26.817,99		26.817,99	43.549,62	43.549,62	43.549,62		-16.731,63
1000	920	15005	COMPLEMENTO DE PRODUCTIVIDAD LABORALES	28.587,48		28.587,48	17.627,16	17.627,16	17.627,16		10.960,32
1000	920	16000	CUOTAS SEGUROS SOCIALES DEL PERSONAL	136.193,91		136.193,91	125.035,99	125.035,99	125.035,99		11.157,92
1000	920	20500	ALQUILER MOBILILARIO Y ENSERES (RECURSOS)	100.000,00	70.084,21	170.084,21	164.945,34	121.690,74	119.960,39	1.730,35	48.393,47
1000	920	21300	REPARACION Y MANTENIMIENTO DE RECURSOS	10.000,00		10.000,00	9.981,29	9.981,29	9.981,29		18,71
1000	920	22601	ACTIVIDADES DE CARACTER INSTITUCIONAL (SIN RECURSOS)	45.000,00	20.720,64	65.720,64	82.472,51	73.522,76	39.375,12	34.147,64	-7.802,12
			Suma	6.913.150,69	480.197,71	7.393.348,40	7.010.635,12	6.590.354,85	6.541.453,01	48.901,84	802.993,55

(2023)

ESTADO DE LIQUIDACIÓN DEL PRESUPUESTO

I. LIQUIDACIÓN DEL PRESUPUESTO DE GASTOS

APLICACIÓN PRESUP.			DESCRIPCIÓN	CRÉDITOS PRESUPUESTARIOS			GASTOS COMPROMET.	OBLIGACIONES RECONOCIDAS NETAS	PAGOS	OBLIGACIONES PENDIENTES DE PAGO A 31 DE DICIEMBRE	REMANENTES DE CRÉDITO
				INICIALES	MODIFICACIONES	DEFINITIVAS					
1000	920	22699	GASTOS DIVERSOS Y DE FUNCIONAMIENTO, RECURSOS(SIN	20.000,00		20.000,00					20.000,00
1000	920	23020	DIETAS DEL PERSONAL	3.030,00		3.030,00	1.693,62	1.693,62	1.693,62		1.336,38
1000	920	23120	GASTOS DE LOCOMOCION DEL PERSONAL	3.030,00		3.030,00	301,93	301,93	301,93		2.728,07
1000	920	62300	ADQUISICIÓN MAQUINARIA, INSTALACIONES Y UTILLAJE	30.000,00		30.000,00	2.399,16	2.399,16	2.399,16		27.600,84
1000	920	62500	MOBILIARIO				2.452,00	2.452,00	2.452,00		-2.452,00
1100	132	65009	OBRAS CASA CUARTEL GUARDIA CIVIL	200.000,00		200.000,00	184.551,04	35.653,63	13.650,00	22.003,63	164.346,37
1100	132	76200	ASISTENCIAS ECONOMICAS PARA CUARTELES GUARDIA CIVIL		220.000,00	220.000,00	220.000,00				220.000,00
1100	136	7670018	TRANSFERENCIAS CAPITAL SERVICIO EXTINC INCENDIOS		317.000,00	317.000,00	317.000,00				317.000,00
1100	150	76200	ASISTENCIAS ECONOMICAS PARA VIVIENDA Y URBANISMO		229.504,34	229.504,34	229.504,34	15.000,00	15.000,00		214.504,34
1100	1531	76200	ASISTENCIAS ECONOMICAS PARA ACCESO NUCLEOS DE POBLACION (NOM	15.000,00	320.000,00	335.000,00	328.381,61	328.381,61	328.381,61		6.618,39
1100	1532	76200	ASISTENCIAS ECONÓMICAS PAVIMENTACIÓN VÍAS PÚBLICAS		160.000,00	160.000,00	159.968,41	39.968,41	39.968,41		120.031,59
1100	160	76200	ASISTENCIAS ECONOMICAS OBRAS DE ALCANTARILLADO (NOMINATIVAS)	240.000,00	35.000,00	275.000,00	275.000,00	275.000,00	275.000,00		
1100	161	46201	SUMINISTRO DE CUBAS DE AGUA POTABLE A EE.LL.		100.000,00	100.000,00	8.264,00	8.264,00	8.264,00		91.736,00
1100	161	76200	ASISTENCIAS ECONÓMICAS AGUA POTABLE (NOMINATIVAS)	35.000,00	204.000,00	239.000,00	204.000,00				239.000,00
1100	163	65000	PROGRAMA SUMINISTRO DUMPERS Y BARREDORAS EELL MENORES 3.500H		500.000,00	500.000,00	500.000,00	499.999,88	499.999,88		0,12
1100	165	76200	ASISTENCIAS ECONÓMICAS ALUMBRADO PÚBLICO (NOMINATIVAS)	4.000,00	300.000,00	304.000,00	304.000,00	4.000,00	4.000,00		300.000,00
1100	231	48900	SUBVENCIONES ASISTENCIA SOCIAL PRIMARIA (NOMINATIVAS)	179.000,00		179.000,00	173.000,00	171.000,00	171.000,00		8.000,00
1100	231	48902	CONVENIO COLEGIO PROV. GRADUADOS SOCIALES	15.000,00		15.000,00	15.000,00	15.000,00	15.000,00		
1100	231	76200	ASISTENCIAS ECONÓMICAS ACCIÓN SOCIAL PRIMARIA (NOMINATIVAS)	103.000,00	146.000,00	249.000,00	146.000,00	6.000,00	6.000,00		243.000,00
1100	231	78000	SUBVENCIONES ACCIÓN SOCIAL PRIMARIA (NOMINATIVAS)	110.000,00	20.000,00	130.000,00	110.000,00	30.000,00	30.000,00		100.000,00
1100	232	48900	SUBVENCIONES EN PROMOCIÓN SOCIAL (NOMINATIVAS)	16.000,00		16.000,00	16.000,00	16.000,00	16.000,00		
1100	333	22400	PRIMAS DE SEGUROS MUSEO	370.000,00	-300.000,00	70.000,00	7.312,19	7.312,19	7.312,19		62.687,81
1100	333	22700	LIMPIEZA MUSEO DEL REALISMO	181.075,93		181.075,93	102.437,35	88.421,79	77.055,72	11.366,07	92.654,14
1100	333	22701	SEGURIDAD MUSEO	270.345,64		270.345,64	229.438,11	190.394,76	190.394,76		79.950,88
1100	333	22706	CONTRATO DE CESIÓN DE OBRA Y SERVICIO MUSEO	1.200.000,00		1.200.000,00					1.200.000,00
			Suma	9.907.632,26	2.731.702,05	12.639.334,31	10.547.338,88	8.327.597,83	8.245.326,29	82.271,54	4.311.736,48

(2023)

ESTADO DE LIQUIDACIÓN DEL PRESUPUESTO

I. LIQUIDACIÓN DEL PRESUPUESTO DE GASTOS

APLICACIÓN PRESUP.			DESCRIPCIÓN	CRÉDITOS PRESUPUESTARIOS			GASTOS COMPROMET.	OBLIGACIONES RECONOCIDAS NETAS	PAGOS	OBLIGACIONES PENDIENTES DE PAGO A 31 DE DICIEMBRE	REMANENTES DE CRÉDITO
				INICIALES	MODIFICACIONES	DEFINITIVAS					
1100	333	22707	CONTRATOS DE MANTENIMIENTO MUSEO	46.000,00		46.000,00	5.089,17				46.000,00
1100	333	22799	CORTIJO DEL FRAILE Y OTROS. TRABAJOS EXTERNOS	90.000,00		90.000,00	18.500,90	16.201,90	16.201,90		73.798,10
1100	333	46200	ASISTENCIAS ECONÓMICAS EQUIPAMIENTOS CULTURALES Y	30.000,00		30.000,00	30.000,00	30.000,00	30.000,00		
1100	333	62300	SUMINISTRO APARATOS VIDEOVIGILANCIA MUSEO	151.932,00		151.932,00	144.301,16	144.301,16	144.301,16		7.630,84
1100	333	62500	MUSEO DEL REALISMO	312.000,00	985.669,20	1.297.669,20	810.242,90	575.986,15	575.986,15		721.683,05
1100	333	62600	EQUIPOS PARA PROCESOS DE INFORMACION				5.953,49				
1100	333	62900	OTRAS INVERSIONES EN MUSEO DEL REALISMO		100.000,00	100.000,00					100.000,00
1100	333	76200	ASISTENCIAS ECONÓMICAS EQUIPAMIENTOS CULTURALES Y	205.000,00	53.000,00	258.000,00	258.000,00	88.000,00	88.000,00		170.000,00
1100	334	22699	EDICIONES Y PUBLICACIONES DE INTERÉS PROVINCIAL		20.000,00	20.000,00					20.000,00
1100	334	22798	CONTRATO EXPOSICIÓN PATIO DE LUCES	9.000,00	9.000,00	18.000,00	18.000,00	9.000,00	9.000,00		9.000,00
1100	334	46200	ASISTENCIAS ECONÓMICAS PARA PROMOCIÓN CULTURAL (NOMINATIVAS)	18.000,00	24.000,00	42.000,00	32.000,00	32.000,00	32.000,00		10.000,00
1100	334	46202	FUNADACIÓN ANTONIO M. CAMPOY (O.A. AYTO. CUEVAS)	5.000,00		5.000,00	5.000,00	5.000,00	5.000,00		
1100	334	48900	SUBVENCIONES PROMOCIÓN CULTURAL (NOMINATIVAS)	40.600,00	32.000,00	72.600,00	72.600,00	44.600,00	40.600,00	4.000,00	28.000,00
1100	334	76200	ASISTENCIAS ECONOMICAS PARA PROMOCION CULTURAL		140.000,00	140.000,00	140.000,00	18.051,14	18.051,14		121.948,86
1100	334	78001	OBISPADO. ARREGLO PARROQUIAS	300.000,00		300.000,00	300.000,00	300.000,00	300.000,00		
1100	337	76200	ASISTENCIAS ECONOMICAS INTALACIONES TIEMPO LIBRE	160.000,00	600.000,00	760.000,00	760.000,00	510.000,00	510.000,00		250.000,00
1100	341	46200	ASISTENCIAS ECONÓMICAS PROMOCIÓN Y FOMENTO DEPORTE (NOMINATI	23.000,00		23.000,00	23.000,00	23.000,00	23.000,00		
1100	341	48900	SUBVENCIONES PROMOCIÓN Y FOMENTO DEPORTE (NOMINATIVAS)	7.000,00		7.000,00	7.000,00	7.000,00	4.000,00	3.000,00	
1100	342	76200	ASISTENCIAS ECONÓMICAS PARA INSTALACIONES DEPORTIVAS (NOMINA	670.000,00	290.000,00	960.000,00	958.100,00	690.000,00	90.000,00	600.000,00	270.000,00
1100	422	46200	ASISTENCIAS ECONÓMICAS INDUSTRIA (NOMINATIVAS)	15.000,00	15.000,00	30.000,00	30.000,00	30.000,00	30.000,00		
1100	422	76200	ASISTENCIAS ECONOMICAS OBRAS PARA INDUSTRIA		80.000,00	80.000,00	80.000,00	80.000,00	80.000,00		
1100	432	46200	ASISTENCIAS ECONÓMICAS PROMOCIÓN TURÍSTICA (NOMINATIVAS)	57.000,00	56.000,00	113.000,00	113.000,00	49.000,00	49.000,00		64.000,00
1100	432	48900	SUBVENCIONES PROMOCIÓN TURÍSTICA (NOMINATIVAS)	3.000,00		3.000,00	3.000,00	3.000,00	3.000,00		
			Suma	12.075.164,26	5.136.371,25	17.211.535,51	14.386.126,50	11.003.738,18	10.308.466,64	695.271,54	6.207.797,33

(2023)

Pág.

4

ESTADO DE LIQUIDACIÓN DEL PRESUPUESTO

I. LIQUIDACIÓN DEL PRESUPUESTO DE GASTOS

APLICACIÓN PRESUP.			DESCRIPCIÓN	CRÉDITOS PRESUPUESTARIOS			GASTOS COMPROMET.	OBLIGACIONES RECONOCIDAS NETAS	PAGOS	OBLIGACIONES PENDIENTES DE PAGO A 31 DE DICIEMBRE	REMANENTES DE CRÉDITO
				INICIALES	MODIFICACIONES	DEFINITIVAS					
1100	433	48900	SUBVENCIONES DESARROLLO EMPRESARIAL (NOMINATIVAS)	25.000,00		25.000,00	25.000,00	21.000,00	15.000,00	6.000,00	4.000,00
1100	433	77900	PROGRAMA AYUDA AUTÓNOMOS	1.531,15	10.000,00	11.531,15	4.004,54	2.473,39	2.473,39		9.057,76
1100	453	76200	ACCESO NORTE AL HOSPITAL COMARCAL DE LA INMACULADA		1.000.000,00	1.000.000,00	1.000.000,00	1.000.000,00	1.000.000,00		
1100	459	76200	ASISTENCIAS ECONOMICAS PARA OTRAS INFRAESTRUCTURAS		548.000,00	548.000,00	498.000,00	45.000,00	45.000,00		503.000,00
1100	920	22701	SEGURIDAD DE EDIFICIOS DE DIPUTACIÓN	1.278.318,41	69.341,21	1.347.659,62	1.277.353,56	1.166.436,88	1.166.436,88		181.222,74
1100	920	22706	CONSULTORÍA TÉCNICA FONDOS NEXT GENERATION	156.000,00	103.818,00	259.818,00	204.545,00	95.627,01	80.804,51	14.822,50	164.190,99
1100	920	62205	EDIFICIOS PROVINCIALES	2.500.000,00	682.267,95	3.182.267,95	461.594,51	461.594,51	461.594,51		2.720.673,44
1100	920	62206	EDIFICIOS PROVINCIALES - MUREC				357.116,21	306.411,03	293.494,52	12.916,51	-306.411,03
1100	942	76202	PROGRAMA ASISTENCIA ECONÓMICA MENORES 1000 HAB	1.080.000,00		1.080.000,00	1.044.972,25	1.044.972,25	1.044.972,25		35.027,75
1100	942	76203	ASISTENCIAS ECONOMICAS NOMINATIVAS (ANEXO)		323.088,25	323.088,25	323.088,25	209.647,02	209.647,02		113.441,23
1100	942	76204	TRANSFERENCIAS A ENTIDADES LOCALES INVERSIONES		293.000,00	293.000,00	293.000,00	292.856,80	292.856,80		143,20
1100	942	76205	ASISTENCIAS ECONÓMICAS NOMINATIVAS	98.000,00	1.793.000,00	1.891.000,00	1.726.000,00	1.576.000,00	1.576.000,00		315.000,00
1100	942	76206	TRANSFERENCIA A EELL PARA INVERSIONES		397.104,92	397.104,92	269.104,92	254.104,92	254.104,92		143.000,00
1110	920	22604	Jurídicos, contenciosos								
1120	920	12000	RETRIBUCIONES BÁSICAS FUNCIONARIOS A1	103.297,20		103.297,20	85.399,02	85.399,02	85.399,02		17.898,18
1120	920	12001	RETRIBUCIONES BÁSICAS FUNCIONARIOS A2	15.138,96		15.138,96	14.976,80	14.976,80	14.976,80		162,16
1120	920	12004	RETRIBUCIONES BÁSICAS FUNCIONARIOS C2	39.311,76		39.311,76	36.996,30	36.996,30	36.996,30		2.315,46
1120	920	12006	TRIENIOS	42.116,00		42.116,00	43.601,26	43.601,26	43.601,26		-1.485,26
1120	920	12100	COMPLEMENTO DE DESTINO	114.045,54		114.045,54	102.319,78	102.319,78	102.319,78		11.725,76
1120	920	12101	COMPLEMENTO ESPECÍFICO	275.782,92		275.782,92	244.792,54	244.792,54	244.792,54		30.990,38
1120	920	15000	COMPLEMENTO DE PRODUCTIVIDAD FUNCIONARIOS	64.944,93		64.944,93	57.508,96	57.508,96	57.508,96		7.435,97
1120	920	16000	CUOTAS SEGUROS SOCIALES DEL PERSONAL	139.266,17		139.266,17	121.053,32	121.053,32	121.053,32		18.212,85
1130	920	12000	RETRIBUCIONES BÁSICAS FUNCIONARIOS A1	68.864,80		68.864,80	72.718,76	72.718,76	72.718,76		-3.853,96
1130	920	12001	RETRIBUCIONES BÁSICAS FUNCIONARIOS A2	75.694,80		75.694,80	59.829,87	59.829,87	59.829,87		15.864,93
1130	920	12003	RETRIBUCIONES BÁSICAS FUNCIONARIOS C1	23.189,80		23.189,80	20.641,52	20.641,52	20.641,52		2.548,28
			Suma	18.209.634,34	10.355.991,58	28.565.625,92	22.750.414,78	18.364.371,03	17.641.360,48	723.010,55	10.201.254,89

(2023)

Pág.

5

ESTADO DE LIQUIDACIÓN DEL PRESUPUESTO

I. LIQUIDACIÓN DEL PRESUPUESTO DE GASTOS

APLICACIÓN PRESUP.			DESCRIPCIÓN	CRÉDITOS PRESUPUESTARIOS			GASTOS COMPROMET.	OBLIGACIONES RECONOCIDAS NETAS	PAGOS	OBLIGACIONES PENDIENTES DE PAGO A 31 DE DICIEMBRE	REMANENTES DE CRÉDITO
				INICIALES	MODIFICACIONES	DEFINITIVAS					
1130	920	12004	RETRIBUCIONES BÁSICAS FUNCIONARIOS C2	58.967,64		58.967,64	45.670,91	45.670,91	45.670,91		13.296,73
1130	920	12006	TRIENIOS	51.914,80		51.914,80	51.024,18	51.024,18	51.024,18		890,62
1130	920	12100	COMPLEMENTO DE DESTINO	144.934,30		144.934,30	135.998,98	135.998,98	135.998,98		8.935,32
1130	920	12101	COMPLEMENTO ESPECÍFICO	314.973,68		314.973,68	273.029,98	273.029,98	273.029,98		41.943,70
1130	920	13000	RETRIBUCIONES PERSONAL LABORAL FIJO	103.657,32		103.657,32	105.711,41	105.711,41	105.711,41		-2.054,09
1130	920	13002	OTRAS REMUNERACIONES PERSONAL LABORAL	162.743,42		162.743,42	159.433,43	159.433,43	159.433,43		3.309,99
1130	920	15000	COMPLEMENTO DE PRODUCTIVIDAD FUNCIONARIOS	92.240,73		92.240,73	77.522,68	77.522,68	77.522,68		14.718,05
1130	920	15005	COMPLEMENTO DE PRODUCTIVIDAD LABORALES	34.728,33		34.728,33	34.775,62	34.775,62	34.775,62		-47,29
1130	920	15100	GRATIFICACIONES DEL PERSONAL	1.000,00		1.000,00					1.000,00
1130	920	16000	CUOTAS SEGUROS SOCIALES DEL PERSONAL	312.478,83		312.478,83	291.339,22	291.339,22	291.339,22		21.139,61
1130	920	22001	PRENSA, REVISTAS, LIBROS Y OTRAS PUBLICACIONES	20.000,00		20.000,00	19.560,68	19.154,38	19.154,38		845,62
1130	920	22799	OTROS GASTOS DE CONSULTORÍA Y ASESORAMIENTO DE ÁREA	19.000,00		19.000,00					19.000,00
1130	920	23020	DIETAS DEL PERSONAL	4.000,00		4.000,00	2.119,57	2.119,57	2.119,57		1.880,43
1130	920	23120	GASTOS DE LOCOMOCIÓN	4.000,00		4.000,00	311,75	311,75	311,75		3.688,25
1150	432	12000	RETRIBUCIONES BÁSICAS FUNCIONARIOS A1	34.432,40		34.432,40	34.144,94	34.144,94	34.144,94		287,46
1150	432	12003	RETRIBUCIONES BÁSICAS FUNCIONARIOS C1	34.784,70		34.784,70	36.260,68	36.260,68	36.260,68		-1.475,98
1150	432	12004	RETRIBUCIONES BÁSICAS FUNCIONARIOS C2	19.655,88		19.655,88	33.795,83	33.795,83	33.795,83		-14.139,95
1150	432	12006	TRIENIOS	18.415,00		18.415,00	22.775,97	22.775,97	22.775,97		-4.360,97
1150	432	12100	COMPLEMENTO DE DESTINO	53.999,68		53.999,68	63.374,03	63.374,03	63.374,03		-9.374,35
1150	432	12101	COMPLEMENTO ESPECÍFICO	116.459,68		116.459,68	137.373,25	137.373,25	137.373,25		-20.913,57
1150	432	13000	RETRIBUCIONES PERSONAL LABORAL FIJO	66.529,50		66.529,50	64.870,55	64.870,55	64.870,55		1.658,95
1150	432	13002	OTRAS REMUNERACIONES PERSONAL LABORAL	109.649,12		109.649,12	66.252,31	66.252,31	66.252,31		43.396,81
1150	432	15000	COMPLEMENTO DE PRODUCTIVIDAD FUNCIONARIOS	37.565,31		37.565,31	45.223,82	45.223,82	45.223,82		-7.658,51
1150	432	15005	COMPLEMENTO DE PRODUCTIVIDAD LABORALES	22.758,27		22.758,27	20.134,19	20.134,19	20.134,19		2.624,08
1150	432	16000	CUOTAS SEGUROS SOCIALES DEL PERSONAL	145.159,99		145.159,99	123.223,23	123.223,23	123.223,23		21.936,76
1150	432	22601	ATENCIONES PROTOCOLARIAS Y REPRESENTATIVAS	2.000,00		2.000,00					2.000,00
			Suma	20.136.715,28	10.355.991,58	30.492.706,86	24.548.671,08	20.162.221,03	19.439.210,48	723.010,55	10.330.485,83

(2023)

ESTADO DE LIQUIDACIÓN DEL PRESUPUESTO

I. LIQUIDACIÓN DEL PRESUPUESTO DE GASTOS

APLICACIÓN PRESUP.			DESCRIPCIÓN	CRÉDITOS PRESUPUESTARIOS			GASTOS COMPROMET.	OBLIGACIONES RECONOCIDAS NETAS	PAGOS	OBLIGACIONES PENDIENTES DE PAGO A 31 DE DICIEMBRE	REMANENTES DE CRÉDITO
				INICIALES	MODIFICACIONES	DEFINITIVAS					
1150	432	22602	MATERIAL PROMOCIONAL Y PUBLICIDAD	70.000,00	8.270,35	78.270,35	14.649,47	13.110,35	13.110,35		65.160,00
1150	432	22606	ASISTENCIA A FERIAS, CONGRESOS Y REUNIONES	70.000,00	2.845,04	72.845,04	65.364,48	59.397,18	59.397,18		13.447,86
1150	432	22610	CONVENIOS DE COLABORACIÓN	20.000,00		20.000,00					20.000,00
1150	432	22630	PROMOCIÓN TURÍSTICA	1.200.000,00	955.077,40	2.155.077,40	2.009.978,04	1.123.636,08	1.083.282,69	40.353,39	1.031.441,32
1150	432	22635	ACTUACIONES DE FOMENTO DEL INTERIOR	200.000,00	125.000,00	325.000,00	256.489,75	256.489,75	256.489,75		68.510,25
1150	432	22706	ESTUDIOS Y TRABAJOS TÉCNICOS	10.000,00		10.000,00					10.000,00
1150	432	62700	PLAN SEÑALIZACIÓN TURÍSTICA		48.700,62	48.700,62	48.700,62	48.700,62	48.700,62		
1160	136	22699	GASTOS SERVICIO PROVINCIAL DE INCENDIOS	40.000,00		40.000,00					40.000,00
1160	136	46200	CONVENIO AYUNTAMIENTO DE ALMERÍA	900.000,00		900.000,00	900.000,00	225.000,00		225.000,00	675.000,00
1160	136	46700	TRANSFERENCIAS SERVICIO PROVINCIAL DE INCENDIOS	6.500.000,00	677.000,00	7.177.000,00	6.633.176,62	6.084.626,62	6.084.626,62		1.092.373,38
1160	136	62700	INVERSIONES SERVICIO PROVINCIAL DE INCENDIOS	250.000,00		250.000,00					250.000,00
1170	922	46601	APORTACIÓN FEDERACIONES MUNICIPIOS Y PROVINCIAS	42.000,00		42.000,00	48.086,02	48.086,02	48.086,02		-6.086,02
1170	922	46602	APORTACIÓN A LA OICI	1.000,00		1.000,00	1.000,00	1.000,00	1.000,00		
1170	922	46603	APORTACIÓN CUOTA 2023 FAMP Y RACS	52.500,00		52.500,00	20.731,76	20.731,76	20.731,76		31.768,24
1170	922	48903	APORTACIÓN A LA U.I.M.	20.000,00		20.000,00	20.000,00	20.000,00	20.000,00		
1170	922	48904	APORTACIONES GDRS A INSTITUCIONES SIN FINES DE LUCRO	9.000,00		9.000,00	7.000,00	7.000,00	4.600,00	2.400,00	2.000,00
1170	943	46701	CONSORCIO PUERTO DE LA RAGUA	51.000,00		51.000,00	51.000,00	51.000,00	51.000,00		
1170	943	46703	CONSORCIO PARA EL TRANSPORTE DEL ÁREA DE ALMERÍA	17.329,00		17.329,00	17.329,00	17.329,00	17.329,00		
1170	943	46705	APORTACIONES A CONSORCIOS	20.000,00		20.000,00					20.000,00
1220	135	22400	SEGURO VOLUNTARIOS PROTECCIÓN CIVIL	3.400,00		3.400,00	921,49	847,67	847,67		2.552,33
1220	135	22699	OTROS GASTOS DIVERSOS PROTECCIÓN CIVIL	25.000,00	1.332,49	26.332,49	20.356,52	715,11	715,11		25.617,38
1220	135	23300	INDEMNIZACIONES PROTECCIÓN CIVIL	90.000,00		90.000,00	65.831,00	65.831,00	62.015,00	3.816,00	24.169,00
1220	135	62300	MAQUINARIA, INSTALACIONES Y UTILLAJE PROTECCIÓN CIVIL	25.000,00		25.000,00	18.905,04	18.905,04	17.967,29	937,75	6.094,96
1310	241	14311	RETRIBUCIONES PERSONAL OTROS PROYECTOS	20.000,00		20.000,00					20.000,00
1310	241	16011	CUOTAS A LA SEGURIDAD SOCIAL OTROS PROYECTOS	6.600,00		6.600,00					6.600,00
1310	241	22608	OTROS GASTOS DE PROMOCIÓN ECONÓMICA Y EMPLEO	100.000,00	22.239,30	122.239,30	66.600,06	13.626,86	11.569,86	2.057,00	108.612,44
1310	241	22699	GASTOS DIVERSOS PROYECTOS	110.000,00		110.000,00					110.000,00
1310	241	22706	ESTUDIOS Y TRABAJOS TÉCNICOS	87.000,00	30.533,00	117.533,00	72.813,90	72.813,90	72.813,90		44.719,10
			Suma	30.076.544,28	12.226.989,78	42.303.534,06	34.887.604,85	28.311.067,99	27.313.493,30	997.574,69	13.992.466,07

(2023)

ESTADO DE LIQUIDACIÓN DEL PRESUPUESTO

I. LIQUIDACIÓN DEL PRESUPUESTO DE GASTOS

APLICACIÓN PRESUP.			DESCRIPCIÓN	CRÉDITOS PRESUPUESTARIOS			GASTOS COMPROMET.	OBLIGACIONES RECONOCIDAS NETAS	PAGOS	OBLIGACIONES PENDIENTES DE PAGO A 31 DE DICIEMBRE	REMANENTES DE CRÉDITO
				INICIALES	MODIFICACIONES	DEFINITIVAS					
1310	241	47900	OTRAS TRANSFERENCIAS A EMPRESAS		14.000,00	14.000,00	14.000,00	14.000,00		14.000,00	
1310	241	48902	OTRAS TRANSFERENCIAS	12.000,00	-12.000,00						
1310	433	46200	TRANSFERENCIAS A AYUNTAMIENTOS	22.000,00		22.000,00					22.000,00
1310	433	48903	FUNDACIÓN BAHÍA ALMERIPORT	25.000,00		25.000,00	25.000,00	25.000,00	25.000,00		
1310	433	48910	OTRAS TRANSFERENCIAS (actividades eco., def. intereses)	160.000,00	2.422,00	162.422,00	102.422,00	101.916,54	101.916,54		60.505,46
1310	491	46200	ASISTENCIA ECONÓMICA AYUNTAMIENTO GUADALINFO	572.799,00		572.799,00	535.467,59	515.883,12	515.883,12		56.915,88
1310	491	46700	CONSORCIO FERNANDO DE LOS RIOS	275.184,00		275.184,00	238.170,16	238.170,16	238.170,16		37.013,84
1310	491	76700	CONSORCIO FERNANDO DE LOS RIOS (Costes de estructura)	1.265,00		1.265,00	1.250,00	1.250,00	1.250,00		15,00
1320	241	12000	RETRIBUCIONES BÁSICAS FUNCIONARIOS A1	103.297,20		103.297,20	99.445,76	99.445,76	99.445,76		3.851,44
1320	241	12001	RETRIBUCIONES BÁSICAS FUNCIONARIOS A2	15.138,96		15.138,96	23.042,32	23.042,32	23.042,32		-7.903,36
1320	241	12003	RETRIBUCIONES BÁSICAS FUNCIONARIOS C1	11.594,90		11.594,90	17.598,11	17.598,11	17.598,11		-6.003,21
1320	241	12004	RETRIBUCIONES BÁSICAS FUNCIONARIOS C2	9.827,94		9.827,94	7.342,31	7.342,31	7.342,31		2.485,63
1320	241	12006	TRIVENIOS	28.160,78		28.160,78	28.393,84	28.393,84	28.393,84		-233,06
1320	241	12100	COMPLEMENTO DE DESTINO	82.333,02		82.333,02	89.476,95	89.476,95	89.476,95		-7.143,93
1320	241	12101	COMPLEMENTO ESPECÍFICO	178.498,32		178.498,32	183.277,61	183.277,61	183.277,61		-4.779,29
1320	241	14304	RETRIBUCIONES PROYECTO CAMINA	29.154,95	57.040,58	86.195,53	35.667,26	35.667,26	35.667,26		50.528,27
1320	241	14305	RETRIBUCIONES EQUIPO NEXT GENERATION UE_ALMERIA	182.785,09		182.785,09	25.582,51	25.582,51	25.582,51		157.202,58
1320	241	14306	RETRIBUCIONES OFICINA DESPOBLACION		94.099,92	94.099,92	56.804,29	56.804,29	56.804,29		37.295,63
1320	241	14307	RETRIBUCIONES OTROS PROYECTOS EUROPEOS	91.563,72	-36.820,75	54.742,97	112,23	112,23	112,23		54.630,74
1320	241	14308	RETRIBUCIONES LIFE PHOENIX	26.706,56	40.435,57	67.142,13	46.793,91	46.793,91	46.793,91		20.348,22
1320	241	14309	RETRIBUCIONES OAP_RURAL DIPALME	136.652,84	28.000,28	164.653,12	120.530,68	120.530,68	120.530,68		44.122,44
1320	241	15000	COMPLEMENTO DE PRODUCTIVIDAD FUNCIONARIOS	56.792,04		56.792,04	73.153,73	73.153,73	73.153,73		-16.361,69
1320	241	15005	COMPLEMENTO DE PRODUCTIVIDAD LABORALES				6.913,44	6.913,44	6.913,44		-6.913,44
1320	241	16000	CUOTAS SEGUROS SOCIALES DEL PERSONAL	118.940,08		118.940,08	126.170,64	126.170,64	126.170,64		-7.230,56
1320	241	16004	CUOTAS SEGUROS SOCIALES PROYECTO CAMINA	9.405,79	21.708,19	31.113,98	15.100,22	15.100,22	15.100,22		16.013,76
1320	241	16005	CUOTAS SEGUROS SOCIALES EQUIPO NEXT GENERATION UE_ALMERIA	59.587,54		59.587,54	9.607,23	9.607,23	9.607,23		49.980,31
1320	241	16006	CUOTAS SEGUROS SOCIALES OFICINA DESPOBLACION		29.735,52	29.735,52	18.029,81	18.029,81	18.029,81		11.705,71
			Suma	32.285.232,01	12.465.611,09	44.750.843,10	36.786.957,45	30.190.330,66	29.178.755,97	1.011.574,69	14.560.512,44

(2023)

ESTADO DE LIQUIDACIÓN DEL PRESUPUESTO

I. LIQUIDACIÓN DEL PRESUPUESTO DE GASTOS

APLICACIÓN PRESUP.			DESCRIPCIÓN	CRÉDITOS PRESUPUESTARIOS			GASTOS COMPROMET.	OBLIGACIONES RECONOCIDAS NETAS	PAGOS	OBLIGACIONES PENDIENTES DE PAGO A 31 DE DICIEMBRE	REMANENTES DE CRÉDITO
				INICIALES	MODIFICACIONES	DEFINITIVAS					
1320	241	16007	CUOTAS SEGUROS SOCIALES OTROS PROYECTOS EUROPEOS	30.151,83	-12.551,77	17.600,06	101,20	101,20	101,20		17.498,86
1320	241	16008	CUOTAS SEGUROS SOCIALES LIFE PHOENIX	8.646,32	12.920,17	21.566,49	15.575,50	15.575,50	15.575,50		5.990,99
1320	241	16009	CUOTAS SEGUROS SOCIALES OAP_RURAL DIPALME	43.046,06	8.792,09	51.838,15	34.913,02	34.913,02	34.913,02		16.925,13
1320	241	22610	GASTOS DIVERSOS SVE	4.000,00		4.000,00					4.000,00
1320	241	22611	GASTOS DIVERSOS RIEA	28.000,00		28.000,00	27.630,28	27.575,27	27.575,27		424,73
1320	241	22613	GASTOS DIVERSOS EUROPE DIRECT	39.000,00	4.642,88	43.642,88	42.191,43	35.156,59	35.156,59		8.486,29
1320	241	22614	GASTOS DIVERSOS PROYECTO CAMINA	19.607,93	82.235,72	101.843,65	84.949,59	60.392,09	44.958,66	15.433,43	41.451,56
1320	241	22616	GASTOS DIVERSOS OFICINA DESPOBLACION		79.109,61	79.109,61	42.281,71	18.260,19	11.609,60	6.650,59	60.849,42
1320	241	22617	GASTOS DIVERSOS OTROS PROYECTOS EUROPEOS	82.500,00	-7.910,96	74.589,04	15.233,90	7.114,80		7.114,80	67.474,24
1320	241	22618	GASTOS DIVERSOS INICIATIVAS EUROPEAS	65.000,00	4.296,16	69.296,16	15.623,23	9.866,10	9.866,10		59.430,06
1320	241	22619	GASTOS DIVERSOS LIFE PHOENIX	6.750,00	12.750,59	19.500,59					19.500,59
1320	241	22620	GASTOS DIVERSOS OAP_RURAL DIPALME	109.184,00	12.256,00	121.440,00	21.495,83	19.795,83	17.617,83	2.178,00	101.644,17
1320	241	22706	ESTUDIOS Y TRABAJOS TÉCNICOS	33.000,00	8.833,00	41.833,00	8.833,00	8.833,00	8.833,00		33.000,00
1320	241	23020	DIETAS DEL PERSONAL	2.000,00		2.000,00	794,63	794,63	794,63		1.205,37
1320	241	23120	GASTOS DE LOCOMOCIÓN	5.000,00		5.000,00	231,79	231,79	231,79		4.768,21
1320	241	45390	ACCIONES EUROPE DIRECT	7.500,00		7.500,00	7.500,00	7.500,00	7.500,00		
1320	241	46100	P.E. COLABORACIÓN CON DIPUTACIÓN	5.500,00		5.500,00					5.500,00
1320	241	46200	COOPERACIÓN AYTOS. ACCIONES CARÁCTER EUROPEO	5.500,00		5.500,00					5.500,00
1320	241	48900	ENTIDADES ASOCIATIVAS PROYECTOS EUROPEOS	7.000,00		7.000,00	7.000,00	7.000,00	7.000,00		
1320	241	62200	INVENTARIABLES INICIATIVAS EUROPEAS	5.000,00		5.000,00					5.000,00
1320	241	62700	INVENTARIABLES EUROPE DIRECT	1.500,00	901,00	2.401,00	647,71	647,71	647,71		1.753,29
1320	241	62900	INVERSIONES LIFE PHOENIX		9.072,11	9.072,11					9.072,11
2000	011	31000	INTERESES DE PRÉSTAMOS	2.000.000,00	-500.000,00	1.500.000,00	1.499.027,37	1.499.027,37	1.499.027,37		972,63
2000	011	91300	AMORTIZACIONES FUERA DEL SECTOR PÚBLICO	7.000.000,00	3.254.783,92	10.254.783,92	10.229.204,19	10.229.204,19	10.201.704,18	27.500,01	25.579,73
2000	929	50000	DOTACION AL FONDO DE CONTINGENCIA	500.000,00		500.000,00					500.000,00
2000	931	12000	RETRIBUCIONES BÁSICAS FUNCIONARIOS A1	17.216,20		17.216,20	4.394,93	4.394,93	4.394,93		12.821,27
2000	931	12004	RETRIBUCIONES BÁSICAS FUNCIONARIOS C2	9.827,94		9.827,94	9.444,16	9.444,16	9.444,16		383,78
2000	931	12006	TRIENIOS	10.377,86		10.377,86	3.941,86	3.941,86	3.941,86		6.436,00
			Suma	42.330.540,15	15.435.741,61	57.766.281,76	48.857.972,78	42.190.100,89	41.119.649,37	1.070.451,52	15.576.180,87

(2023)

ESTADO DE LIQUIDACIÓN DEL PRESUPUESTO

I. LIQUIDACIÓN DEL PRESUPUESTO DE GASTOS

APLICACIÓN PRESUP.			DESCRIPCIÓN	CRÉDITOS PRESUPUESTARIOS			GASTOS COMPROMET.	OBLIGACIONES RECONOCIDAS NETAS	PAGOS	OBLIGACIONES PENDIENTES DE PAGO A 31 DE DICIEMBRE	REMANENTES DE CRÉDITO
				INICIALES	MODIFICACIONES	DEFINITIVAS					
2000	931	12100	COMPLEMENTO DE DESTINO	22.023,26		22.023,26	10.540,22	10.540,22	10.540,22		11.483,04
2000	931	12101	COMPLEMENTO ESPECÍFICO	56.659,54		56.659,54	22.855,04	22.855,04	22.855,04		33.804,50
2000	931	15000	COMPLEMENTO DE PRODUCTIVIDAD FUNCIONARIOS	11.340,87		11.340,87	7.538,24	7.538,24	7.538,24		3.802,63
2000	931	16000	CUOTAS SEGUROS SOCIALES DEL PERSONAL	23.632,36		23.632,36	14.276,15	14.276,15	14.276,15		9.356,21
2000	931	22699	OTROS GASTOS DIVERSOS	10.000,00		10.000,00	930,64	930,64	930,64		9.069,36
2000	931	22706	ASISTENCIAS TÉCNICAS	50.000,00		50.000,00					50.000,00
2000	931	22709	OTROS CONTRATOS PRESTACIÓN SERVICIOS	80.000,00	9.882,07	89.882,07	9.882,07	9.882,07	9.882,07		80.000,00
2000	944	42000	TRANSFERENCIA A LA ADMINISTRACIÓN GENERAL DEL ESTADO	1.343.408,40		1.343.408,40					1.343.408,40
2010	931	12000	RETRIBUCIONES BÁSICAS FUNCIONARIOS A1	137.729,60		137.729,60	135.161,12	135.161,12	135.161,12		2.568,48
2010	931	12001	RETRIBUCIONES BÁSICAS FUNCIONARIOS A2	15.138,96		15.138,96	12.577,10	12.577,10	12.577,10		2.561,86
2010	931	12003	RETRIBUCIONES BÁSICAS FUNCIONARIOS C1	46.379,60		46.379,60	43.393,40	43.393,40	43.393,40		2.986,20
2010	931	12004	RETRIBUCIONES BÁSICAS FUNCIONARIOS C2	88.451,46		88.451,46	83.709,88	83.709,88	83.709,88		4.741,58
2010	931	12006	TRIENIOS	70.028,12		70.028,12	70.101,35	70.101,35	70.101,35		-73,23
2010	931	12100	COMPLEMENTO DE DESTINO	189.386,12		189.386,12	194.810,84	194.810,84	194.810,84		-5.424,72
2010	931	12101	DOMPLEMENTO ESPECÍFICO	436.692,20		436.692,20	420.262,29	420.262,29	420.262,29		16.429,91
2010	931	13000	RETRIBUCIONES PERSONAL LABORAL FIJO	11.298,64		11.298,64	11.325,94	11.325,94	11.325,94		-27,30
2010	931	13002	OTRAS REMUNERACIONES PERSONAL LABORAL	18.274,06		18.274,06	18.118,27	18.118,27	18.118,27		155,79
2010	931	15000	COMPLEMENTO DE PRODUCTIVIDAD FUNCIONARIOS	120.585,51		120.585,51	116.249,97	116.249,97	116.249,97		4.335,54
2010	931	15005	COMPLEMENTO DE PRODUCTIVIDAD LABORALES	4.371,36		4.371,36	4.336,19	4.336,19	4.336,19		35,17
2010	931	16000	CUOTAS SEGUROS SOCIALES DEL PERSONAL	265.682,32		265.682,32	280.772,07	280.772,07	280.772,07		-15.089,75
2020	934	12000	RETRIBUCIONES BÁSICAS FUNCIONARIOS A1	68.864,80		68.864,80	67.847,42	67.847,42	67.847,42		1.017,38
2020	934	12001	RETRIBUCIONES BÁSICAS FUNCIONARIOS A2	15.138,96		15.138,96	14.732,44	14.732,44	14.732,44		406,52
2020	934	12003	RETRIBUCIONES BÁSICAS FUNCIONARIOS C1	11.594,90		11.594,90	11.498,51	11.498,51	11.498,51		96,39
2020	934	12004	RETRIBUCIONES BÁSICAS FUNCIONARIOS C2	29.483,82		29.483,82	29.333,24	29.333,24	29.333,24		150,58
2020	934	12006	TRIENIOS	35.946,68		35.946,68	40.372,61	40.372,61	40.372,61		-4.425,93
2020	934	12100	COMPLEMENTO DE DESTINO	87.462,62		87.462,62	88.282,38	88.282,38	88.282,38		-819,76
			Suma	45.580.114,31	15.445.623,68	61.025.737,99	50.566.880,16	43.899.008,27	42.828.556,75	1.070.451,52	17.126.729,72

(2023)

Pág.

10

ESTADO DE LIQUIDACIÓN DEL PRESUPUESTO

I. LIQUIDACIÓN DEL PRESUPUESTO DE GASTOS

APLICACIÓN PRESUP.			DESCRIPCIÓN	CRÉDITOS PRESUPUESTARIOS			GASTOS COMPROMET.	OBLIGACIONES RECONOCIDAS NETAS	PAGOS	OBLIGACIONES PENDIENTES DE PAGO A 31 DE DICIEMBRE	REMANENTES DE CRÉDITO
				INICIALES	MODIFICACIONES	DEFINITIVAS					
2020	934	12101	COMPLEMENTO ESPECÍFICO	209.530,44		209.530,44	210.289,19	210.289,19	210.289,19		-758,75
2020	934	13000	RETRIBUCIONES PERSONAL LABORAL FIJO	13.880,38		13.880,38	34.803,16	34.803,16	34.803,16		-20.922,78
2020	934	13002	OTRAS REMUNERACIONES PERSONAL LABORAL	21.076,02		21.076,02					21.076,02
2020	934	15000	COMPLEMENTO DE PRODUCTIVIDAD FUNCIONARIOS	51.595,74		51.595,74	48.879,79	48.879,79	48.879,79		2.715,95
2020	934	15005	COMPLEMENTO DE PRODUCTIVIDAD LABORALES	4.961,19		4.961,19	4.921,23	4.921,23	4.921,23		39,96
2020	934	16000	CUOTAS SEGUROS SOCIALES DEL PERSONAL	122.965,57		122.965,57	124.825,23	124.825,23	124.825,23		-1.859,66
2020	934	22699	COMISIONES BANCARIAS, TERMINAL PUNTO DE VENTA Y OTROS	36.575,00	1.722,48	38.297,48	30.891,83	15.807,47	15.807,47		22.490,01
2020	934	22799	PROGRAMA LUCHA EXCLUSIÓN FINANCIERA	472.626,00	54.343,02	526.969,02	526.969,02	345.713,49	345.713,49		181.255,53
2020	934	23020	DIETAS DE PERSONAL	2.000,00		2.000,00	74,80	74,80	74,80		1.925,20
2020	934	23120	GASTOS DE LOCOMOCIÓN	1.500,00		1.500,00	86,84	86,84	86,84		1.413,16
2020	934	31000	INTERESES ANTICIPOS OPERACIÓN DE TESORERÍA	15.000,00		15.000,00					15.000,00
2020	934	31100	INTERESES FORMALIZACIÓN Y CANCELACION DE CRÉDITOS	1.000,00		1.000,00	37.933,15	37.933,15	37.933,15		-36.933,15
2020	934	35200	INTERESES DE DEMOR	50.000,00	300.000,00	350.000,00	277.239,47	277.239,47	276.511,86	727,61	72.760,53
2020	934	35900	OTROS GASTOS FINANCIEROS	1.000,00		1.000,00					1.000,00
2020	934	64100	APLICACIÓN INFORMÁTICA TESORERÍA	15.000,00		15.000,00					15.000,00
2020	934	82020	ANTICIPOS DE RECAUDACIÓN	15.000.000,00		15.000.000,00	812.819,54	812.819,54	812.819,54		14.187.180,46
2030	932	12000	RETRIBUCIONES BÁSICAS FUNCIONARIOS A1	206.594,40		206.594,40	186.846,19	186.846,19	186.846,19		19.748,21
2030	932	12003	RETRIBUCIONES BÁSICAS FUNCIONARIOS C1	104.354,10		104.354,10	92.378,44	92.378,44	92.378,44		11.975,66
2030	932	12004	RETRIBUCIONES BÁSICAS FUNCIONARIOS C2	609.332,28		609.332,28	583.814,28	583.814,28	583.814,28		25.518,00
2030	932	12006	TRIENIOS	154.610,96		154.610,96	155.347,59	155.347,59	155.347,59		-736,63
2030	932	12100	COMPLEMENTO DE DESTINO	550.882,22		550.882,22	557.488,24	557.488,24	557.488,24		-6.606,02
2030	932	12101	COMPLEMENTO ESPECÍFICO	1.223.648,86		1.223.648,86	1.143.577,56	1.143.577,56	1.143.577,56		80.071,30
2030	932	13000	RETRIBUCIONES PERSONAL LABORAL FIJO								
2030	932	13002	OTRAS REMUNERACIONES PERSONAL LABORAL								
2030	932	15000	COMPLEMENTO DE PRODUCTIVIDAD FUNCIONARIOS	549.527,52		549.527,52	512.297,60	512.297,60	512.297,60		37.229,92
2030	932	15005	COMPLEMENTO DE PRODUCTIVIDAD LABORALES								
			Suma	65.891.261,32	15.801.689,18	81.692.950,50	56.813.198,19	49.948.986,41	48.877.807,28	1.071.179,13	31.743.964,09

(2023)

Pág.

11

ESTADO DE LIQUIDACIÓN DEL PRESUPUESTO

I. LIQUIDACIÓN DEL PRESUPUESTO DE GASTOS

APLICACIÓN PRESUP.			DESCRIPCIÓN	CRÉDITOS PRESUPUESTARIOS			GASTOS COMPROMET.	OBLIGACIONES RECONOCIDAS NETAS	PAGOS	OBLIGACIONES PENDIENTES DE PAGO A 31 DE DICIEMBRE	REMANENTES DE CRÉDITO
				INICIALES	MODIFICACIONES	DEFINITIVAS					
2030	932	16000	CUOTAS SEGUROS SOCIALES DEL PERSONAL	893.486,33		893.486,33	904.834,88	904.834,88	904.834,88		-11.348,55
2030	932	20200	ALQUILER INMUEBLES RECAUD. BERJA, H. OVERA	26.600,00	891,09	27.491,09	27.457,99	26.072,94	23.630,78	2.442,16	1.418,15
2030	932	20600	ALQUILER MOBILIARIO, EQUIPOS OFICINA O MATERIAL	32.000,00	20.176,94	52.176,94	29.161,19	10.685,96	10.685,96		41.490,98
2030	932	22000	PAPEL IMPRESIÓN RECIBOS Y SOBRES	15.000,00		15.000,00					15.000,00
2030	932	22002	BASE JURÍDICA RECAUDACIÓN	11.500,00		11.500,00					11.500,00
2030	932	22201	COMUNICACIONES POSTALES RECAUDACIÓN	1.957.100,00	590.138,26	2.547.238,26	2.539.061,17	848.745,96	796.013,66	52.732,30	1.698.492,30
2030	932	22400	PRIMAS DE SEGUROS OFICINAS RECAUDACIÓN	3.000,00		3.000,00					3.000,00
2030	932	22604	COSTAS Y GASTOS PROCESALES	150.000,00	269,09	150.269,09	74.856,86	74.544,90	46.773,92	27.770,98	75.724,19
2030	932	22699	OTROS GASTOS DIVERSOS	15.000,00		15.000,00	442,27	442,27	442,27		14.557,73
2030	932	22700	LIMPIEZA Y ASEO RAMBLA ALFAREROS I Y REC. BERJA Y H. OVERA								
2030	932	22701	VIGILANCIA S.A.T.	50.000,00	4.093,80	54.093,80	53.219,80	48.846,70	44.752,88	4.093,82	5.247,10
2030	932	22707	SERVICIO DE MANTENIMIENTO APLICACIÓN GESTIÓN	72.316,41		72.316,41	72.316,41				72.316,41
2030	932	22708	GESTIÓN CATASTRAL								
2030	932	22709	OTROS CONTRATOS DE PRESTACIÓN DE SERVICIOS	101.000,00	5.879,47	106.879,47	86.875,10	52.049,29	47.728,63	4.320,66	54.830,18
2030	932	23020	DIETAS DEL PERSONAL	3.800,00		3.800,00	334,52	334,52	334,52		3.465,48
2030	932	23120	GASTOS DE LOCOMOCIÓN	15.000,00		15.000,00	6.464,36	6.464,36	6.464,36		8.535,64
2030	932	35900	INTERESES DE DEMORA	1.000,00		1.000,00					1.000,00
2030	932	62500	ADQUISICIÓN DE MOBILIARIO	10.000,00		10.000,00					10.000,00
2030	932	63200	ACONDICIONAMIENTO OFICINAS SAT	10.000,00		10.000,00					10.000,00
2030	932	64100	APLICACIONES INFORMÁTICAS GESTIÓN TRIBUTARIA	68.062,50	1.157.062,50	1.225.125,00	1.225.125,00	1.225.125,00	816.750,00	408.375,00	
2040	931	12000	RETRIBUCIONES BÁSICAS FUNCIONARIOS A1	34.432,40		34.432,40	33.438,44	33.438,44	33.438,44		993,96
2040	931	12001	RETRIBUCIONES BÁSICAS FUNCIONARIOS A2	15.138,96		15.138,96	15.012,91	15.012,91	15.012,91		126,05
2040	931	12003	RETRIBUCIONES BÁSICAS FUNCIONARIOS C1	46.379,60		46.379,60	35.927,54	35.927,54	35.927,54		10.452,06
2040	931	12004	RETRIBUCIONES BÁSICAS FUNCIONARIOS C2	19.655,88		19.655,88	18.620,69	18.620,69	18.620,69		1.035,19
2040	931	12006	TRIENIOS	31.529,62		31.529,62	27.667,09	27.667,09	27.667,09		3.862,53
2040	931	12100	COMPLEMENTO DE DESTINO	68.997,74		68.997,74	91.667,60	91.667,60	91.667,60		-22.669,86
2040	931	12101	COMPLEMENTO ESPECÍFICO	155.846,32		155.846,32	140.691,96	140.691,96	140.691,96		15.154,36
2040	931	15000	COMPLEMENTO DE PRODUCTIVIDAD FUNCIONARIOS	66.812,40		66.812,40	58.740,84	58.740,84	58.740,84		8.071,56
			Suma	68.871.433,15	17.580.200,33	86.451.633,48	61.350.279,93	52.664.065,38	51.093.151,33	1.570.914,05	33.787.568,10

(2023)

Pág.

12

ESTADO DE LIQUIDACIÓN DEL PRESUPUESTO

I. LIQUIDACIÓN DEL PRESUPUESTO DE GASTOS

APLICACIÓN PRESUP.			DESCRIPCIÓN	CRÉDITOS PRESUPUESTARIOS			GASTOS COMPROMET.	OBLIGACIONES RECONOCIDAS NETAS	PAGOS	OBLIGACIONES PENDIENTES DE PAGO A 31 DE DICIEMBRE	REMANENTES DE CRÉDITO
				INICIALES	MODIFICACIONES	DEFINITIVAS					
2040	931	16000	CUOTAS SEGUROS SOCIALES DEL PERSONAL	106.692,43		106.692,43	115.432,59	115.432,59	115.432,59		-8.740,16
2040	931	22699	GASTOS DIVERSOS GESTIÓN CATASTRAL	6.000,00		6.000,00					6.000,00
2040	931	22708	GESTIÓN CATASTRAL	217.500,00	147.140,33	364.640,33	364.640,33	81.541,24	81.541,24		283.099,09
2100	491	12000	RETRIBUCIONES BÁSICAS FUNCIONARIOS A1	103.297,20		103.297,20	91.902,78	91.902,78	91.902,78		11.394,42
2100	491	12001	RETRIBUCIONES BÁSICAS FUNCIONARIOS A2	75.694,80		75.694,80	74.597,74	74.597,74	74.597,74		1.097,06
2100	491	12003	RETRIBUCIONES BÁSICAS FUNCIONARIOS C1	243.492,90		243.492,90	242.783,24	242.783,24	242.783,24		709,66
2100	491	12004	RETRIBUCIONES BÁSICAS FUNCIONARIOS C2	9.827,94		9.827,94	8.938,26	8.938,26	8.938,26		889,68
2100	491	12006	TRIENIOS	92.163,90		92.163,90	89.883,64	89.883,64	89.883,64		2.280,26
2100	491	12100	COMPLEMENTO DE DESTINO	260.292,20		260.292,20	261.533,15	261.533,15	261.533,15		-1.240,95
2100	491	12101	COMPLEMENTO ESPECÍFICO	592.644,92		592.644,92	568.996,40	568.996,40	568.996,40		23.648,52
2100	491	13000	RETRIBUCIONES PERSONAL LABORAL FIJO	101.133,32		101.133,32	94.143,51	94.143,51	94.143,51		6.989,81
2100	491	13002	OTRAS REMUNERACIONES PERSONAL LABORAL	161.885,08		161.885,08	142.637,03	142.637,03	142.637,03		19.248,05
2100	491	15000	COMPLEMENTO DE PRODUCTIVIDAD FUNCIONARIOS	178.585,56		178.585,56	178.511,69	178.511,69	178.511,69		73,87
2100	491	15005	COMPLEMENTO DE PRODUCTIVIDAD LABORALES	33.951,72		33.951,72	33.313,73	33.313,73	33.313,73		637,99
2100	491	15100	GRATIFICACIONES DEL PERSONAL	21.000,00		21.000,00					21.000,00
2100	491	16000	CUOTAS SEGUROS SOCIALES DEL PERSONAL	488.745,63		488.745,63	491.345,64	491.345,64	491.345,64		-2.600,01
2100	491	21305	REPARACIONES INFORMÁTICAS	15.000,00		15.000,00	10.183,80	8.129,26	7.647,32	481,94	6.870,74
2100	491	22200	SERVICIO DE COMUNICACIONES TELEFONICAS	440.000,00	126.074,21	566.074,21	571.722,53	463.432,86	429.519,20	33.913,66	102.641,35
2100	491	22203	COMUNICACIONES INFORMÁTICAS	686.700,00	178.556,88	865.256,88	823.652,95	543.316,35	517.075,08	26.241,27	321.940,53
2100	491	22701	SEGURIDAD TIC	317.000,00		317.000,00					317.000,00
2100	491	22707	CONTRATOS DE MANTENIMIENTO	1.324.650,00	186.406,96	1.511.056,96	1.393.636,68	1.102.115,60	1.045.206,99	56.908,61	408.941,36
2100	491	22709	CONTRATOS PRESTACIÓN DE SERVICIOS	304.000,00	205.503,88	509.503,88	474.181,32	362.978,89	358.116,92	4.861,97	146.524,99
2100	491	23020	DIETAS DE PERSONAL	10.000,00		10.000,00	587,01	587,01	587,01		9.412,99
2100	491	23120	GASTOS DE LOCOMOCIÓN	10.000,00		10.000,00					10.000,00
2100	491	62600	EQUIPOS PARA PROCESOS DE INFORMACION	405.000,00	547.488,86	952.488,86	850.088,73	689.199,21	688.956,00	243,21	263.289,65
2100	491	62605	RED WIFI EDIFICIOS PROVINCIALES	40.000,00	-40.000,00						
2100	491	62609	PLAN INFORMÁTICO PROVINCIAL (RPC)	254.000,00	305.737,97	559.737,97	359.610,93	157.283,59	157.283,59		402.454,38
2100	491	64100	ADQUISICION DE SOFTWARE	300.000,00	78.935,00	378.935,00	115.778,85	101.258,85	101.258,85		277.676,15
			Suma	75.670.690,75	19.316.044,42	94.986.735,17	68.708.382,46	58.567.927,64	56.874.362,93	1.693.564,71	36.418.807,53

(2023)

ESTADO DE LIQUIDACIÓN DEL PRESUPUESTO

I. LIQUIDACIÓN DEL PRESUPUESTO DE GASTOS

APLICACIÓN PRESUP.			DESCRIPCIÓN	CRÉDITOS PRESUPUESTARIOS			GASTOS COMPROMET.	OBLIGACIONES RECONOCIDAS NETAS	PAGOS	OBLIGACIONES PENDIENTES DE PAGO A 31 DE DICIEMBRE	REMANENTES DE CRÉDITO
				INICIALES	MODIFICACIONES	DEFINITIVAS					
2110	1521	12003	RETRIBUCIONES BÁSICAS FUNCIONARIOS C1	11.594,90		11.594,90					11.594,90
2110	1521	12004	RETRIBUCIONES BÁSICAS FUNCIONARIOS C2	9.827,94		9.827,94					9.827,94
2110	1521	12100	COMPLEMENTO DE DESTINO	11.492,04		11.492,04					11.492,04
2110	1521	12101	COMPLEMENTO ESPECÍFICO	25.419,80		25.419,80					25.419,80
2110	1521	13000	RETRIBUCIONES PERSONAL LABORAL FIJO	59.037,02		59.037,02	117.382,90	117.382,90	117.382,90		-58.345,88
2110	1521	15000	COMPLEMENTO DE PRODUCTIVIDAD FUNCIONARIOS	9.332,55		9.332,55	6.176,62	6.176,62	6.176,62		3.155,93
2110	1521	15005	Productividad				3.080,80	3.080,80	3.080,80		-3.080,80
2110	1521	16000	CUOTAS SEGUROS SOCIALES DEL PERSONAL	34.329,13		34.329,13	31.224,88	31.224,88	31.224,88		3.104,25
2110	1521	21200	CONSERVACIÓN Y REP. DE EDIFICIOS (IVA DEDUCIBLE)	90.000,00		90.000,00	7.931,55	7.931,55	7.931,55		82.068,45
2110	1521	21201	CONSERVACIÓN Y REP EDIFICIOS	90.000,00		90.000,00					90.000,00
2110	1521	22500	TRIBUTOS								
2110	1521	22502	TRIBUTOS ENTIDADES LOCALES	25.000,00		25.000,00	16.347,80	16.347,80	16.347,80		8.652,20
2110	1521	22604	GASTOS Y COSTAS PROCESALES	25.000,00	-10.000,00	15.000,00					15.000,00
2110	1521	22608	GASTOS DE NOTARÍA Y REGISTRO	5.000,00		5.000,00					5.000,00
2110	1521	22698	OTROS GASTOS DIVERSOS	7.500,00		7.500,00	14.780,00	14.780,00	14.780,00		-7.280,00
2110	1521	22699	OTROS GASTOS DIVERSOS (IVA DEDUCIBLE)	7.500,00		7.500,00					7.500,00
2110	1521	22709	CONTRATOS PRESTACIÓN DE SERVICIOS	1.000,00		1.000,00					1.000,00
2110	1521	31000	INTERESES DE PRÉSTAMOS	80.000,00	10.000,00	90.000,00	80.629,02	80.629,02	80.629,02		9.370,98
2110	1521	48302	ASOCIACIÓN PROMOTORES PÚBLICOS	3.000,00		3.000,00	275,00	275,00		275,00	2.725,00
2110	1521	68200	TRASDOSES VIVIENDAS BAYARQUE		46.998,00	46.998,00	25.000,00	25.000,00	25.000,00		21.998,00
2110	1521	91300	AMORTIZACIÓN DE PRÉSTAMOS	270.000,00	41.414,88	311.414,88	278.289,43	278.289,43	278.289,43		33.125,45
3000	1521	6500019	ASISTENCIAS ECONÓMICAS EN ESPECIE (ANEXO 3.A.3.2)								
3000	160	65000	SERVICIO DE ALCANTARILLADO	30.000,00	44.240,56	74.240,56					74.240,56
3000	161	22718	TELECONTROL DE LA RED DE DISTRIBUCIÓN DEL AGUA	69.430,06		69.430,06	89.280,49	75.973,05	69.430,04	6.543,01	-6.542,99
3000	161	22799	SERVICIO ALERTA TEMPRANA COVID AGUAS RESIDUALES	20.000,00		20.000,00					20.000,00
3000	161	62200	INVERSIONES HIDRÁULICAS ABASTECIMIENTO	4.000.000,00		4.000.000,00					4.000.000,00
3000	161	62300	MATERIAL CICLO INTEGRAL DEL AGUA	20.000,00	15.523,12	35.523,12	2.698,48	784,16	784,16		34.738,96
3000	161	65000	TELECONTROL DE LA RED DE DISTRIBUCIÓN DEL AGUA	100.000,00	46.718,10	146.718,10	46.718,10	46.718,10	46.718,10		100.000,00
			Suma	80.675.154,19	19.517.038,91	100.192.193,10	69.434.297,36	59.272.520,95	57.572.138,23	1.700.382,72	40.919.672,15

(2023)

ESTADO DE LIQUIDACIÓN DEL PRESUPUESTO

I. LIQUIDACIÓN DEL PRESUPUESTO DE GASTOS

APLICACIÓN PRESUP.			DESCRIPCIÓN	CRÉDITOS PRESUPUESTARIOS			GASTOS COMPROMET.	OBLIGACIONES RECONOCIDAS NETAS	PAGOS	OBLIGACIONES PENDIENTES DE PAGO A 31 DE DICIEMBRE	REMANENTES DE CRÉDITO
				INICIALES	MODIFICACIONES	DEFINITIVAS					
3000	161	6500017	INVERSIONES ABASTEC AGUAS RMTES 2017		6.099,83	6.099,83	6.099,83				6.099,83
3000	161	6500018	INVERSIONES SERVICIO ABASTECIMIENTO AGUAS		337.670,44	337.670,44	337.670,44	565,12	565,12		337.105,32
3000	161	65005	CAPTACIÓN, INVESTIGACIÓN , ABASTEC. CICLO INTEGRAL DEL AGUA	1.000.000,00	350.000,00	1.350.000,00	1.322.150,89	684.822,18	496.456,40	188.365,78	665.177,82
3000	161	6500519	CAPT., INVEST Y OTROS ABAST. CICLO INTEGRAL DEL AGUA. 2019		557,27	557,27					557,27
3000	161	65009	PLAN RENOVACIÓN INFRAESTRUCTURAS HIDRÁULICAS								
3000	161	6501919	ASISTENCIAS ECONÓMICAS EN ESPECIE (Anexo 3.A.3.2)		54.604,12	54.604,12					54.604,12
3000	161	76200	ABASTECIMIENTO DE AGUAS	50.000,00	100.000,00	150.000,00	150.000,00	150.000,00	150.000,00		
3000	161	7621919	ASISTENCIAS ECONÓMICAS NOMINATIVAS HONOR (Anexo 3.A.3.2)		121.371,45	121.371,45	32.180,84	32.180,84	32.180,84		89.190,61
3000	164	65000	AYTO LIJAR, SALA DE VELATORIOS		3.910,00	3.910,00					3.910,00
3000	231	65000	AYTO ARMUÑA DE ALMANZORA, AMPLIACION RESIDENCIA		200.000,00	200.000,00					200.000,00
3000	425	65000	ASISTENCIA ECO NOMINATIVA, RENOVACION ALUMBRADO EXTERIOR		74.000,00	74.000,00					74.000,00
3000	433	65000	PLAN ACELERA		82.013,88	82.013,88	4.896,02				82.013,88
3000	920	12000	RETRIBUCIONES BASICAS FUNCIONARIOS A1	86.081,00		86.081,00	69.599,35	69.599,35	69.599,35		16.481,65
3000	920	12001	RETRIBUCIONES BASICAS FUNCIONARIOS A2	60.555,84		60.555,84	105.090,37	105.090,37	105.090,37		-44.534,53
3000	920	12003	RETRIBUCIONES BASICAS FUNCIONARIOS C1	34.784,70		34.784,70	105.665,87	105.665,87	105.665,87		-70.881,17
3000	920	12004	RETRIBUCIONES BASICAS FUNCIONARIOS C2	49.139,70		49.139,70	38.122,12	38.122,12	38.122,12		11.017,58
3000	920	12006	TRIENIOS	49.727,28		49.727,28	83.464,71	83.464,71	83.464,71		-33.737,43
3000	920	12100	COMPLEMENTO DE DESTINO	149.822,26		149.822,26	233.684,00	233.684,00	233.684,00		-83.861,74
3000	920	12101	COMPLEMENTO ESPECIFICO	330.632,12		330.632,12	445.821,12	445.821,12	445.821,12		-115.189,00
3000	920	13000	RETRIBUCIONES PERSONAL LABORAL FIJO	60.626,72		60.626,72	122.971,19	122.971,19	122.971,19		-62.344,47
3000	920	13002	OTRAS REMUNERACIONES PERSONAL LABORAL	99.353,24		99.353,24	173.121,38	173.121,38	173.121,38		-73.768,14
3000	920	15000	COMPLEMENTO DE PRODUCTIVIDAD FUNCIONARIOS	94.157,64		94.157,64	136.913,11	136.913,11	136.913,11		-42.755,47
3000	920	15005	COMPLEMENTO DE PRODUCTIVIDAD LABORALES	21.612,06		21.612,06	49.746,52	49.746,52	49.746,52		-28.134,46
3000	920	15100	GRATIFICACIONES DEL PERSONAL	561,29		561,29	1.414,11	1.414,11	1.414,11		-852,82
3000	920	16000	CUOTAS SEGUROS SOCIALES DEL PERSONAL	275.555,69		275.555,69	433.829,47	433.829,47	433.829,47		-158.273,78
3000	920	22009	MATERIAL DIVERSO NO INVENTARIABLE	5.000,00		5.000,00	3.997,58	305,59	305,59		4.694,41
			Suma	83.042.763,73	20.841.166,07	103.883.929,80	73.284.636,45	62.139.838,00	60.251.089,50	1.888.748,50	41.744.091,80

(2023)

ESTADO DE LIQUIDACIÓN DEL PRESUPUESTO

I. LIQUIDACIÓN DEL PRESUPUESTO DE GASTOS

APLICACIÓN PRESUP.			DESCRIPCIÓN	CRÉDITOS PRESUPUESTARIOS			GASTOS COMPROMET.	OBLIGACIONES RECONOCIDAS NETAS	PAGOS	OBLIGACIONES PENDIENTES DE PAGO A 31 DE DICIEMBRE	REMANENTES DE CRÉDITO
				INICIALES	MODIFICACIONES	DEFINITIVAS					
3000	920	22618	INDEMNIZACIONES POR DAÑOS	15.000,00	100.000,00	115.000,00	98.737,63	98.737,63	98.737,63		16.262,37
3000	920	22706	HONORARIOS TECNICOS	50.000,00	29.883,44	79.883,44	53.140,85	27.038,75	25.831,17	1.207,58	52.844,69
3000	920	22710	ESTUDIOS GEOTECNICOS	120.000,00	20.906,25	140.906,25	161.602,32	45.287,64	45.287,64		95.618,61
3000	920	23020	DIETAS DEL PERSONAL	61.000,00		61.000,00	880,56	880,56	880,56		60.119,44
3000	920	23120	GASTOS DE LOCOMOCION	6.500,00		6.500,00	574,33	574,33	574,33		5.925,67
3000	920	62200	EDIFICIOS Y OTRAS CONSTRUCCIONES	25.000,00	24.999,99	49.999,99	24.999,99	24.999,98	24.999,98		25.000,01
3000	920	62400	ADQUISICIÓN VEHICULOS PARQUE MOVIL FAMA	100.000,00		100.000,00	87.367,65	87.367,65	87.367,65		12.632,35
3000	920	62900	MATERIAL DE APOYO TÉCNICO	9.000,00		9.000,00	130,44	130,44	130,44		8.869,56
3000	920	64002	CARTOGRAFIA BASICA Y PROYECTOS CONEXOS	50.000,00		50.000,00	36.179,00	36.179,00	36.179,00		13.821,00
3000	9230	12001	RETRIBUCIONES BÁSICAS FUNCIONARIOS A2	45.416,88		45.416,88					45.416,88
3000	9230	12003	RETRIBUCIONES BÁSICAS FUNCIONARIOS C1	34.784,70		34.784,70					34.784,70
3000	9230	12006	TRINIENOS	20.299,80		20.299,80					20.299,80
3000	9230	12100	COMPLEMENTO DE DESTINO	46.835,04		46.835,04					46.835,04
3000	9230	12101	COMPLEMENTO ESPECÍFICO	113.583,40		113.583,40					113.583,40
3000	9230	15000	COMPLEMENTO DE PRODUCTIVIDAD FUNCIONARIOS	31.810,86		31.810,86					31.810,86
3000	9230	16000	CUOTAS SEGUROS SOCIALES DEL PERSONAL	75.818,73		75.818,73					75.818,73
3000	933	60000	INVERSIONES EN TERRENOS, INDEMNIZACIONES POR OBRAS	50.000,00	141.265,62	191.265,62	10.312,22	10.312,22	10.312,22		180.953,40
3001	1531	6500014	OBRAS PLANES		604.050,00	604.050,00					604.050,00
3001	1532	6500019	ASISTENCIAS ECONOMICAS EN ESPECIE. ANEXO 3.A.3.2		156.965,04	156.965,04					156.965,04
3001	164	65002	PLAN EXTRAORDINARIO DE CEMENTERIOS	30.000,00	66.503,70	96.503,70	66.503,70	66.503,69	66.503,69		30.000,01
3001	231	65000	PLAN ASISTENCIA ECONÓMICA CENTROS SOCIALES DE MAYORES		1.176.800,00	1.176.800,00	27.228,50	6.600,00	6.600,00		1.170.200,00
3001	337	6500019	ASISTENCIAS ECONÓMICAS EN ESPECIE		1.725,79	1.725,79	1.725,79				1.725,79
3001	342	65000	PLANES DE INSTALACIONES DEPORTIVAS 2023-2024	250.000,00	100.000,00	350.000,00					350.000,00
3001	342	65002	OBRAS PABELLONES DEPORTIVOS		8.000.000,00	8.000.000,00	1.573.450,28				8.000.000,00
3001	422	65000	PLAN DOTACIÓN Y MODERNIZACIÓN ESPACIOS PRODUCTIVOS (IDAE)		2.298.350,04	2.298.350,04	1.884.068,15	1.870.811,26	1.870.811,26		427.538,78
3001	454	65002	PAVIMENTACIONES CAMINOS RURALES		287.675,50	287.675,50	285.227,83	224.151,37	211.672,68	12.478,69	63.524,13
3001	454	65003	PLAN EMBELLECIMIENTO MUNICIPIOS		80.000,00	80.000,00					80.000,00
3001	459	65000	ACTUACIONES EN INFRAESTRUCTURA URBANA MUNICIPAL	250.000,00	523.755,23	773.755,23	492.081,09	226.246,25	102.442,20	123.804,05	547.508,98
			Suma	84.727.813,14	34.454.046,67	119.181.859,81	78.387.429,66	65.164.241,65	63.138.002,83	2.026.238,82	54.017.618,16

(2023)

ESTADO DE LIQUIDACIÓN DEL PRESUPUESTO

I. LIQUIDACIÓN DEL PRESUPUESTO DE GASTOS

APLICACIÓN PRESUP.			DESCRIPCIÓN	CRÉDITOS PRESUPUESTARIOS			GASTOS COMPROMET.	OBLIGACIONES RECONOCIDAS NETAS	PAGOS	OBLIGACIONES PENDIENTES DE PAGO A 31 DE DICIEMBRE	REMANENTES DE CRÉDITO
				INICIALES	MODIFICACIONES	DEFINITIVAS					
3001	459	65001	REPARACIÓN SANEAMIENTO ALMANZORA	300.000,00		300.000,00	298.582,88	298.582,88	298.582,88		1.417,12
3001	459	6500215	INVERSIONES OBRAS RMTES 2015		462.651,97	462.651,97					462.651,97
3001	459	76200	ASISTENCIA EELL POR DAÑOS CAUSADOS POR EL TEMPORAL		76.445,49	76.445,49					76.445,49
3001	933	6500019	ASISTENCIA ECONÓMICA NOMINATIVA ESPECIE		99.794,02	99.794,02					99.794,02
3002	133	65002	ORDENACION DEL TRAFICO Y DEL ESTACIONAMIENTO	410.558,09	186.334,85	596.892,94	596.792,73	336.605,31	210.176,61	126.428,70	260.287,63
3002	134	6500219	OBRAS INFRAESTRUCTURA PLAN ACCESIBILIDAD		3.388,00	3.388,00	3.388,00				3.388,00
3002	1522	65002	VIVIENDA		50.490,00	50.490,00					50.490,00
3002	1531	65002	ACCESO NÚCLEOS DE POBLACIÓN	1.073.733,33	1.498.306,61	2.572.039,94	1.625.232,25	1.358.498,59	1.243.718,06	114.780,53	1.213.541,35
3002	1531	6500219	INVERSIONES OBRAS		30.321,83	30.321,83	30.321,83	27.564,59	27.564,59		2.757,24
3002	1532	65002	PAVIMENTACIONES VÍAS PÚBLICAS	10.175.543,05	8.717.120,73	18.892.663,78	14.594.616,26	9.815.203,12	8.442.793,77	1.372.409,35	9.077.460,66
3002	1532	6500219	PAVIMENTACIONES VIAS PUBLICAS. CUATRIENAL 2016-19		1.833.451,29	1.833.451,29	434.321,53	411.680,21	410.590,12	1.090,09	1.421.771,08
3002	160	65002	ALCANTARILLADO		3.047.757,58	3.047.757,58	1.420.097,56	931.303,82	909.385,33	21.918,49	2.116.453,76
3002	160	6500219	ALCANTARILLADO		1.859,54	1.859,54	1.859,54	1.333,25	1.333,25		526,29
3002	161	3500219	ABASTECIMIENTO								
3002	161	65002	ABASTECIMIENTO	870.544,63	490.874,06	1.361.418,69	1.055.206,64	877.631,74	743.260,66	134.371,08	483.786,95
3002	161	6500219	ABASTECIMIENTO		5.161,93	5.161,93	5.161,93	2.437,89	2.437,89		2.724,04
3002	164	65002	CEMENTERIOS	145.041,11	130.182,74	275.223,85	473.481,05	370.865,67	326.618,72	44.246,95	-95.641,82
3002	164	6500219	CEMENTERIOS		454,82	454,82	454,82				454,82
3002	165	65002	ALUMBRADO PÚBLICO	89.400,00	74.000,00	163.400,00	93.761,43	30.379,09		30.379,09	133.020,91
3002	171	65002	PARQUES Y JARDINES	1.015.229,00	1.862.867,12	2.878.096,12	1.777.887,17	879.463,52	804.216,57	75.246,95	1.998.632,60
3002	171	6500219	PARQUES Y JARDINES		793.249,99	793.249,99	708.865,15	708.367,14	708.367,14		84.882,85
3002	231	65002	OBRAS CENTROS DE ASISTENCIA SOCIAL	773.125,00	1.371.329,04	2.144.454,04	749.677,04				2.144.454,04
3002	231	6500219	OBRAS CENTROS ASISTENCIA SOCIAL		4.552,50	4.552,50					4.552,50
3002	312	65002	OBRAS CENTROS DE SALUD	418.157,00	60.000,00	478.157,00	49.005,00				478.157,00
3002	312	6500219	OBRAS CENTROS DE SALUD		290.495,39	290.495,39	2.448,67				290.495,39
3002	321	65002	OBRAS EN CENTROS DE EDUCACIÓN INFANTIL	57.510,00		57.510,00					57.510,00
3002	3321	65002	BIBLIOTECAS	60.000,00		60.000,00					60.000,00
3002	333	65002	OBRAS CENTROS CULTURALES	954.501,87	2.327.718,26	3.282.220,13	2.123.455,71	1.043.429,93	859.506,54	183.923,39	2.238.790,20
3002	333	6500219	OBRAS CENTROS CULTURALES		651.577,88	651.577,88	838.548,89	679.823,49	633.935,47	45.888,02	-28.245,61
3002	337	65002	OBRAS EN INSTALACIONES DE TIEMPO LIBRE	59.925,00	183.645,44	243.570,44	192.469,56	79.900,00	79.900,00		163.670,44
3002	337	6500219	OBRAS EN INSTALACIONES DE TIEMPO LIBRE		188.552,71	188.552,71	188.552,71	186.945,00	82.205,00	104.740,00	1.607,71
			Suma	100.831.081,22	58.896.630,46	159.727.711,68	105.353.035,13	82.905.674,01	78.624.012,55	4.281.661,46	76.822.037,67

(2023)

Pág.

17

ESTADO DE LIQUIDACIÓN DEL PRESUPUESTO

I. LIQUIDACIÓN DEL PRESUPUESTO DE GASTOS

APLICACIÓN PRESUP.			DESCRIPCIÓN	CRÉDITOS PRESUPUESTARIOS			GASTOS COMPROMET.	OBLIGACIONES RECONOCIDAS NETAS	PAGOS	OBLIGACIONES PENDIENTES DE PAGO A 31 DE DICIEMBRE	REMANENTES DE CRÉDITO
				INICIALES	MODIFICACIONES	DEFINITIVAS					
3002	342	65002	INSTALACIONES DEPORTIVAS	2.588.213,29	2.593.693,24	5.181.906,53	3.424.872,92	2.605.922,36	2.394.580,43	211.341,93	2.575.984,17
3002	342	6500219	INSTALACIONES DEPORTIVAS		2.220,96	2.220,96	109.515,08	34.367,23	4.285,43	30.081,80	-32.146,27
3002	439	65002	OBRAS EN ACTUACIONES DE TURISMO	144.000,00	266.420,94	410.420,94	385.000,94	279.797,73	279.797,73		130.623,21
3002	454	65002	PAVIMENTACIONES CAMINOS RURALES		93.469,58	93.469,58	225.049,00	19.228,58	19.228,58		74.241,00
3002	454	6500219	PAVIMENTACIONES CAMINOS RURALES		54.973,57	54.973,57	943,57	943,57		943,57	54.030,00
3002	459	65002	PLAN PROVINCIAL OBRAS Y SERVICIOS (ASISTENCIAS TÉCNICAS)	2.000.000,00	2.698.214,91	4.698.214,91	2.650.464,16	1.342.466,24	1.228.888,23	113.578,01	3.355.748,67
3002	933	65002	EDIFICIOS MUNICIPALES DE USOS MÚLTIPLES	3.770.811,65	3.442.639,72	7.213.451,37	3.644.214,43	2.012.650,19	1.781.311,03	231.339,16	5.200.801,18
3002	933	6500219	EDIFICIOS MUNICIPALES DE USOS MÚLTIPLES		3.207.959,06	3.207.959,06	1.264.951,51	944.837,34	890.667,15	54.170,19	2.263.121,72
3005	920	12000	RETRIBUCIONES BASICAS FUNCIONARIOS A1	120.513,40		120.513,40	134.535,47	134.535,47	134.535,47		-14.022,07
3005	920	12001	RETRIBUCIONES BÁSICAS FUNCIONARIOS A2				16.779,19	16.779,19	16.779,19		-16.779,19
3005	920	12003	RETRIBUCIONES BASICAS FUNCIONARIOS C1	57.974,50		57.974,50	56.890,34	56.890,34	56.890,34		1.084,16
3005	920	12004	RETRIBUCIONES BASICAS FUNCIONARIOS C2	137.591,16		137.591,16	145.472,26	145.472,26	145.472,26		-7.881,10
3005	920	12006	TRIVENIOS	53.290,66		53.290,66	66.735,29	66.735,29	66.735,29		-13.444,63
3005	920	12100	COMPLEMENTO DE DESTINO	193.273,50		193.273,50	238.033,53	238.033,53	238.033,53		-44.760,03
3005	920	12101	COMPLEMENTO ESPECIFICO	421.228,22		421.228,22	473.688,23	473.688,23	473.688,23		-52.460,01
3005	920	13000	RETRIBUCIONES PERSONAL LABORAL FIJO	11.886,92		11.886,92					11.886,92
3005	920	13002	OTRAS REMUNERACIONES PERSONAL LABORAL	18.274,06		18.274,06					18.274,06
3005	920	15000	COMPLEMENTO DE PRODUCTIVIDAD FUNCIONARIOS	134.791,56		134.791,56	150.691,69	150.691,69	150.691,69		-15.900,13
3005	920	15005	COMPLEMENTO DE PRODUCTIVIDAD LABORALES	4.371,36		4.371,36					4.371,36
3005	920	16000	CUOTAS SEGUROS SOCIALES DEL PERSONAL	310.335,55		310.335,55	341.488,61	341.488,61	341.488,61		-31.153,06
3010	9230	12000	RETRIBUCIONES BASICAS FUNCIONARIOS A1	51.648,60		51.648,60	46.534,73	46.534,73	46.534,73		5.113,87
3010	9230	12001	RETRIBUCIONES BASICAS FUNCIONARIOS A2	75.694,80		75.694,80	79.297,75	79.297,75	79.297,75		-3.602,95
3010	9230	12003	RETRIBUCIONES BASICAS FUNCIONARIOS C1	23.189,80		23.189,80	22.205,58	22.205,58	22.205,58		984,22
3010	9230	12004	RETRIBUCIONES BASICAS FUNCIONARIOS C2	19.655,88		19.655,88	9.746,65	9.746,65	9.746,65		9.909,23
3010	9230	12006	TRIVENIOS	40.773,38		40.773,38	39.229,94	39.229,94	39.229,94		1.543,44
3010	9230	12100	COMPLEMENTO DE DESTINO	98.826,56		98.826,56	101.357,47	101.357,47	101.357,47		-2.530,91
3010	9230	12101	COMPLEMENTO ESPECIFICO	222.694,92		222.694,92	206.132,91	206.132,91	206.132,91		16.562,01
			Suma	111.330.120,99	71.256.222,44	182.586.343,43	119.186.866,38	92.274.706,89	87.351.590,77	4.923.116,12	90.311.636,54

(2023)

ESTADO DE LIQUIDACIÓN DEL PRESUPUESTO

I. LIQUIDACIÓN DEL PRESUPUESTO DE GASTOS

APLICACIÓN PRESUP.			DESCRIPCIÓN	CRÉDITOS PRESUPUESTARIOS			GASTOS COMPROMET.	OBLIGACIONES RECONOCIDAS NETAS	PAGOS	OBLIGACIONES PENDIENTES DE PAGO A 31 DE DICIEMBRE	REMANENTES DE CRÉDITO
				INICIALES	MODIFICACIONES	DEFINITIVAS					
3010	9230	13002	OTRAS RETRIBUCIONES PERSONAL LABORAL								
3010	9230	15000	COMPLEMENTO DE PRODUCTIVIDAD FUNCIONARIOS	67.785,78		67.785,78	62.454,54	62.454,54	62.454,54		5.331,24
3010	9230	16000	CUOTAS SEGUROS SOCIALES DEL PERSONAL	152.890,62		152.890,62	147.018,61	147.018,61	147.018,61		5.872,01
3020	425	65020	IDAE-PROYECTOS SINGULARES ECONOMÍA BAJA EN CARBONO (FEDER)	3.807.379,68	1.310.503,06	5.117.882,74	4.081.487,80	4.057.067,97	4.057.067,97		1.060.814,77
3020	425	6502019	PROYECTOS SINGULARES ECONOMÍA BAJA EN CARBONO (FEDER)		1.782,52	1.782,52	1.782,52				1.782,52
3020	425	65021	PROYECTOS SINGULARES ECONOMÍA BAJA EN CARBONO-IDAE 2021		4.800,00	4.800,00	4.800,00				4.800,00
3020	425	65022	INST. ENERGIAS RENOVABLES PARA AUTOCONSUMO	60.000,00		60.000,00					60.000,00
3020	425	65024	MOVES III.INST. PUNTOS DE CARGA VEHÍCULOS ELECTRICOS AAE	24.000,00		24.000,00					24.000,00
3020	425	65025	PROYECTOS PLAN DUS 5000 (HONORARIOS REDACCIÓN Y ACTUACIONES PLAN RENOVALBES	2.752.910,00	500.000,00	3.252.910,00	107.872,72	35.878,50	29.988,90	5.889,60	3.217.031,50
3020	425	65026	INFRAESTRUCTURAS MUNICIPALES	100.000,00		100.000,00					100.000,00
3020	425	65027	ASISTENCIAS TÉCNICAS PARA ENERG. RENOVABLES Y EFICIENCIA	300.000,00		300.000,00	6.050,00				300.000,00
3020	425	65028	REHABILITACIÓN ENERGÉTICA EDIFICIOS DIPUTACION. PREE DIP	60.000,00		60.000,00					60.000,00
3020	425	65029	REHABILITACIÓN ENERGÉTICA EDIFICIOS MUNICIPALES. PREE 5000	250.000,00		250.000,00					250.000,00
3020	425	76200	ASISTENCIA EN ELECTRIFICACIÓN RURAL		100.339,61	100.339,61	96.236,98				100.339,61
3030	453	12000	RETRIBUCIONES BASICAS FUNCIONARIOS A1	51.648,60		51.648,60	49.563,38	49.563,38	49.563,38		2.085,22
3030	453	12001	RETRIBUCIONES BASICAS FUNCIONARIOS A2	15.138,96		15.138,96	15.012,91	15.012,91	15.012,91		126,05
3030	453	12003	RETRIBUCIONES BASICAS FUNCIONARIOS C1	150.733,70		150.733,70	148.571,10	148.571,10	148.571,10		2.162,60
3030	453	12004	RETRIBUCIONES BASICAS FUNCIONARIOS C2	29.483,82		29.483,82	27.241,15	27.241,15	27.241,15		2.242,67
3030	453	12006	TRIENIOS	51.005,78		51.005,78	55.695,58	55.695,58	55.695,58		-4.689,80
3030	453	12100	COMPLEMENTO DE DESTINO	144.426,94		144.426,94	146.670,40	146.670,40	146.670,40		-2.243,46
3030	453	12101	COMPLEMENTO ESPECIFICO	367.457,30		367.457,30	354.652,27	354.652,27	354.652,27		12.805,03
3030	453	13000	RETRIBUCIONES PERSONAL LABORAL FIJO	272.923,74		272.923,74	258.753,47	258.753,47	258.753,47		14.170,27
3030	453	13002	OTRAS REMUNERACIONES PERSONAL LABORAL	520.129,26		520.129,26	404.354,50	404.354,50	404.354,50		115.774,76
3030	453	15000	COMPLEMENTO DE PRODUCTIVIDAD FUNCIONARIOS	104.160,51		104.160,51	100.017,34	100.017,34	100.017,34		4.143,17
			Suma	120.612.195,68	73.173.647,63	193.785.843,31	125.255.101,65	98.137.658,61	93.208.652,89	4.929.005,72	95.648.184,70

(2023)

ESTADO DE LIQUIDACIÓN DEL PRESUPUESTO

I. LIQUIDACIÓN DEL PRESUPUESTO DE GASTOS

APLICACIÓN PRESUP.			DESCRIPCIÓN	CRÉDITOS PRESUPUESTARIOS			GASTOS COMPROMET.	OBLIGACIONES RECONOCIDAS NETAS	PAGOS	OBLIGACIONES PENDIENTES DE PAGO A 31 DE DICIEMBRE	REMANENTES DE CRÉDITO
				INICIALES	MODIFICACIONES	DEFINITIVAS					
3030	453	15005	COMPLEMENTO DE PRODUCTIVIDAD LABORALES	105.422,79		105.422,79	122.517,50	122.517,50	122.517,50		-17.094,71
3030	453	15100	GRATIFICACIONES DEL PERSONAL	66.150,00		66.150,00	23.855,09	23.855,09	23.855,09		42.294,91
3030	453	16000	CUOTAS SEGUROS SOCIALES DEL PERSONAL	592.000,16		592.000,16	542.458,92	542.458,92	542.458,92		49.541,24
3030	453	20300	RENTING MAQUINARIA CARRETERAS								
3030	453	20400	RENTING PARA MAQUINARIA		20.000,00	20.000,00					20.000,00
3030	453	21000	CONSERVACION, REPARAC. Y REFORMAS EN CARRETERA	700.000,00	433.771,59	1.133.771,59	1.151.623,94	783.541,17	687.987,71	95.553,46	350.230,42
3030	453	21300	REP. MAN. Y CONSERV. MAQUINARIA, INSTALACIONES Y UTILLAJE	350.000,00	98.925,45	448.925,45	349.461,50	176.667,73	174.868,94	1.798,79	272.257,72
3030	453	21400	MANTENIM. Y REPARAC. VEHICULOS	150.000,00	33.113,90	183.113,90	120.808,75	46.383,17	46.213,77	169,40	136.730,73
3030	453	22103	COMBUSTIBLES Y CARBURANTES	450.000,00	142.231,86	592.231,86	508.898,56	262.093,75	227.743,52	34.350,23	330.138,11
3030	453	22711	CONTRATOS SERVICIOS EXTERNOS DE MAQUINARIA	400.000,00	202.173,99	602.173,99	367.173,99	327.641,82	281.080,85	46.560,97	274.532,17
3030	453	23020	DIETAS DEL PERSONAL	120.000,00		120.000,00					120.000,00
3030	453	23120	GASTOS DE LOCOMOCION	1.000,00		1.000,00					1.000,00
3030	453	61900	SEÑALIZACION RED VIARIA PROVINCIAL	350.000,00	586.724,40	936.724,40	586.724,40	204.947,74	204.947,74		731.776,66
3030	453	6190219	INVERSIONES EN REPOSICIÓN DE CARRETERAS		1.433,09	1.433,09	1.433,09				1.433,09
3030	453	61905	PLAN RED VIARIA PROVINCIAL	2.500.000,00	3.348.336,15	5.848.336,15	4.656.452,74	2.858.257,44	2.540.207,13	318.050,31	2.990.078,71
3030	453	6190519	PLAN RED VIARIA PROVINCIAL		293.655,94	293.655,94	27.748,47	24.450,00	24.450,00		269.205,94
3030	453	62300	ADQUISICION MAQUINARIA CARRETERA								
3030	453	65001	SEÑALIZACIÓN RED VIARIA MUNICIPAL	50.000,00	40.266,16	90.266,16	81.866,16	39.600,00	39.600,00		50.666,16
3031	164	6500019	PLAN CEMENTERIOS 2019		12.166,24	12.166,24	12.166,24	9.467,58	9.467,58		2.698,66
3031	165	7620019	PLAN DE MEJORA EFICIENCIA ENERGÉTICA 2019		898.870,89	898.870,89	761.080,97				898.870,89
3031	171	6500019	PLAN PARQUES INFANTILES Y BIOSALUDABLES 2019		40.865,00	40.865,00	6.985,00	2.918,03	2.918,03		37.946,97
3031	231	6500019	PLAN CENTROS SOCIALES Y DE MAYORES		36.781,62	36.781,62	2.949,37				36.781,62
3031	333	6500018	PLAN ESPACIOS ESCÉNICOS 2018		5.223,48	5.223,48	5.223,48	1.500,00	1.500,00		3.723,48
3031	454	6500018	PLAN DE CAMINOS 2018		34.817,18	34.817,18	34.817,18	1.943,20	1.943,20		32.873,98
3032	459	13101	Laboral temporal		27.000,00	27.000,00	10.134,97	10.134,97	10.134,97		16.865,03
3032	459	16001	CUOTAS A LA SEGURIDAD SOCIAL		10.300,00	10.300,00	3.499,40	3.499,40	3.499,40		6.800,60
3032	459	22709	CONTRATOS DE PRESTACIÓN DE SERVICIOS	143.180,00	673.894,02	817.074,02	528.954,58	496.824,04	496.824,04		320.249,98
3032	459	65000	OBRAS PROYECTO EDUSI-BAJO ANDARAX	5.777.077,18	7.842.499,97	13.619.577,15	13.569.068,48	12.966.383,17	12.966.383,17		653.193,98
3040	1622	6500021	CONVENIO PLANTA RECUPERACIÓN Y COMPOSTAJE GÁDOR		1.321.726,57	1.321.726,57	194.705,93	194.705,89	145.173,22	49.532,67	1.127.020,68
			Suma	132.367.025,81	89.278.425,13	221.645.450,94	148.925.710,36	117.237.449,22	111.762.427,67	5.475.021,55	104.408.001,72

(2023)

Pág.

20

ESTADO DE LIQUIDACIÓN DEL PRESUPUESTO

I. LIQUIDACIÓN DEL PRESUPUESTO DE GASTOS

APLICACIÓN PRESUP.			DESCRIPCIÓN	CRÉDITOS PRESUPUESTARIOS			GASTOS COMPROMET.	OBLIGACIONES RECONOCIDAS NETAS	PAGOS	OBLIGACIONES PENDIENTES DE PAGO A 31 DE DICIEMBRE	REMANENTES DE CRÉDITO
				INICIALES	MODIFICACIONES	DEFINITIVAS					
3040	1720	12000	RETRIBUCIONES BÁSICAS FUNCIONARIOS A1	68.864,80		68.864,80	23.744,28	23.744,28	23.744,28		45.120,52
3040	1720	12001	RETRIBUCIONES BÁSICAS FUNCIONARIOS A2	45.416,88		45.416,88	21.297,88	21.297,88	21.297,88		24.119,00
3040	1720	12003	RETRIBUCIONES BÁSICAS FUNCIONARIOS C1	115.949,00		115.949,00	60.602,08	60.602,08	60.602,08		55.346,92
3040	1720	12004	RETRIBUCIONES BÁSICAS FUNCIONARIOS C2	29.483,82		29.483,82	20.671,14	20.671,14	20.671,14		8.812,68
3040	1720	12006	TRIENIOS	49.364,32		49.364,32	23.041,97	23.041,97	23.041,97		26.322,35
3040	1720	12100	COMPLEMENTO DE DESTINO	149.960,72		149.960,72	70.355,95	70.355,95	70.355,95		79.604,77
3040	1720	12101	COMPLEMENTO ESPECÍFICO	356.537,16		356.537,16	159.276,54	159.276,54	159.276,54		197.260,62
3040	1720	13000	RETRIBUCIONES PERSONAL LABORAL FIJO	168.605,14		168.605,14	123.109,41	123.109,41	123.109,41		45.495,73
3040	1720	13002	OTRAS REMUNERACIONES PERSONAL LABORAL	307.129,62		307.129,62	215.400,61	215.400,61	215.400,61		91.729,01
3040	1720	15000	COMPLEMENTO DE PRODUCTIVIDAD FUNCIONARIOS	107.531,31		107.531,31	47.836,02	47.836,02	47.836,02		59.695,29
3040	1720	15005	COMPLEMENTO DE PRODUCTIVIDAD LABORALES	62.378,70		62.378,70	50.589,85	50.589,85	50.589,85		11.788,85
3040	1720	16000	CUOTAS SEGUROS SOCIALES DEL PERSONAL	440.616,96		440.616,96	247.941,96	247.941,96	247.941,96		192.675,00
3040	1720	22699	ACTUACIÓN EN CONCIENCIACIÓN AMBIENTAL	30.000,00		30.000,00	2.904,00	2.904,00	2.904,00		27.096,00
3040	1720	22709	ASISTENCIAS TÉCNICAS GESTIÓN RESIDUOS URBANOS	100.000,00	27.580,00	127.580,00	27.580,00				127.580,00
3040	1720	22710	SERVICIOS EXTERNOS	20.000,00		20.000,00	14.641,00				20.000,00
3040	1720	76700	SELLADO VERTEDERO DE MÁRMOL	1.529.915,14	472.984,86	2.002.900,00	2.002.900,00	1.979.614,03	1.979.614,03		23.285,97
3200	241	12000	RETRIBUCIONES BÁSICAS FUNCIONARIOS A1	34.432,40		34.432,40	61.039,52	61.039,52	61.039,52		-26.607,12
3200	241	12001	RETRIBUCIONES BASICAS FUNCIONARIOS A2	30.277,92		30.277,92	63.283,63	63.283,63	63.283,63		-33.005,71
3200	241	12003	RETRIBUCIONES BÁSICAS FUNCIONARIOS C1	92.759,20		92.759,20	74.917,32	74.917,32	74.917,32		17.841,88
3200	241	12004	RETRIBUCIONES BÁSICAS FUNCIONARIOS C2	49.139,70		49.139,70	36.408,69	36.408,69	36.408,69		12.731,01
3200	241	12006	TRIENIOS	16.579,14		16.579,14	30.406,50	30.406,50	30.406,50		-13.827,36
3200	241	12100	COMPLEMENTO DE DESTINO	117.788,72		117.788,72	137.291,10	137.291,10	137.291,10		-19.502,38
3200	241	12101	COMPLEMENTO ESPECIFICO	272.544,72		272.544,72	289.776,05	289.776,05	289.776,05		-17.231,33
3200	241	13000	RETRIBUCIONES PERSONAL LABORAL FIJO	142.697,90		142.697,90	67.718,01	67.718,01	67.718,01		74.979,89
3200	241	13002	OTRAS REMUNERACIONES PERSONAL LABORAL	208.070,24		208.070,24	107.613,81	107.613,81	107.613,81		100.456,43
3200	241	14305	RETRIBUCIONES PFEA (1º semestre)	4.054.658,46	2.229.433,13	6.284.091,59	5.853.664,53	5.853.664,53	5.853.664,53		430.427,06
			Suma	140.967.727,78	92.008.423,12	232.976.150,90	158.759.722,21	127.005.954,10	121.530.932,55	5.475.021,55	105.970.196,80

(2023)

Pág.

21

ESTADO DE LIQUIDACIÓN DEL PRESUPUESTO

I. LIQUIDACIÓN DEL PRESUPUESTO DE GASTOS

APLICACIÓN PRESUP.			DESCRIPCIÓN	CRÉDITOS PRESUPUESTARIOS			GASTOS COMPROMET.	OBLIGACIONES RECONOCIDAS NETAS	PAGOS	OBLIGACIONES PENDIENTES DE PAGO A 31 DE DICIEMBRE	REMANENTES DE CRÉDITO
				INICIALES	MODIFICACIONES	DEFINITIVAS					
3200	241	14306	RETRIBUCIONES PFEA (2º semestre)	4.054.658,46	210.753,86	4.265.412,32	2.011.134,68	2.011.134,68	1.189.605,03	821.529,65	2.254.277,64
3200	241	15000	COMPLEMENTO DE PRODUCTIVIDAD FUNCIONARIOS	86.770,20		86.770,20	94.173,07	94.173,07	94.173,07		-7.402,87
3200	241	15005	COMPLEMENTO DE PRODUCTIVIDAD LABORALES	48.941,58		48.941,58	23.344,72	23.344,72	23.344,72		25.596,86
3200	241	16000	CUOTAS SEGUROS SOCIALES DEL PERSONAL	331.193,15		331.193,15	303.272,91	303.272,91	303.272,91		27.920,24
3200	241	16005	SEGUROS SOCIALES PFEA(1º semestre)	1.216.397,54	610.006,29	1.826.403,83	1.876.092,53	1.876.092,53	1.876.092,53		-49.688,70
3200	241	16006	SEGUROS SOCIALES PFEA (2º semestre)	1.216.397,54	63.226,14	1.279.623,68	510.839,58	510.839,58	510.828,49	11,09	768.784,10
3200	241	22104	ADQUISICION DE VESTUARIO	2.000,00	1.303,22	3.303,22	1.303,22	440,07	440,07		2.863,15
3200	241	22608	GASTOS DE GESTIÓN DE LA SECCIÓN ENCUNTROS COMARCA	23.750,00	-21.000,00	2.750,00					2.750,00
3200	241	22699	GASTOS DE GESTION SECCION PFEA	40.000,00	-6.408,68	33.591,32	21.540,00	21.540,00	21.540,00		12.051,32
3200	241	22707	MANTENIMIENTO SOFTWARE PFEA/ET	3.800,00		3.800,00					3.800,00
3200	241	22709	CONTRATOS DE ASISTENCIAS TÉCNICAS	340.000,00	147.322,38	487.322,38	429.212,99	262.775,54	214.189,34	48.586,20	224.546,84
3200	241	35900	INTERESES DE DEMORA	2.000,00		2.000,00	826,29	826,29	826,29		1.173,71
3200	241	62300	EQUIPOS TECNICOS	10.000,00		10.000,00					10.000,00
3200	241	62902	OBRAS PFEA DIPUTACION	192.710,88	140.950,39	333.661,27	180.396,47	166.780,47	137.665,64	29.114,83	166.880,80
3200	241	76200	TRANSFERENCIAS A AYTOS PFEA 2022 (1º semestre 2023)	1.863.678,66	104.568,75	1.968.247,41	1.920.652,75	1.889.724,38	1.889.724,38		78.523,03
3200	241	76201	TRANSFERENCIAS A AYTOS PFEA 2023 (2º semestre 2023)	2.795.517,99	123.994,72	2.919.512,71	2.848.056,00	2.848.056,00	2.775.696,00	72.360,00	71.456,71
4000	230	12000	RETRIBUCIONES BASICAS FUNCIONARIOS A1	34.432,40		34.432,40	33.954,42	33.954,42	33.954,42		477,98
4000	230	12001	RETRIBUCIONES BASICAS FUNCIONARIOS A2	15.138,96		15.138,96	13.835,45	13.835,45	13.835,45		1.303,51
4000	230	12003	RETRIBUCIONES BASICAS FUNCIONARIOS C1	34.784,70		34.784,70	22.997,02	22.997,02	22.997,02		11.787,68
4000	230	12004	RETRIBUCIONES BASICAS FUNCIONARIOS C2	68.795,58		68.795,58	77.461,60	77.461,60	77.461,60		-8.666,02
4000	230	12006	TRIENIOS	39.605,78		39.605,78	32.456,35	32.456,35	32.456,35		7.149,43
4000	230	12100	COMPLEMENTO DE DESTINO	100.918,02		100.918,02	113.047,59	113.047,59	113.047,59		-12.129,57
4000	230	12101	COMPLEMENTO ESPECIFICO	229.509,84		229.509,84	217.000,85	217.000,85	217.000,85		12.508,99
4000	230	13000	Retribuciones básicas				11.197,54	11.197,54	11.197,54		-11.197,54
4000	230	13002	Otras remuneraciones				18.118,23	18.118,23	18.118,23		-18.118,23
4000	230	15000	COMPLEMENTO DE PRODUCTIVIDAD FUNCIONARIOS	65.064,54		65.064,54	64.179,95	64.179,95	64.179,95		884,59
4000	230	15005	COMPLEMENTO DE PRODUCTIVIDAD LABORALES				4.336,19	4.336,19	4.336,19		-4.336,19
4000	230	15100	GRATIFICACIONES DEL PERSONAL	1.575,00		1.575,00	232,42	232,42	232,42		1.342,58
4000	230	16000	CUOTAS SEGUROS SOCIALES DEL PERSONAL	142.746,08		142.746,08	156.912,60	156.912,60	156.912,60		-14.166,52
			Suma	153.928.114,68	93.383.140,19	247.311.254,87	169.746.297,63	137.780.684,55	131.334.061,23	6.446.623,32	109.530.570,32

(2023)

ESTADO DE LIQUIDACIÓN DEL PRESUPUESTO

I. LIQUIDACIÓN DEL PRESUPUESTO DE GASTOS

APLICACIÓN PRESUP.			DESCRIPCIÓN	CRÉDITOS PRESUPUESTARIOS			GASTOS COMPROMET.	OBLIGACIONES RECONOCIDAS NETAS	PAGOS	OBLIGACIONES PENDIENTES DE PAGO A 31 DE DICIEMBRE	REMANENTES DE CRÉDITO
				INICIALES	MODIFICACIONES	DEFINITIVAS					
4000	230	23020	DIETAS DEL PERSONAL	2.000,00		2.000,00	672,46	672,46	672,46		1.327,54
4000	230	23120	GASTOS DE LOCOMOCION	75.000,00		75.000,00	57.839,40	57.839,40	57.839,40		17.160,60
4000	230	41000	APORTACION AL INSTITUTO DE TUTELA	375.800,00		375.800,00	375.800,00	375.800,00	282.200,00	93.600,00	
4000	230	48900	FUNDACION ALMERIENSE DE TUTELA	6.000,00		6.000,00	6.000,00	6.000,00	6.000,00		
4010	231	12000	RETRIBUCIONES BÁSICAS FUNCIONARIOS A1	172.162,00		172.162,00	243.153,13	243.153,13	243.153,13		-70.991,13
4010	231	12001	RETRIBUCIONES BASICAS FUNCIONARIOS A2	908.337,60		908.337,60	1.113.807,78	1.113.807,78	1.113.807,78		-205.470,18
4010	231	12003	RETRIBUCIONES BÁSICAS FUNCIONARIOS C1	11.594,90		11.594,90	11.498,51	11.498,51	11.498,51		96,39
4010	231	12004	RETRIBUCIONES BASICAS FUNCIONARIOS C2	137.591,16		137.591,16	134.388,08	134.388,08	134.388,08		3.203,08
4010	231	12006	TRINIENOS	285.464,16		285.464,16	332.679,01	332.679,01	332.679,01		-47.214,85
4010	231	12100	COMPLEMENTO DE DESTINO	655.993,10		655.993,10	868.561,74	868.561,74	868.561,74		-212.568,64
4010	231	12101	COMPLEMENTO ESPECIFICO	1.437.141,58		1.437.141,58	1.660.861,14	1.660.861,14	1.660.861,14		-223.719,56
4010	231	13000	RETRIBUCIONES PERSONAL LABORAL FIJO	621.445,02		621.445,02	299.735,01	299.735,01	299.735,01		321.710,01
4010	231	13002	OTRAS REMUNERACIONES PERSONAL LABORAL	712.536,44		712.536,44	269.964,09	269.964,09	269.964,09		442.572,35
4010	231	14001	RETRIBUCIONES PERSONAL LEY DE DEPENDENCIA	381.241,60		381.241,60	483.078,89	483.078,89	483.078,89		-101.837,29
4010	231	14002	RETRIBUCIONES PROGRAMA TRATAMIENTO FAMILIAS CON MENORES	589.395,78		589.395,78	552.431,81	552.431,81	552.431,81		36.963,97
4010	231	14004	RETRIBUCIONES REMISA	436.539,18		436.539,18	116.488,78	116.488,78	116.488,78		320.050,40
4010	231	14005	RETRIBUCIONES PERSONAL LOPIVI		109.016,76	109.016,76	44.171,85	44.171,85	44.171,85		64.844,91
4010	231	15000	COMPLEMENTO DE PRODUCTIVIDAD FUNCIONARIOS	474.401,13		474.401,13	651.668,86	651.668,86	651.668,86		-177.267,73
4010	231	15001	COMPLEMENTO DE PRODUCTIVIDAD DE DEPENDENCIA	56.424,30		56.424,30	7.050,77	7.050,77	7.050,77		49.373,53
4010	231	15002	COMPLEMENTO DE PRODUCTIVIDAD FUNCIONARIOS ETF	91.271,85		91.271,85	6.586,39	6.586,39	6.586,39		84.685,46
4010	231	15005	COMPLEMENTO DE PRODUCTIVIDAD LABORALES	196.816,83		196.816,83	112.582,51	112.582,51	112.582,51		84.234,32
4010	231	16000	CUOTAS SEGUROS SOCIALES DEL PERSONAL	1.553.567,09		1.553.567,09	1.608.124,74	1.608.124,74	1.608.124,74		-54.557,65
4010	231	16001	CUOTAS SEGUROS SOCIALES DEL PERSONAL (LEY DEPENDENCIA)	132.878,10		132.878,10	156.325,80	156.325,80	156.325,80		-23.447,70
4010	231	16002	CUOTAS SEGUROS SOCIALES DEL PERSONAL (TRATAM. FAMILIAS MENOR)	214.057,01		214.057,01	156.054,62	156.054,62	156.054,62		58.002,39
4010	231	16004	CUOTAS SEGUROS SOCIALES REMISA	136.854,85		136.854,85	30.112,37	30.112,37	30.112,37		106.742,48
4010	231	16005	CUOTAS SEGUROS SOCIALES LOPIVI		34.813,32	34.813,32	3.653,48	3.653,48	3.653,48		31.159,84
4010	231	21500	CONSERVAC. Y REPARAC. MOBILIARIO SS.CC.	3.000,00		3.000,00					3.000,00
			Suma	163.595.628,36	93.526.970,27	257.122.598,63	179.049.588,85	147.083.975,77	140.543.752,45	6.540.223,32	110.038.622,86

(2023)

Pág.

23

ESTADO DE LIQUIDACIÓN DEL PRESUPUESTO

I. LIQUIDACIÓN DEL PRESUPUESTO DE GASTOS

APLICACIÓN PRESUP.			DESCRIPCIÓN	CRÉDITOS PRESUPUESTARIOS			GASTOS COMPROMET.	OBLIGACIONES RECONOCIDAS NETAS	PAGOS	OBLIGACIONES PENDIENTES DE PAGO A 31 DE DICIEMBRE	REMANENTES DE CRÉDITO
				INICIALES	MODIFICACIONES	DEFINITIVAS					
4010	231	22609	PROGRAMA ENTIDADES FAMILIARES	30.000,00	635,00	30.635,00	33.068,31	23.398,10	22.896,10	502,00	7.236,90
4010	231	22610	PROGRAMAS Y PROYECTOS DE BIENESTAR SOCIAL	110.000,00	624,00	110.624,00	67.689,67	49.427,17	42.921,17	6.506,00	61.196,83
4010	231	22611	PARTICIPACIÓN E INNOVACIÓN SOCIAL	80.000,00	60.726,00	140.726,00	35.529,94	13.731,54	9.621,17	4.110,37	126.994,46
4010	231	22612	PROGRAMA FORMACIÓN A FAMILIAS	30.000,00		30.000,00					30.000,00
4010	231	22616	INFORMACION Y DOCUMENTACION VI PLAN PROVINCIAL	4.000,00	-3.600,00	400,00					400,00
4010	231	22699	OTROS GASTOS DIVERSOS	25.000,00	-22.500,00	2.500,00					2.500,00
4010	231	22706	SERVICIO AYUDA A DOMICILIO/DEPENDENCIA	31.940.472,01	4.047.394,45	35.987.866,46	34.525.452,60	28.749.498,73	28.749.498,73		7.238.367,73
4010	231	22707	PROGRAMA TELEASISTENCIA DOMICILIARIA	10.500,00	2.267,78	12.767,78	12.767,78	5.091,26	5.091,26		7.676,52
4010	231	22709	CONTRATOS PRESTACIÓN DE SERVICIOS	20.000,00	-18.000,00	2.000,00					2.000,00
4010	231	22710	SERVICIO AYUDA A DOMICILIO. PLAN CONCERTADO	2.026.608,00	1.185.817,38	3.212.425,38	3.184.671,97	1.627.188,96	1.579.216,71	47.972,25	1.585.236,42
4010	231	23125	GASTOS LOCOMOCION LOPIVI		2.065,56	2.065,56					2.065,56
4010	231	46200	AYTOS, AYUDAS A DOMICILIO LEY DEPENDENCIA	1.814.520,00	2.444.946,26	4.259.466,26	1.821.353,04	1.821.353,04	1.538.895,78	282.457,26	2.438.113,22
4010	231	46201	AYUDAS COMPLEMENTARIAS A DOMICILIO	25.000,00	-22.500,00	2.500,00					2.500,00
4010	231	46202	AYTOS AYUDAS A DOMICILIO PLAN CONCERTADO	158.364,00	206.978,95	365.342,95	103.471,06	103.471,06	3.077,27	100.393,79	261.871,89
4010	231	46204	AYUNTAMIENTOS, AYUDAS DE EMERGENCIA	200.000,00		200.000,00	199.898,18	199.898,18	199.898,18		101,82
4010	231	46205	AYUDAS ECONOMICAS A FAMILIAS	420.000,00	109.215,64	529.215,64	529.189,39	529.189,39	529.189,39		26,25
4010	231	46208	PROGRAMACIÓN CENTROS SERV. SOC. COMUNITARIOS	300.000,00		300.000,00	300.000,00	280.090,00	280.090,00		19.910,00
4010	231	48000	SUBVENCIONES INNOVACION SOCIAL Y TERCER SECTOR		130.000,00	130.000,00	126.977,28	126.977,28	126.977,28		3.022,72
4010	231	48902	CONCURSO DIA INTERNACIONAL DE LA FAMILIA	3.000,00		3.000,00					3.000,00
4010	231	48903	SUBVENCIONES ASOC. CONSEJO PROV. DE FAMILIA	100.000,00		100.000,00	99.999,97	99.999,97	99.999,97		0,03
4010	231	62300	EQUIPAMIENTO CENTROS DE SS. CC.	30.000,00		30.000,00					30.000,00
4020	231	12000	RETRIBUCIONES BÁSICAS FUNCIONARIOS A1	86.081,00		86.081,00	78.293,27	78.293,27	78.293,27		7.787,73
4020	231	12001	RETRIBUCIONES BASICAS FUNCIONARIOS A2	378.474,00		378.474,00	362.502,34	362.502,34	362.502,34		15.971,66
4020	231	12003	RETRIBUCIONES BASICAS FUNCIONARIOS C1	81.164,30		81.164,30	49.656,94	49.656,94	49.656,94		31.507,36
4020	231	12004	RETRIBUCIONES BASICAS FUNCIONARIOS C2	117.935,28		117.935,28	91.687,82	91.687,82	91.687,82		26.247,46
			Suma	201.622.774,55	101.651.041,29	303.273.815,84	220.689.663,21	181.313.295,62	174.331.130,63	6.982.164,99	121.960.520,22

(2023)

ESTADO DE LIQUIDACIÓN DEL PRESUPUESTO

I. LIQUIDACIÓN DEL PRESUPUESTO DE GASTOS

APLICACIÓN PRESUP.			DESCRIPCIÓN	CRÉDITOS PRESUPUESTARIOS			GASTOS COMPROMET.	OBLIGACIONES RECONOCIDAS NETAS	PAGOS	OBLIGACIONES PENDIENTES DE PAGO A 31 DE DICIEMBRE	REMANENTES DE CRÉDITO
				INICIALES	MODIFICACIONES	DEFINITIVAS					
4020	231	12005	RETRIBUCIONES BASICAS FUNCIONARIOS E	36.027,60		36.027,60	17.864,80	17.864,80	17.864,80		18.162,80
4020	231	12006	TRIENIOS	202.552,38		202.552,38	192.510,74	192.510,74	192.510,74		10.041,64
4020	231	12100	COMPLEMENTO DE DESTINO	368.479,44		368.479,44	376.291,65	376.291,65	376.291,65		-7.812,21
4020	231	12101	COMPLEMENTO ESPECIFICO	844.754,26		844.754,26	709.044,35	709.044,35	709.044,35		135.709,91
4020	231	13000	RETRIBUCIONES PERSONAL LABORAL FIJO	1.555.542,94		1.555.542,94	1.734.342,48	1.734.342,48	1.734.342,48		-178.799,54
4020	231	13002	OTRAS REMUNERACIONES PERSONAL LABORAL	2.545.921,84		2.545.921,84	2.491.665,81	2.491.665,81	2.491.665,81		54.256,03
4020	231	13100	RETRIBUCIONES PERSONAL LABORAL TEMPORAL	950.000,00		950.000,00					950.000,00
4020	231	15000	COMPLEMENTO DE PRODUCTIVIDAD FUNCIONARIOS	296.314,11		296.314,11	292.484,32	292.484,32	292.484,32		3.829,79
4020	231	15005	COMPLEMENTO DE PRODUCTIVIDAD LABORALES	687.000,72		687.000,72	804.309,67	804.309,67	804.309,67		-117.308,95
4020	231	15100	GRATIFICACIONES DEL PERSONAL	15.750,00		15.750,00	66.999,14	66.999,14	66.999,14		-51.249,14
4020	231	16000	CUOTAS SEGUROS SOCIALES DEL PERSONAL	2.199.828,74		2.199.828,74	2.260.553,20	2.260.553,20	2.260.553,20		-60.724,46
4020	231	21500	REPARAC. CONSERV. Y MANT. DE MOBILIARIO	500,00		500,00	453,75	453,75	453,75		46,25
4020	231	22103	COMBUSTIBLES Y CARBURANTES R. ASISTIDA	180.000,00	118.662,83	298.662,83	288.062,83	72.121,96	58.422,82	13.699,14	226.540,87
4020	231	22104	LENCERIA Y VESTUARIO	50.000,00	10.469,11	60.469,11	58.414,87	24.973,91	24.973,91		35.495,20
4020	231	22105	VIVERES	280.000,00	101.178,02	381.178,02	387.535,03	268.755,68	260.661,57	8.094,11	112.422,34
4020	231	22106	PRODUCTOS SANITARIOS Y FARMACEUTICOS	20.000,00		20.000,00	6.902,94	4.195,57	4.195,57		15.804,43
4020	231	22110	PRODUCTOS DE LIMPIEZA Y ASEO	36.000,00	4.279,19	40.279,19	60.480,27	54.675,20	53.871,78	803,42	-14.396,01
4020	231	22199	OTROS SUMINISTROS	10.000,00	3.596,41	13.596,41	8.202,12	7.636,27	7.313,88	322,39	5.960,14
4020	231	22502	IMPUESTOS, TASAS, ETC...R. ASISTIDA (IBI, BASURA...)	52.000,00		52.000,00					52.000,00
4020	231	22610	PROGRAMA DE ANIMACION	5.000,00		5.000,00	1.790,65	1.790,65	1.051,35	739,30	3.209,35
4020	231	22699	OTROS GASTOS DIVERSOS	3.000,00		3.000,00	2.449,48	2.449,48	2.449,48		550,52
4020	231	22700	LIMPIEZA RESIDENCIA ASISTIDA	1.020.000,00	88.390,19	1.108.390,19	1.149.071,26	1.060.680,96	1.060.680,96		47.709,23
4020	231	22701	SEGURIDAD RESIDENCIA ASISTIDA	158.970,44	11.589,53	170.559,97	44.862,49	44.862,49	44.862,49		125.697,48
4020	231	22799	OTROS CONTRATOS	169.000,00	33.475,12	202.475,12	180.971,64	134.068,33	131.109,07	2.959,26	68.406,79
4020	231	48900	ATENCIONES ASISTENCIALES RESIDENCIA ASISTIDA	1.000,00		1.000,00					1.000,00
4020	231	62300	ADQUISICIÓN MAQUINARIA, INSTALACIONES Y UTILLAJE	100.000,00	58.607,70	158.607,70	72.391,52	15.635,41	15.635,41		142.972,29
4020	231	62500	MOBILIARIO Y ENSERES	30.000,00	13.342,51	43.342,51	34.456,18	18.631,96	18.631,96		24.710,55
4020	231	63200	OBRAS DE MEJORA COMPLEJO RESIDENCIA ASISTIDA	112.333,33	613.875,76	726.209,09	252.846,15	79.991,15	59.331,22	20.659,93	646.217,94
			Suma	213.516.722,75	102.708.507,66	316.225.230,41	232.166.755,75	192.032.419,75	185.002.977,21	7.029.442,54	124.192.810,66

(2023)

ESTADO DE LIQUIDACIÓN DEL PRESUPUESTO

I. LIQUIDACIÓN DEL PRESUPUESTO DE GASTOS

APLICACIÓN PRESUP.			DESCRIPCIÓN	CRÉDITOS PRESUPUESTARIOS			GASTOS COMPROMET.	OBLIGACIONES RECONOCIDAS NETAS	PAGOS	OBLIGACIONES PENDIENTES DE PAGO A 31 DE DICIEMBRE	REMANENTES DE CRÉDITO
				INICIALES	MODIFICACIONES	DEFINITIVAS					
4020	231	6320019	OBRAS MEJORA RESIDENCIA ASISTIDA		217.744,09	217.744,09	35.188,44				217.744,09
4060	312	12000	RETRIBUCIONES BASICAS FUNCIONARIOS A1	120.513,40		120.513,40	111.468,84	111.468,84	111.468,84		9.044,56
4060	312	12001	RETRIBUCIONES BASICAS FUNCIONARIOS A2	121.111,68		121.111,68	111.923,50	111.923,50	111.923,50		9.188,18
4060	312	12004	RETRIBUCIONES BASICAS FUNCIONARIOS C2	29.483,82		29.483,82	27.016,03	27.016,03	27.016,03		2.467,79
4060	312	12006	TRIENIOS	75.919,40		75.919,40	82.018,24	82.018,24	82.018,24		-6.098,84
4060	312	12100	COMPLEMENTO DE DESTINO	145.420,52		145.420,52	151.174,94	151.174,94	151.174,94		-5.754,42
4060	312	12101	COMPLEMENTO ESPECIFICO	311.868,06		311.868,06	290.242,85	290.242,85	290.242,85		21.625,21
4060	312	13000	RETRIBUCIONES PERSONAL LABORAL FIJO	200.774,46		200.774,46	138.961,40	138.961,40	138.961,40		61.813,06
4060	312	13002	OTRAS REMUNERACIONES PERSONAL LABORAL	257.929,56		257.929,56	142.535,80	142.535,80	142.535,80		115.393,76
4060	312	15000	COMPLEMENTO DE PRODUCTIVIDAD FUNCIONARIOS	107.040,09		107.040,09	100.162,65	100.162,65	100.162,65		6.877,44
4060	312	15005	COMPLEMENTO DE PRODUCTIVIDAD LABORALES	68.946,69		68.946,69	41.279,18	41.279,18	41.279,18		27.667,51
4060	312	16000	CUOTAS SEGUROS SOCIALES DEL PERSONAL	395.316,53		395.316,53	332.355,57	332.355,57	332.355,57		62.960,96
4060	312	22104	VESTUARIO	1.200,00		1.200,00					1.200,00
4060	312	22106	PRODUCTOS FARMACEUTICOS	11.500,00		11.500,00	4.828,50	4.799,99	4.327,49	472,50	6.700,01
4060	312	22400	PRIMAS DE SEGUROS SPDA (INCLUYE CTA PONIENTE Y CD)	6.000,00		6.000,00	508,13	508,13	508,13		5.491,87
4060	312	22609	CENTRO DE DÍA - PROYECTO	12.000,00		12.000,00					12.000,00
4060	312	22610	PROGRAMAS Y PROYECTOS ESPECIFICOS	23.000,00	1.950,00	24.950,00	8.457,72	6.507,72	1.750,00	4.757,72	18.442,28
4060	312	22612	INCORPORACION SOCIAL	7.000,00		7.000,00	10.816,60	3.828,73	2.160,00	1.668,73	3.171,27
4060	312	22613	CAMPAÑA PREVENCIÓN ADICCIONES EDADES TEMPRANAS	20.000,00		20.000,00					20.000,00
4060	312	22699	GASTOS DIVERSOS	4.000,00		4.000,00	1.140,97	1.140,97	599,35	541,62	2.859,03
4060	312	46200	AYUNTAMIENTO ROQUETAS DE MAR, DROGODEPENDENCIAS	6.000,00		6.000,00					6.000,00
4060	312	46201	AYUNTAMIENTO VERA, DROGODEPENDENCIAS	6.000,00		6.000,00	6.000,00	6.000,00	6.000,00		
4060	312	46202	AYUNTAMIENTO VELEZ-RUBIO, DROGODEPENDENCIAS	6.000,00		6.000,00	6.000,00	6.000,00	6.000,00		
4060	312	46203	AYUNTAMIENTO MACAEL, DROGODEPENDENCIAS	6.000,00		6.000,00	6.000,00	6.000,00	6.000,00		
4060	312	46204	AYUNTAMIENTO BERJA, DROGODEPENDENCIAS	6.000,00		6.000,00	6.000,00	6.000,00	6.000,00		
4060	312	62300	INSTALACIONES CENTRO DE DROGAS	8.000,00		8.000,00					8.000,00
4060	312	62500	MOBILIARIO CENTRO DE DROGAS	6.000,00		6.000,00					6.000,00
			Suma	215.479.746,96	102.928.201,75	318.407.948,71	233.780.835,11	193.602.344,29	186.565.461,18	7.036.883,11	124.805.604,42

(2023)

ESTADO DE LIQUIDACIÓN DEL PRESUPUESTO

I. LIQUIDACIÓN DEL PRESUPUESTO DE GASTOS

APLICACIÓN PRESUP.			DESCRIPCIÓN	CRÉDITOS PRESUPUESTARIOS			GASTOS COMPROMET.	OBLIGACIONES RECONOCIDAS NETAS	PAGOS	OBLIGACIONES PENDIENTES DE PAGO A 31 DE DICIEMBRE	REMANENTES DE CRÉDITO
				INICIALES	MODIFICACIONES	DEFINITIVAS					
4061	312	20200	ALQUILER DE INMUEBLES CPD EL EJIDO	14.500,00	2.883,31	17.383,31	16.774,88	14.201,23	11.589,91	2.611,32	3.182,08
4061	312	22699	OTROS GASTOS DIVERSOS	3.300,00	-1.436,33	1.863,67					1.863,67
4100	231	48900	SUBVENCIONES ASISTENCIA SOCIAL PRIMARIA (NOMINATIVAS)	7.000,00		7.000,00	7.000,00	7.000,00	7.000,00		
4100	232	12000	RETRIBUCIONES BÁSICAS FUNCIONARIOS A1	189.378,20		189.378,20	129.246,34	129.246,34	129.246,34		60.131,86
4100	232	12001	RETRIBUCIONES BASICAS FUNCIONARIOS A2	166.528,56		166.528,56	169.936,14	169.936,14	169.936,14		-3.407,58
4100	232	12003	RETRIBUCIONES BASICAS FUNCIONARIOS C1	23.189,80		23.189,80	22.369,71	22.369,71	22.369,71		820,09
4100	232	12004	RETRIBUCIONES BASICAS FUNCIONARIOS C2	49.139,70		49.139,70	36.156,49	36.156,49	36.156,49		12.983,21
4100	232	12006	TRIENIOS	95.862,94		95.862,94	104.498,45	104.498,45	104.498,45		-8.635,51
4100	232	12100	COMPLEMENTO DE DESTINO	240.865,52		240.865,52	221.759,76	221.759,76	221.759,76		19.105,76
4100	232	12101	COMPLEMENTO ESPECIFICO	517.991,32		517.991,32	430.898,10	430.898,10	430.898,10		87.093,22
4100	232	13000	RETRIBUCIONES PERSONAL LABORAL FIJO	119.800,14		119.800,14	84.674,74	84.674,74	84.674,74		35.125,40
4100	232	13002	OTRAS REMUNERACIONES PERSONAL LABORAL	142.611,98		142.611,98	104.519,96	104.519,96	104.519,96		38.092,02
4100	232	14000	RETRIBUCIONES PROGRAMA MUR	45.651,04		45.651,04	39.866,95	39.866,95	39.866,95		5.784,09
4100	232	15000	COMPLEMENTO DE PRODUCTIVIDAD FUNCIONARIOS	172.393,56		172.393,56	159.058,33	159.058,33	159.058,33		13.335,23
4100	232	15005	COMPLEMENTO DE PRODUCTIVIDAD LABORALES	38.837,91		38.837,91	33.819,80	33.819,80	33.819,80		5.018,11
4100	232	16000	CUOTAS SEGUROS SOCIALES DEL PERSONAL	461.410,52		461.410,52	401.323,17	401.323,17	401.323,17		60.087,35
4100	232	16001	CUOTAS A LA SEGURIDAD SOCIAL PROGRAMA MUR	14.604,96		14.604,96	14.604,96	13.472,85	13.472,85		1.132,11
4100	232	22104	ADQUISICIÓN LENCERÍA Y VESTUARIO RED ASISTENCIAL	5.000,00		5.000,00	3.500,00	3.488,20	3.488,20		1.511,80
4100	232	22606	PROGRAMA DE FORMACIÓN ASOCIACIONES DE MUJERES	35.000,00		35.000,00					35.000,00
4100	232	22607	GASTOS PROGRAMA MUR	45.170,00	-15.890,72	29.279,28	5.523,69	5.523,69	5.523,69		23.755,59
4100	232	22609	PLAN DE MEDIDAS PARA LA IGUALDAD	140.000,00	385.556,00	525.556,00	78.352,53	68.127,94	68.127,94		457.428,06
4100	232	22610	PROGRAMA DE EMPLEO. AUTOEMPLEO PARA MUJERES	70.000,00	-39.543,00	30.457,00	30.457,00	30.457,00	30.457,00		
4100	232	22611	PROGRAMA DE PREVENCIÓN DE VIOLENCIA DE GÉNERO	70.000,00	17.266,70	87.266,70	34.582,76	34.255,92	34.255,92		53.010,78
4100	232	22615	CONSEJO PROVINCIAL DE MUJERES	2.000,00		2.000,00	832,80	832,80	700,18	132,62	1.167,20
4100	232	22622	PLAN DE MEDIDAS PARA LA IGUALDAD								
4100	232	22700	LIMPIEZA CAI	46.320,00	2.500,00	48.820,00	48.782,08	38.129,33	34.559,62	3.569,71	10.690,67
4100	232	22701	SEGURIDAD PLAZA MARIN								
4100	232	23020	DIETAS DEL PERSONAL	1.000,00		1.000,00	187,00	187,00	187,00		813,00
			Suma	218.197.303,11	103.279.537,71	321.476.840,82	235.959.560,75	195.756.148,19	188.712.951,43	7.043.196,76	125.720.692,63

(2023)

Pág.

27

ESTADO DE LIQUIDACIÓN DEL PRESUPUESTO

I. LIQUIDACIÓN DEL PRESUPUESTO DE GASTOS

APLICACIÓN PRESUP.			DESCRIPCIÓN	CRÉDITOS PRESUPUESTARIOS			GASTOS COMPROMET.	OBLIGACIONES RECONOCIDAS NETAS	PAGOS	OBLIGACIONES PENDIENTES DE PAGO A 31 DE DICIEMBRE	REMANENTES DE CRÉDITO
				INICIALES	MODIFICACIONES	DEFINITIVAS					
4100	232	23120	GASTOS DE LOCOMOCIÓN	3.000,00		3.000,00	463,69	463,69	463,69		2.536,31
4100	232	46200	RED AYUNTAMIENTOS PARA LA IGUALDAD PROVINCIA DE ALMERÍA	150.000,00		150.000,00	149.870,00	145.870,00	145.870,00		4.130,00
4100	232	48000	ATENCIÓNES ASISTENCIALES RED DE ACOGIDA	50.000,00		50.000,00	30.721,11	30.721,11	30.721,11		19.278,89
4100	232	48100	AYUDAS ASISTENCIA A CURSOS. MUJERES RIESGO EXCLUSIÓN Y VIC	25.000,00		25.000,00	23.142,31	6.092,31	6.024,81	67,50	18.907,69
4100	232	48101	SUBVENCIONES ASOCIACIONES DE MUJERES CONSEJO PROVINCIAL	100.000,00		100.000,00	100.000,00	100.000,00	100.000,00		
4100	232	48102	SUBVENCIONES EMPRESARIAS PROVINCIA ALMERÍA.PROMOCIÓN	100.000,00		100.000,00	100.000,00				100.000,00
4100	232	48107	AYUDAS PROGRAMA MUR		15.890,72	15.890,72	15.890,72	15.890,72	15.890,72		
4100	232	48902	CERTAMEN CARMEN DE BURGOS Y OTROS	6.000,00	-1.700,00	4.300,00	4.000,00	4.000,00	4.000,00		300,00
4100	232	48903	PREMIO EMPRESARIAS DE LA PROVINCIA DE ALMERÍA	6.000,00	-5.300,00	700,00					700,00
4100	232	62300	EQUIPAMIENTO	10.000,00	-2.500,00	7.500,00	836,95	756,79	674,79	82,00	6.743,21
4100	232	62500	MOBILIARIO Y OTRAS INVERSIONES		7.000,00	7.000,00	13.600,00	13.599,99	4.000,00	9.599,99	-6.599,99
4100	232	78000	A familias e instituciones sin fines de lucro		25.535,11	25.535,11					25.535,11
4100	433	48900	SUBVENCIONES DESARROLLO EMPRESARIAL (NOMINATIVAS)	5.000,00		5.000,00	5.000,00	5.000,00	5.000,00		
5000	920	12004	RETRIBUCIONES BASICAS FUNCIONARIOS C2	9.827,94		9.827,94	9.334,22	9.334,22	9.334,22		493,72
5000	920	12006	TRIENIOS	3.529,68		3.529,68	3.409,05	3.409,05	3.409,05		120,63
5000	920	12100	COMPLEMENTO DE DESTINO	6.114,64		6.114,64	7.310,41	7.310,41	7.310,41		-1.195,77
5000	920	12101	COMPLEMENTO ESPECIFICO	14.542,36		14.542,36	13.807,52	13.807,52	13.807,52		734,84
5000	920	15000	COMPLEMENTO DE PRODUCTIVIDAD FUNCIONARIOS	4.371,36		4.371,36	4.336,19	4.336,19	4.336,19		35,17
5000	920	16000	CUOTAS SEGUROS SOCIALES DEL PERSONAL	9.865,19		9.865,19	9.542,40	9.542,40	9.542,40		322,79
5000	920	23020	DIETAS DEL PERSONAL	1.000,00		1.000,00	801,32	801,32	801,32		198,68
5000	920	23120	GASTOS DE LOCOMOCION	27.000,00		27.000,00	17.067,60	17.067,60	17.067,60		9.932,40
5000	920	63200	OBRAS DE MEJORA EN EDIFICOS CEDIDOS POR EE.LL.		90.000,00	90.000,00					90.000,00
5100	920	12000	RETRIBUCIONES BÁSICAS FUNCIONARIOS A1	34.432,40		34.432,40	17.738,13	17.738,13	17.738,13		16.694,27
5100	920	12004	RETRIBUCIONES BÁSICAS FUNCIONARIOS C2	9.827,94		9.827,94	7.207,22	7.207,22	7.207,22		2.620,72
5100	920	12006	TRIENIOS	11.263,18		11.263,18	6.283,99	6.283,99	6.283,99		4.979,19
5100	920	12100	COMPLEMENTO DE DESTINO	33.316,22		33.316,22	19.853,72	19.853,72	19.853,72		13.462,50
5100	920	12101	COMPLEMENTO ESPECÍFICO	74.262,30		74.262,30	41.108,91	41.108,91	41.108,91		33.153,39
5100	920	15000	COMPLEMENTO DE PRODUCTIVIDAD FUNCIONARIOS	18.310,38		18.310,38	11.249,63	11.249,63	11.249,63		7.060,75
			Suma	218.909.966,70	103.408.463,54	322.318.430,24	236.572.135,84	196.247.593,11	189.194.646,86	7.052.946,25	126.070.837,13

(2023)

Pág.

28

ESTADO DE LIQUIDACIÓN DEL PRESUPUESTO

I. LIQUIDACIÓN DEL PRESUPUESTO DE GASTOS

APLICACIÓN PRESUP.			DESCRIPCIÓN	CRÉDITOS PRESUPUESTARIOS			GASTOS COMPROMET.	OBLIGACIONES RECONOCIDAS NETAS	PAGOS	OBLIGACIONES PENDIENTES DE PAGO A 31 DE DICIEMBRE	REMANENTES DE CRÉDITO
				INICIALES	MODIFICACIONES	DEFINITIVAS					
5100	920	15100	GRATIFICACIONES DEL PERSONAL	1.050,00		1.050,00					1.050,00
5100	920	16000	CUOTAS SEGUROS SOCIALES DEL PERSONAL	37.859,30		37.859,30	27.470,06	27.470,06	27.470,06		10.389,24
5100	920	22602	PUBLICACIONES	2.000,00		2.000,00					2.000,00
5100	920	22606	JORNADAS FORMACIÓN "DIPALMEFORMA"	5.000,00		5.000,00					5.000,00
5100	920	45390	CONVENIO CON LA UNIVERSIDAD	15.000,00		15.000,00					15.000,00
5100	920	62500	ADQUISICIÓN MOBILIARIO OFICINAS PROVINCIALES	25.000,00		25.000,00					25.000,00
5100	920	62900	ADQUISICIÓN MATERIAL TÉCNICO	6.000,00		6.000,00					6.000,00
5100	920	63200	OBRAS DE MEJORA EN EDIFICIOS CEDIDOS POR EELL	90.000,00	-81.000,00	9.000,00	7.608,07	7.608,07	7.608,07		1.391,93
5101	920	12000	RETRIBUCIONES BÁSICAS FUNCIONARIOS A1	120.513,40		120.513,40	144.821,34	144.821,34	144.821,34		-24.307,94
5101	920	12004	RETRIBUCIONES BÁSICAS FUNCIONARIOS C2	9.827,94		9.827,94	3.488,45	3.488,45	3.488,45		6.339,49
5101	920	12006	TRIENIOS	26.809,32		26.809,32	37.252,96	37.252,96	37.252,96		-10.443,64
5101	920	12100	COMPLEMENTO DE DESTINO	76.116,60		76.116,60	94.860,28	94.860,28	94.860,28		-18.743,68
5101	920	12101	COMPLEMENTO ESPECÍFICO	160.924,12		160.924,12	184.646,14	184.646,14	184.646,14		-23.722,02
5101	920	15000	COMPLEMENTO DE PRODUCTIVIDAD FUNCIONARIOS	53.157,93		53.157,93	61.359,11	61.359,11	61.359,11		-8.201,18
5101	920	16000	CUOTAS SEGUROS SOCIALES DEL PERSONAL	105.418,80		105.418,80	127.904,77	127.904,77	127.904,77		-22.485,97
5102	920	12000	RETRIBUCIONES BÁSICAS FUNCIONARIOS A1	206.594,40		206.594,40	186.462,34	186.462,34	186.462,34		20.132,06
5102	920	12001	RETRIBUCIONES BÁSICAS FUNCIONARIOS A2	439.029,84		439.029,84	403.693,69	403.693,69	403.693,69		35.336,15
5102	920	12003	RETRIBUCIONES BÁSICAS FUNCIONARIOS C1	69.569,40		69.569,40	66.296,69	66.296,69	66.296,69		3.272,71
5102	920	12004	RETRIBUCIONES BÁSICAS FUNCIONARIOS C2	68.795,58		68.795,58	54.047,62	54.047,62	54.047,62		14.747,96
5102	920	12006	TRIENIOS	152.505,90		152.505,90	151.863,67	151.863,67	151.863,67		642,23
5102	920	12100	COMPLEMENTO DE DESTINO	414.663,34		414.663,34	397.070,78	397.070,78	397.070,78		17.592,56
5102	920	12101	COMPLEMENTO ESPECÍFICO	918.834,70		918.834,70	823.293,88	823.293,88	823.293,88		95.540,82
5102	920	13000	Retribuciones básicas				11.754,67	11.754,67	11.754,67		-11.754,67
5102	920	13002	Otras remuneraciones				15.189,14	15.189,14	15.189,14		-15.189,14
5102	920	15000	COMPLEMENTO DE PRODUCTIVIDAD FUNCIONARIOS	307.631,25		307.631,25	278.616,37	278.616,37	278.616,37		29.014,88
5102	920	15005	COMPLEMENTO DE PRODUCTIVIDAD LABORALES				3.451,12	3.451,12	3.451,12		-3.451,12
5102	920	16000	CUOTAS SEGUROS SOCIALES DEL PERSONAL	725.652,09		725.652,09	658.034,84	658.034,84	658.034,84		67.617,25
			Suma	222.965.136,81	103.327.463,54	326.292.600,35	240.328.394,30	200.003.851,57	192.950.905,32	7.052.946,25	126.288.748,78

(2023)

Pág.

29

ESTADO DE LIQUIDACIÓN DEL PRESUPUESTO

I. LIQUIDACIÓN DEL PRESUPUESTO DE GASTOS

APLICACIÓN PRESUP.			DESCRIPCIÓN	CRÉDITOS PRESUPUESTARIOS			GASTOS COMPROMET.	OBLIGACIONES RECONOCIDAS NETAS	PAGOS	OBLIGACIONES PENDIENTES DE PAGO A 31 DE DICIEMBRE	REMANENTES DE CRÉDITO
				INICIALES	MODIFICACIONES	DEFINITIVAS					
5200	920	12000	RETRIBUCIONES BÁSICAS FUNCIONARIOS A1	17.216,20		17.216,20	17.072,47	17.072,47	17.072,47		143,73
5200	920	12004	RETRIBUCIONES BÁSICAS FUNCIONARIOS C2	9.827,94		9.827,94	9.746,66	9.746,66	9.746,66		81,28
5200	920	12006	TRIVENIOS	9.188,90		9.188,90	9.293,75	9.293,75	9.293,75		-104,85
5200	920	12100	COMPLEMENTO DE DESTINO	20.383,86		20.383,86	20.439,31	20.439,31	20.439,31		-55,45
5200	920	12101	COMPLEMENTO ESPECÍFICO	45.412,36		45.412,36	45.020,75	45.020,75	45.020,75		391,61
5200	920	15000	COMPLEMENTO DE PRODUCTIVIDAD FUNCIONARIOS	11.340,87		11.340,87	11.249,64	11.249,64	11.249,64		91,23
5200	920	16000	CUOTAS SEGUROS SOCIALES DEL PERSONAL	23.426,65		23.426,65	23.776,68	23.776,68	23.776,68		-350,03
5200	920	22602	PUBLICACIONES	2.000,00		2.000,00					2.000,00
5201	920	12000	RETRIBUCIONES BÁSICAS FUNCIONARIOS A1	103.297,20		103.297,20	85.678,18	85.678,18	85.678,18		17.619,02
5201	920	12006	TRIVENIOS	9.201,30		9.201,30	10.017,41	10.017,41	10.017,41		-816,11
5201	920	12100	COMPLEMENTO DE DESTINO	56.238,84		56.238,84	50.165,49	50.165,49	50.165,49		6.073,35
5201	920	12101	COMPLEMENTO ESPECÍFICO	116.499,88		116.499,88	97.780,76	97.780,76	97.780,76		18.719,12
5201	920	15000	COMPLEMENTO DE PRODUCTIVIDAD FUNCIONARIOS	41.817,06		41.817,06	34.567,22	34.567,22	34.567,22		7.249,84
5201	920	16000	CUOTAS SEGUROS SOCIALES DEL PERSONAL	83.719,42		83.719,42	80.776,17	80.776,17	80.776,17		2.943,25
5202	920	12001	RETRIBUCIONES BÁSICAS FUNCIONARIOS A2	75.694,80		75.694,80	59.130,96	59.130,96	59.130,96		16.563,84
5202	920	12004	RETRIBUCIONES BÁSICAS FUNCIONARIOS C2	9.827,94		9.827,94	9.746,66	9.746,66	9.746,66		81,28
5202	920	12006	TRIVENIOS	18.048,24		18.048,24	18.052,29	18.052,29	18.052,29		-4,05
5202	920	12100	COMPLEMENTO DE DESTINO	42.959,98		42.959,98	38.526,56	38.526,56	38.526,56		4.433,42
5202	920	12101	COMPLEMENTO ESPECÍFICO	99.933,12		99.933,12	81.953,29	81.953,29	81.953,29		17.979,83
5202	920	13000	RETRIBUCIONES PERSONAL LABORAL FIJO	21.732,96		21.732,96	27.277,97	27.277,97	27.277,97		-5.545,01
5202	920	13002	OTRAS REMUNERACIONES PERSONAL LABORAL	38.134,88		38.134,88	32.252,88	32.252,88	32.252,88		5.882,00
5202	920	15000	COMPLEMENTO DE PRODUCTIVIDAD FUNCIONARIOS	32.583,51		32.583,51	26.724,11	26.724,11	26.724,11		5.859,40
5202	920	15005	COMPLEMENTO DE PRODUCTIVIDAD LABORALES	5.642,43		5.642,43	7.280,97	7.280,97	7.280,97		-1.638,54
5202	920	16000	CUOTAS SEGUROS SOCIALES DEL PERSONAL	99.453,44		99.453,44	80.629,45	80.629,45	80.629,45		18.823,99
6000	920	12000	RETRIBUCIONES BÁSICAS FUNCIONARIOS A1	17.216,20		17.216,20	16.485,78	16.485,78	16.485,78		730,42
6000	920	12004	RETRIBUCIONES BÁSICAS FUNCIONARIOS C2	9.827,94		9.827,94	13.775,30	13.775,30	13.775,30		-3.947,36
6000	920	12006	TRIVENIOS	11.039,38		11.039,38	11.250,31	11.250,31	11.250,31		-210,93
			Suma	223.979.585,91	103.327.463,54	327.307.049,45	241.229.992,85	200.905.450,12	193.852.503,87	7.052.946,25	126.401.599,33

(2023)

Pág.

30

ESTADO DE LIQUIDACIÓN DEL PRESUPUESTO

I. LIQUIDACIÓN DEL PRESUPUESTO DE GASTOS

APLICACIÓN PRESUP.			DESCRIPCIÓN	CRÉDITOS PRESUPUESTARIOS			GASTOS COMPROMET.	OBLIGACIONES RECONOCIDAS NETAS	PAGOS	OBLIGACIONES PENDIENTES DE PAGO A 31 DE DICIEMBRE	REMANENTES DE CRÉDITO
				INICIALES	MODIFICACIONES	DEFINITIVAS					
6000	920	12100	COMPLEMENTO DE DESTINO	21.286,02		21.286,02	25.805,47	25.805,47	25.805,47		-4.519,45
6000	920	12101	COMPLEMENTO ESPECÍFICO	53.625,04		53.625,04	56.486,82	56.486,82	56.486,82		-2.861,78
6000	920	12700	CONTRIBUCIONES A PLANES DE PENSIONES FUNCIONARIOS	271.000,00		271.000,00	190.211,49	190.211,49	190.211,49		80.788,51
6000	920	13700	CONTRIBUCIONES A PLANES DE PENSIONES LABORALES	95.000,00		95.000,00	64.496,46	64.496,46	64.496,46		30.503,54
6000	920	15000	COMPLEMENTO DE PRODUCTIVIDAD FUNCIONARIOS	11.340,87		11.340,87	12.517,51	12.517,51	12.517,51		-1.176,64
6000	920	16000	CUOTAS SEGUROS SOCIALES DEL PERSONAL	23.116,58		23.116,58	27.092,63	27.092,63	27.092,63		-3.976,05
6000	920	16200	FORMACIÓN Y PERFECCIONAMIENTO DEL PERSONAL	25.000,00		25.000,00	7.162,90	7.162,90	7.162,90		17.837,10
6000	920	16204	FONDO ACCIÓN SOCIAL DEL PERSONAL	405.000,00		405.000,00	326.747,21	326.747,21	326.747,21		78.252,79
6000	920	22106	Productos farmacéuticos y material sanitario								
6000	920	22606	PLAN AGRUPADO DE FORMACIÓN CONTINUA	368.000,00	254.068,28	622.068,28	313.339,57	278.049,51	238.121,85	39.927,66	344.018,77
6000	920	22699	OTROS GASTOS DIVERSOS	3.000,00		3.000,00	652,50	652,50	652,50		2.347,50
6000	920	23020	DIETAS DEL PERSONAL	1.500,00		1.500,00	669,30	669,30	669,30		830,70
6000	920	23120	GASTOS DE LOCOMOCIÓN	1.500,00		1.500,00	311,76	311,76	311,76		1.188,24
6000	920	23300	GASTOS DE TRIBUNALES	60.000,00		60.000,00	41.163,89	40.778,42	40.778,42		19.221,58
6000	920	62305	ADQUISICIÓN SISTEMA CONTROL ACCESO A ARCHIVOS	50.000,00		50.000,00					50.000,00
6000	920	83100	ANTICIPOS DE PAGAS AL PERSONAL	700.000,00		700.000,00	93.499,57	93.499,57	93.499,57		606.500,43
6001	493	12000	RETRIBUCIONES BASICAS FUNCIONARIOS A1	17.216,20		17.216,20	20.464,32	20.464,32	20.464,32		-3.248,12
6001	493	12004	RETRIBUCIONES BASICAS FUNCIONARIOS C2	9.827,94		9.827,94	3.009,03	3.009,03	3.009,03		6.818,91
6001	493	12006	TRIENIOS	5.594,46		5.594,46	5.658,64	5.658,64	5.658,64		-64,18
6001	493	12100	COMPLEMENTO DE DESTINO	16.843,26		16.843,26	17.186,29	17.186,29	17.186,29		-343,03
6001	493	12101	COMPLEMENTO ESPECÍFICO	39.565,68		39.565,68	32.908,18	32.908,18	32.908,18		6.657,50
6001	493	15000	COMPLEMENTO DE PRODUCTIVIDAD FUNCIONARIOS	11.340,87		11.340,87	10.668,44	10.668,44	10.668,44		672,43
6001	493	16000	CUOTAS SEGUROS SOCIALES DEL PERSONAL	24.087,29		24.087,29	19.487,43	19.487,43	19.487,43		4.599,86
6001	493	22699	GASTOS DIVERSOS JUNTA ARBITRAL	20.000,00	13.663,46	33.663,46	33.619,00	18.029,00		18.029,00	15.634,46
6001	493	23300	INDEMNIZACIONES	6.000,00	-1.590,00	4.410,00	4.330,00	4.330,00	3.610,00	720,00	80,00
6001	920	12000	RETRIBUCIONES BÁSICAS FUNCIONARIOS A1	17.216,20		17.216,20	21.380,69	21.380,69	21.380,69		-4.164,49
6001	920	12003	RETRIBUCIONES BÁSICAS FUNCIONARIOS C1	11.594,90		11.594,90	11.498,51	11.498,51	11.498,51		96,39
6001	920	12006	TRIENIOS	6.164,38		6.164,38	6.838,47	6.838,47	6.838,47		-674,09
6001	920	12100	COMPLEMENTO DE DESTINO	22.042,30		22.042,30	24.869,41	24.869,41	24.869,41		-2.827,11
			Suma	226.276.447,90	103.593.605,28	329.870.053,18	242.602.068,34	202.226.260,08	195.114.637,17	7.111.622,91	127.643.793,10

(2023)

ESTADO DE LIQUIDACIÓN DEL PRESUPUESTO

I. LIQUIDACIÓN DEL PRESUPUESTO DE GASTOS

APLICACIÓN PRESUP.			DESCRIPCIÓN	CRÉDITOS PRESUPUESTARIOS			GASTOS COMPROMET.	OBLIGACIONES RECONOCIDAS NETAS	PAGOS	OBLIGACIONES PENDIENTES DE PAGO A 31 DE DICIEMBRE	REMANENTES DE CRÉDITO
				INICIALES	MODIFICACIONES	DEFINITIVAS					
6001	920	12101	COMPLEMENTO ESPECÍFICO	48.363,84		48.363,84	52.421,90	52.421,90	52.421,90		-4.058,06
6001	920	15000	COMPLEMENTO DE PRODUCTIVIDAD FUNCIONARIOS	11.930,70		11.930,70	13.973,23	13.973,23	13.973,23		-2.042,53
6001	920	16000	CUOTAS SEGUROS SOCIALES DEL PERSONAL	25.425,23		25.425,23	28.407,70	28.407,70	28.407,70		-2.982,47
6001	920	22604	GASTOS JURÍDICOS	15.000,00		15.000,00	1.975,20	1.975,20	1.490,80	484,40	13.024,80
6005	920	12000	RETRIBUCIONES BÁSICAS FUNCIONARIOS A1	86.081,00		86.081,00	79.378,68	79.378,68	79.378,68		6.702,32
6005	920	12001	RETRIBUCIONES BÁSICAS FUNCIONARIOS A2	45.416,88		45.416,88	45.038,73	45.038,73	45.038,73		378,15
6005	920	12003	RETRIBUCIONES BÁSICAS FUNCIONARIOS C1	46.379,60		46.379,60	58.635,71	58.635,71	58.635,71		-12.256,11
6005	920	12004	RETRIBUCIONES BÁSICAS FUNCIONARIOS C2	108.107,34		108.107,34	112.253,36	112.253,36	112.253,36		-4.146,02
6005	920	12006	TRIENIOS	53.516,22		53.516,22	51.651,47	51.651,47	51.651,47		1.864,75
6005	920	12100	COMPLEMENTO DE DESTINO	177.792,30		177.792,30	187.323,08	187.323,08	187.323,08		-9.530,78
6005	920	12101	COMPLEMENTO ESPECÍFICO	397.986,12		397.986,12	406.941,31	406.941,31	406.941,31		-8.955,19
6005	920	15000	COMPLEMENTO DE PRODUCTIVIDAD FUNCIONARIOS	119.704,56		119.704,56	118.138,51	118.138,51	118.138,51		1.566,05
6005	920	16000	CUOTAS SEGUROS SOCIALES DEL PERSONAL	267.655,24		267.655,24	290.206,03	290.206,03	290.206,03		-22.550,79
6005	920	16205	SEGUROS VIDA Y ACCIDENTES DEL PERSONAL Y CORPORACIÓN	125.000,00	1.502,89	126.502,89	82.771,29	25.772,98	25.772,98		100.729,91
6005	920	22611	PLAN PENSIONES HIJOS DISMINUIDOS PSIQUICOS TRABAJADORES	1.900,00		1.900,00	921,13	921,13	921,13		978,87
6005	920	22706	OPOSICIONES Y PRUEBAS SELECTIVAS	30.000,00		30.000,00	5.839,49	3.150,99	3.150,99		26.849,01
6006	920	12000	RETRIBUCIONES BÁSICAS FUNCIONARIOS A1	68.864,80		68.864,80	64.224,03	64.224,03	64.224,03		4.640,77
6006	920	12001	RETRIBUCIONES BÁSICAS FUNCIONARIOS A2	45.416,88		45.416,88	55.986,91	55.986,91	55.986,91		-10.570,03
6006	920	12003	RETRIBUCIONES BÁSICAS FUNCIONARIOS C1	11.594,90		11.594,90	9.465,07	9.465,07	9.465,07		2.129,83
6006	920	12004	RETRIBUCIONES BÁSICAS FUNCIONARIOS C2	9.827,94		9.827,94	7.633,95	7.633,95	7.633,95		2.193,99
6006	920	12006	TRIENIOS	31.868,86		31.868,86	33.409,42	33.409,42	33.409,42		-1.540,56
6006	920	12100	COMPLEMENTO DE DESTINO	79.827,72		79.827,72	85.596,35	85.596,35	85.596,35		-5.768,63
6006	920	12101	COMPLEMENTO ESPECÍFICO	171.870,86		171.870,86	168.388,62	168.388,62	168.388,62		3.482,24
6006	920	13000	RETRIBUCIONES PERSONAL LABORAL FIJO	29.695,82		29.695,82	14.362,52	14.362,52	14.362,52		15.333,30
6006	920	13002	OTRAS REMUNERACIONES PERSONAL LABORAL	37.916,90		37.916,90	22.184,29	22.184,29	22.184,29		15.732,61
6006	920	15000	COMPLEMENTO DE PRODUCTIVIDAD FUNCIONARIOS	54.137,88		54.137,88	55.038,95	55.038,95	55.038,95		-901,07
			Suma	228.377.729,49	103.595.108,17	331.972.837,66	244.654.235,27	204.218.740,20	197.106.632,89	7.112.107,31	127.754.097,46

(2023)

ESTADO DE LIQUIDACIÓN DEL PRESUPUESTO

I. LIQUIDACIÓN DEL PRESUPUESTO DE GASTOS

APLICACIÓN PRESUP.			DESCRIPCIÓN	CRÉDITOS PRESUPUESTARIOS			GASTOS COMPROMET.	OBLIGACIONES RECONOCIDAS NETAS	PAGOS	OBLIGACIONES PENDIENTES DE PAGO A 31 DE DICIEMBRE	REMANENTES DE CRÉDITO
				INICIALES	MODIFICACIONES	DEFINITIVAS					
6006	920	15005	COMPLEMENTO DE PRODUCTIVIDAD LABORALES	10.013,79		10.013,79	4.683,62	4.683,62	4.683,62		5.330,17
6006	920	16000	CUOTAS SEGUROS SOCIALES DEL PERSONAL	136.735,54		136.735,54	136.089,43	136.089,43	136.089,43		646,11
6006	920	16007	RECONOCIMIENTOS MÉDICOS	63.000,00	28.396,39	91.396,39	88.396,39	32.676,75	32.316,75	360,00	58.719,64
6006	920	16008	SEGURO CLÍNICA ESPECIALIZADA (ACUNSA)	208.000,00	3.183,02	211.183,02	229.892,19	3.241,10	3.241,10		207.941,92
6006	920	22104	ADQUISICIÓN EQUIPOS PROTECCIÓN PERSONAL	5.355,00		5.355,00	3.258,60	2.078,12	2.078,12		3.276,88
6006	920	22106	MATERIAL CURAS, MEDICACIÓN, VACUNAS,...	7.446,00	1.585,17	9.031,17	7.021,57	5.029,82	4.389,82	640,00	4.001,35
6006	920	22615	SERVICIO PREVENCIÓN TRABAJADORES PFEA	120.000,00	57.200,50	177.200,50	177.200,50	77.099,00	64.752,00	12.347,00	100.101,50
6006	920	22709	PRESTACIÓN SERVICIOS DE PREVENCIÓN	15.960,00	13.250,90	29.210,90	29.875,90	4.597,00	4.597,00		24.613,90
6006	920	22711	RECOGIDA DE RESIDUOS BIOSANITARIOS	1.836,00	1.117,48	2.953,48	2.953,48	671,66	671,66		2.281,82
6006	920	62200	MEDIDAS PREVENTIVAS (INFORME TÉCN. RIESGOS LABORALES)	50.114,66		50.114,66	1.512,50				50.114,66
6006	920	62500	MAQUINARIA, MATERIAL Y EQUIPAMIENTO SALUD	50.114,65		50.114,65	49.204,02	36.027,20	11.875,60	24.151,60	14.087,45
6006	920	62900	ADQUISICIÓN DE SEÑALES DE SEGURIDAD Y SALUD. EQUIPOS	3.000,00		3.000,00	2.555,62	2.555,62	1.133,14	1.422,48	444,38
6100	920	12000	RETRIBUCIONES BÁSICAS FUNCIONARIOS A1	51.648,60		51.648,60	44.223,11	44.223,11	44.223,11		7.425,49
6100	920	12001	RETRIBUCIONES BÁSICAS FUNCIONARIOS A2	60.555,84		60.555,84	57.779,56	57.779,56	57.779,56		2.776,28
6100	920	12003	RETRIBUCIONES BÁSICAS FUNCIONARIOS C1	46.379,60		46.379,60	55.099,69	55.099,69	55.099,69		-8.720,09
6100	920	12004	RETRIBUCIONES BÁSICAS FUNCIONARIOS C2	39.311,76		39.311,76	36.353,83	36.353,83	36.353,83		2.957,93
6100	920	12005	RETRIBUCIONES BÁSICAS FUNCIONARIOS E	99.075,90		99.075,90	51.220,65	51.220,65	51.220,65		47.855,25
6100	920	12006	TRIENIOS	67.954,74		67.954,74	66.637,04	66.637,04	66.637,04		1.317,70
6100	920	12100	COMPLEMENTO DE DESTINO	183.791,58		183.791,58	166.653,69	166.653,69	166.653,69		17.137,89
6100	920	12101	COMPLEMENTO ESPECÍFICO	431.094,72		431.094,72	358.870,11	358.870,11	358.870,11		72.224,61
6100	920	13000	RETRIBUCIONES PERSONAL LABORAL FIJO	264.880,42		264.880,42	264.358,11	264.358,11	264.358,11		522,31
6100	920	13002	OTRAS REMUNERACIONES PERSONAL LABORAL	389.669,84		389.669,84	320.058,64	320.058,64	320.058,64		69.611,20
6100	920	15000	COMPLEMENTO DE PRODUCTIVIDAD FUNCIONARIOS	126.774,84		126.774,84	106.312,31	106.312,31	106.312,31		20.462,53
6100	920	15005	COMPLEMENTO DE PRODUCTIVIDAD LABORALES	100.033,08		100.033,08	93.883,53	93.883,53	93.883,53		6.149,55
			Suma	230.910.476,05	103.699.841,63	334.610.317,68	247.008.329,36	206.144.939,79	198.993.911,40	7.151.028,39	128.465.377,89

(2023)

Pág.

33

ESTADO DE LIQUIDACIÓN DEL PRESUPUESTO

I. LIQUIDACIÓN DEL PRESUPUESTO DE GASTOS

APLICACIÓN PRESUP.			DESCRIPCIÓN	CRÉDITOS PRESUPUESTARIOS			GASTOS COMPROMET.	OBLIGACIONES RECONOCIDAS NETAS	PAGOS	OBLIGACIONES PENDIENTES DE PAGO A 31 DE DICIEMBRE	REMANENTES DE CRÉDITO
				INICIALES	MODIFICACIONES	DEFINITIVAS					
6100	920	16000	CUOTAS SEGUROS SOCIALES DEL PERSONAL	524.734,55		524.734,55	425.084,24	425.084,24	425.084,24		99.650,31
6100	920	22626	DERECHOS DE AUTOR	5.000,00		5.000,00	1.256,55	1.256,55	1.256,55		3.743,45
6100	920	23020	DIETAS DE PERSONAL	1.000,00		1.000,00	653,47	653,47	653,47		346,53
6100	920	23120	GASTOS DE LOCOMOCIÓN	1.000,00		1.000,00	338,53	338,53	338,53		661,47
6120	3322	12000	RETRIBUCIONES BÁSICAS FUNCIONARIOS A1	103.297,20		103.297,20	94.555,00	94.555,00	94.555,00		8.742,20
6120	3322	12001	RETRIBUCIONES BÁSICAS FUNCIONARIOS A2	15.138,96		15.138,96	15.012,91	15.012,91	15.012,91		126,05
6120	3322	12004	RETRIBUCIONES BÁSICAS FUNCIONARIOS C2	29.483,82		29.483,82	28.032,03	28.032,03	28.032,03		1.451,79
6120	3322	12005	RETRIBUCIONES BÁSICAS FUNCIONARIOS E	9.006,90		9.006,90	8.932,40	8.932,40	8.932,40		74,50
6120	3322	12006	TRIENIOS	22.525,72		22.525,72	24.303,90	24.303,90	24.303,90		-1.778,18
6120	3322	12100	COMPLEMENTO DE DESTINO	89.618,34		89.618,34	86.977,46	86.977,46	86.977,46		2.640,88
6120	3322	12101	COMPLEMENTO ESPECÍFICO	172.916,38		172.916,38	164.842,64	164.842,64	164.842,64		8.073,74
6120	3322	15000	COMPLEMENTO DE PRODUCTIVIDAD FUNCIONARIOS	64.666,74		64.666,74	57.232,99	57.232,99	57.232,99		7.433,75
6120	3322	16000	CUOTAS SEGUROS SOCIALES DEL PERSONAL	141.061,47		141.061,47	135.073,40	135.073,40	135.073,40		5.988,07
6120	3322	22699	OTROS GASTOS DIVERSOS	14.000,00		14.000,00	8.050,59	8.050,59	125,09	7.925,50	5.949,41
6120	3322	22707	CONTRATOS DE MANTENIMIENTO	19.000,00		19.000,00	10.399,95	2.114,48	2.114,48		16.885,52
6120	3322	22709	PLAN ARCHIVOS MUNICIPALES	75.000,00	3.161,12	78.161,12	31.699,82	27.180,46	27.180,46		50.980,66
6120	3322	62300	MAQUINARIA, INSTALACIONES Y UTILLAJE	20.000,00		20.000,00					20.000,00
6120	3322	62501	ADQUISICIÓN DE LIBROS	7.000,00		7.000,00	2.915,75	2.396,99	2.396,99		4.603,01
6120	3322	64003	DIGITALIZACIÓN Y CATALOGACIÓN DE DOCUMENTOS	63.000,00		63.000,00	9.919,33				63.000,00
6120	3322	64100	ADQUISICION DE SOFTWARE	25.000,00	73.071,90	98.071,90	81.191,00	73.071,90	73.071,90		25.000,00
6130	920	12003	RETRIBUCIONES BÁSICAS FUNCIONARIOS C1	11.594,90		11.594,90	22.997,02	22.997,02	22.997,02		-11.402,12
6130	920	12006	TRIENIOS	1.697,20		1.697,20	2.340,70	2.340,70	2.340,70		-643,50
6130	920	12100	COMPLEMENTO DE DESTINO	6.114,64		6.114,64	12.310,73	12.310,73	12.310,73		-6.196,09
6130	920	12101	COMPLEMENTO ESPECÍFICO	18.325,86		18.325,86	36.335,72	36.335,72	36.335,72		-18.009,86
6130	920	13000	RETRIBUCIONES PERSONAL LABORAL FIJO	20.009,64		20.009,64	22.357,55	22.357,55	22.357,55		-2.347,91
6130	920	13002	OTRAS REMUNERACIONES PERSONAL LABORAL	34.540,24		34.540,24	28.908,24	28.908,24	28.908,24		5.632,00
6130	920	15000	COMPLEMENTO DE PRODUCTIVIDAD FUNCIONARIOS	4.961,19		4.961,19	9.842,46	9.842,46	9.842,46		-4.881,27
6130	920	15005	COMPLEMENTO DE PRODUCTIVIDAD LABORALES	8.186,34		8.186,34	8.110,31	8.110,31	8.110,31		76,03
			Suma	232.418.356,14	103.776.074,65	336.194.430,79	248.338.004,05	207.443.252,46	200.284.298,57	7.158.953,89	128.751.178,33

(2023)

Pág.

34

ESTADO DE LIQUIDACIÓN DEL PRESUPUESTO

I. LIQUIDACIÓN DEL PRESUPUESTO DE GASTOS

APLICACIÓN PRESUP.			DESCRIPCIÓN	CRÉDITOS PRESUPUESTARIOS			GASTOS COMPROMET.	OBLIGACIONES RECONOCIDAS NETAS	PAGOS	OBLIGACIONES PENDIENTES DE PAGO A 31 DE DICIEMBRE	REMANENTES DE CRÉDITO
				INICIALES	MODIFICACIONES	DEFINITIVAS					
6130	920	16000	CUOTAS SEGUROS SOCIALES DEL PERSONAL	30.829,65		30.829,65	40.515,22	40.515,22	40.515,22		-9.685,57
6130	920	22699	OTROS GASTOS DIVERSOS	1.000,00		1.000,00	338,34	338,34	338,34		661,66
6140	920	12003	RETRIBUCIONES BÁSICAS FUNCIONARIOS C1	34.784,70		34.784,70	34.495,53	34.495,53	34.495,53		289,17
6140	920	12004	RETRIBUCIONES BÁSICAS FUNCIONARIOS C2	9.827,94		9.827,94	9.373,73	9.373,73	9.373,73		454,21
6140	920	12006	TRIEINIOS	8.819,08		8.819,08	9.359,37	9.359,37	9.359,37		-540,29
6140	920	12100	COMPLEMENTO DE DESTINO	26.348,42		26.348,42	27.338,13	27.338,13	27.338,13		-989,71
6140	920	12101	COMPLEMENTO ESPECÍFICO	58.594,34		58.594,34	57.600,39	57.600,39	57.600,39		993,95
6140	920	13000	RETRIBUCIONES PERSONAL LABORAL FIJO	24.720,90		24.720,90	24.780,02	24.780,02	24.780,02		-59,12
6140	920	13002	OTRAS REMUNERACIONES PERSONAL LABORAL	40.344,92		40.344,92	40.001,28	40.001,28	40.001,28		343,64
6140	920	15000	COMPLEMENTO DE PRODUCTIVIDAD FUNCIONARIOS	19.254,93		19.254,93	19.222,52	19.222,52	19.222,52		32,41
6140	920	15005	COMPLEMENTO DE PRODUCTIVIDAD LABORALES	9.332,55		9.332,55	9.257,42	9.257,42	9.257,42		75,13
6140	920	16000	CUOTAS SEGUROS SOCIALES DEL PERSONAL	67.732,20		67.732,20	67.936,21	67.936,21	67.936,21		-204,01
6140	920	20300	SISTEMA INTEGRAL DE IMPRESION IMPRENTA PROVINCIAL	80.000,00	484,04	80.484,04	50.355,62	37.971,32	34.226,18	3.745,14	42.512,72
6140	920	21300	REPARACIÓN, MANTEN. EQUIPOS IMPRENTA	15.000,00	790,94	15.790,94	3.954,72	3.954,72	3.954,72		11.836,22
6140	920	22610	OTROS GASTOS DIVERSOS BOP-IMPRESA	150.000,00	17.922,04	167.922,04	70.614,77	52.180,15	51.941,78	238,37	115.741,89
6140	920	62302	ADQUISICIÓN MAQUINARIA IMPRESA	15.000,00		15.000,00					15.000,00
6150	491	22002	BASES JURÍDIAS (Editorial Aranzadi, etc)	168.405,25		168.405,25	161.311,95	161.311,93	161.311,93		7.093,32
6150	491	22201	SERVICIO COMUNICACIONES POSTALES	184.427,48	119.646,01	304.073,49	304.157,85	53.318,98	49.735,62	3.583,36	250.754,51
6150	491	22709	CONTRATOS PRESTACIÓN DE SERVICIOS	55.672,35	48.023,99	103.696,34	103.476,34	47.577,04	43.752,13	3.824,91	56.119,30
6150	491	22710	IMPLANTACIÓN ADMINISTRACIÓN ELECTRÓNICA	65.000,00		65.000,00					65.000,00
6150	491	22711	ENS Y TRANSPARENCIA RPC	80.000,00		80.000,00					80.000,00
6150	491	22712	ADECUACIÓN RGPD Y DPD EELL DE RPC	40.000,00	1.813,52	41.813,52	38.083,52	29.015,98	29.015,98		12.797,54
6220	920	12000	RETRIBUCIONES BÁSICAS FUNCIONARIOS A1	17.216,20		17.216,20	17.072,47	17.072,47	17.072,47		143,73
6220	920	12001	RETRIBUCIONES BÁSICAS FUNCIONARIOS A2	75.694,80		75.694,80	59.461,12	59.461,12	59.461,12		16.233,68
6220	920	12003	RETRIBUCIONES BÁSICAS FUNCIONARIOS C1	23.189,80		23.189,80	20.232,50	20.232,50	20.232,50		2.957,30
6220	920	12004	RETRIBUCIONES BÁSICAS FUNCIONARIOS C2	29.483,82		29.483,82	28.393,16	28.393,16	28.393,16		1.090,66
			Suma	233.749.035,47	103.964.755,19	337.713.790,66	249.535.336,23	208.293.959,99	201.123.614,32	7.170.345,67	129.419.830,67

(2023)

Pág.

35

ESTADO DE LIQUIDACIÓN DEL PRESUPUESTO

I. LIQUIDACIÓN DEL PRESUPUESTO DE GASTOS

APLICACIÓN PRESUP.			DESCRIPCIÓN	CRÉDITOS PRESUPUESTARIOS			GASTOS COMPROMET.	OBLIGACIONES RECONOCIDAS NETAS	PAGOS	OBLIGACIONES PENDIENTES DE PAGO A 31 DE DICIEMBRE	REMANENTES DE CRÉDITO
				INICIALES	MODIFICACIONES	DEFINITIVAS					
6220	920	12006	TRIENIOS	18.736,36		18.736,36	21.543,81	21.543,81	21.543,81		-2.807,45
6220	920	12100	COMPLEMENTO DE DESTINO	86.622,20		86.622,20	75.829,16	75.829,16	75.829,16		10.793,04
6220	920	12101	COMPLEMENTO ESPECÍFICO	200.265,80		200.265,80	166.485,27	166.485,27	166.485,27		33.780,53
6220	920	13000	RETRIBUCIONES PERSONAL LABORAL FIJO	177.466,48		177.466,48	156.862,33	156.862,33	156.862,33		20.604,15
6220	920	13002	OTRAS REMUNERACIONES PERSONAL LABORAL	307.356,28		307.356,28	260.989,29	260.989,29	260.989,29		46.366,99
6220	920	15000	COMPLEMENTO DE PRODUCTIVIDAD FUNCIONARIOS	58.218,12		58.218,12	48.652,02	48.652,02	48.652,02		9.566,10
6220	920	15005	COMPLEMENTO DE PRODUCTIVIDAD LABORALES	64.179,45		64.179,45	57.280,15	57.280,15	57.280,15		6.899,30
6220	920	15100	GRATIFICACIONES	26.250,00		26.250,00	27.389,80	27.389,80	27.389,80		-1.139,80
6220	920	16000	CUOTAS SEGUROS SOCIALES DEL PERSONAL	336.052,45		336.052,45	311.797,26	311.797,26	311.797,26		24.255,19
6220	920	20200	ARRENDAMIENTO EDIFICIOS Y OTRAS CONSTRUCCIONES	90.000,00		90.000,00					90.000,00
6220	920	20400	ALQUILER MATERIAL DE TRANSPORTE (VEHÍCULOS RENTING)	560.000,00	84.897,60	644.897,60	624.716,52	528.214,63	505.093,09	23.121,54	116.682,97
6220	920	21000	MANTENIMIENTO Y CONSERVACIÓN DE ZONAS VERDES	5.000,00		5.000,00	5.000,00	4.900,50	4.235,00	665,50	99,50
6220	920	21200	CONSERVACIÓN Y REPARACIÓN DE EDIFICIOS	150.000,00	93.423,16	243.423,16	205.260,39	147.140,39	117.090,49	30.049,90	96.282,77
6220	920	21300	REP. Y MANT.MAQUINARIA, INSTALACIONES Y UTILLAJE	105.000,00	81.490,06	186.490,06	150.551,52	60.871,36	44.503,37	16.367,99	125.618,70
6220	920	21400	REPARAC. Y MANTE. DE VEHÍCULOS	55.000,00	19.787,16	74.787,16	69.040,67	34.340,06	32.320,90	2.019,16	40.447,10
6220	920	22100	ENERGÍA ELÉCTRICA	850.000,00	312.447,81	1.162.447,81	1.189.265,76	822.805,34	820.508,43	2.296,91	339.642,47
6220	920	22101	SUMINISTRO DE AGUA	290.000,00	25.691,83	315.691,83	272.576,03	233.946,72	214.689,03	19.257,69	81.745,11
6220	920	22103	COMBUSTIBLES Y CARBURANTE	225.000,00	19.314,84	244.314,84	190.730,84	108.970,41	108.970,41		135.344,43
6220	920	22199	OTROS SUMINISTROS	15.000,00		15.000,00	1.264,76	1.264,76	1.264,76		13.735,24
6220	920	22699	OTROS GASTOS DIVERSOS	20.000,00	7.422,53	27.422,53	22.721,46	13.548,93	12.245,23	1.303,70	13.873,60
6220	920	22700	CONTRATOS DE LIMPIEZA Y ASEO PALACIO (TODOS LOS CENTROS)	1.115.000,00	77.215,31	1.192.215,31	1.271.623,92	1.052.405,57	978.286,45	74.119,12	139.809,74
6220	920	22703	CONTRATO DE DESRATIZACIÓN GENERAL	45.000,00	793,61	45.793,61	12.223,48	10.560,79	9.415,32	1.145,47	35.232,82
6220	920	22706	ESTUDIOS Y TRABAJOS TÉCNICOS	50.000,00	12.590,05	62.590,05	12.590,05	12.590,05	12.590,05		50.000,00
6220	920	22707	CONTRATOS DE MANTENIMIENTO	285.000,00	23.378,99	308.378,99	153.821,40	76.451,99	57.609,26	18.842,73	231.927,00
6220	920	22709	OTROS CONTRATOS DE MANTENIMIENTO	150.000,00	75.170,63	225.170,63	230.371,11	71.963,98	61.768,70	10.195,28	153.206,65
6220	920	62200	EDIFICIOS Y OTRAS CONSTRUCCIONES	400.000,00	465.129,85	865.129,85	187.981,29	102.937,78	88.340,49	14.597,29	762.192,07
6220	920	62300	ADQUISICIÓN MAQUINARIA, INSTALACIONES Y UTILLAJE	341.240,00	108.999,06	450.239,06	340.682,27	118.523,06	112.224,53	6.298,53	331.716,00
6220	920	62400	ADQUISICIÓN VEHÍCULOS	146.000,00		146.000,00	15.000,01	15.000,01	15.000,01		130.999,99
			Suma	239.921.422,61	105.372.507,68	345.293.930,29	255.617.586,80	212.837.225,41	205.446.598,93	7.390.626,48	132.456.704,88

(2023)

ESTADO DE LIQUIDACIÓN DEL PRESUPUESTO

I. LIQUIDACIÓN DEL PRESUPUESTO DE GASTOS

APLICACIÓN PRESUP.			DESCRIPCIÓN	CRÉDITOS PRESUPUESTARIOS			GASTOS COMPROMET.	OBLIGACIONES RECONOCIDAS NETAS	PAGOS	OBLIGACIONES PENDIENTES DE PAGO A 31 DE DICIEMBRE	REMANENTES DE CRÉDITO
				INICIALES	MODIFICACIONES	DEFINITIVAS					
6220	920	62500	ADQUISICIÓN MOBILIARIO	40.000,00	54.104,58	94.104,58	7.093,85	4.989,27	4.989,27		89.115,31
6330	920	12000	RETRIBUCIONES BÁSICAS FUNCIONARIOS A1	137.729,60		137.729,60	106.127,81	106.127,81	106.127,81		31.601,79
6330	920	12003	RETRIBUCIONES BÁSICAS FUNCIONARIOS C1	81.164,30		81.164,30	78.007,39	78.007,39	78.007,39		3.156,91
6330	920	12004	RETRIBUCIONES BÁSICAS FUNCIONARIOS C2	29.483,82		29.483,82	33.105,50	33.105,50	33.105,50		-3.621,68
6330	920	12006	TRIENIOS	40.946,30		40.946,30	33.512,31	33.512,31	33.512,31		7.433,99
6330	920	12100	COMPLEMENTO DE DESTINO	147.679,42		147.679,42	142.665,67	142.665,67	142.665,67		5.013,75
6330	920	12101	COMPLEMENTO ESPECÍFICO	289.890,72		289.890,72	265.349,03	265.349,03	265.349,03		24.541,69
6330	920	13000	RETRIBUCIONES PERSONAL LABORAL FIJO	24.275,62		24.275,62	26.280,51	26.280,51	26.280,51		-2.004,89
6330	920	13002	OTRAS REMUNERACIONES PERSONAL LABORAL	41.914,74		41.914,74	40.095,29	40.095,29	40.095,29		1.819,45
6330	920	15000	COMPLEMENTO DE PRODUCTIVIDAD FUNCIONARIOS	103.598,49		103.598,49	96.128,82	96.128,82	96.128,82		7.469,67
6330	920	15005	COMPLEMENTO DE PRODUCTIVIDAD LABORALES	9.054,36		9.054,36	10.174,78	10.174,78	10.174,78		-1.120,42
6330	920	16000	CUOTAS SEGUROS SOCIALES DEL PERSONAL	254.596,29		254.596,29	252.472,34	252.472,34	252.472,34		2.123,95
6330	920	22000	MATERIAL DE OFICINA	85.000,00	59.540,67	144.540,67	129.156,97	56.952,79	56.670,25	282,54	87.587,88
6330	920	22104	ADQUISICIÓN DE VESTUARIO (EXCEPTO RSA)	50.000,00	19.517,98	69.517,98	56.507,57	11.989,86	11.015,36	974,50	57.528,12
6330	920	22400	PRIMAS DE SEGUROS	370.000,00	3.476,77	373.476,77	193.514,00	188.512,23	188.512,23		184.964,54
6330	920	22500	TRIBUTOS ESTATALES	1.000,00		1.000,00	5.721,90	5.721,90	5.721,90		-4.721,90
6330	920	22501	TRIBUTOS DE LAS COMUNIDADES AUTÓNOMAS	1.000,00		1.000,00	311,36	311,36	311,36		688,64
6330	920	22502	TRIBUTOS DE LAS ENTIDADES LOCALES	380.000,00	4.197,89	384.197,89	262.042,09	253.453,45	37.121,51	216.331,94	130.744,44
6330	920	22699	OTROS GASTOS DIVERSOS				100,00	100,00	100,00		-100,00
7000	1720	21000	CONSERVACIÓN PATRIMONIO NATURAL LOCAL	100.000,00		100.000,00					100.000,00
7000	311	22699	SERVICIO CENSO ANIMALES COMPAÑIA	15.000,00		15.000,00					15.000,00
7000	311	22711	OTROS SERVICIOS EXTERNOS (VIVERO)		5.000,00	5.000,00	4.356,00	4.356,00	4.356,00		644,00
7000	311	22796	CONTRATO RECOGIDA DE ANIMALES	100.000,00	14.535,94	114.535,94	114.535,94	92.050,74	92.050,74		22.485,20
7000	410	12000	RETRIBUCIONES BÁSICAS FUNCIONARIOS A1	34.432,40		34.432,40	17.089,71	17.089,71	17.089,71		17.342,69
7000	410	12001	RETRIBUCIONES BÁSICAS FUNCIONARIOS A2	30.277,92		30.277,92	28.450,04	28.450,04	28.450,04		1.827,88
7000	410	12003	RETRIBUCIONES BÁSICAS FUNCIONARIOS C1	11.594,90		11.594,90	6.036,82	6.036,82	6.036,82		5.558,08
7000	410	12004	RETRIBUCIONES BÁSICAS FUNCIONARIOS C2				9.746,66	9.746,66	9.746,66		-9.746,66
7000	410	12006	TRIENIOS	16.547,80		16.547,80	14.184,84	14.184,84	14.184,84		2.362,96
			Suma	242.316.609,29	105.532.881,51	347.849.490,80	257.550.354,00	214.615.090,53	207.006.875,07	7.608.215,46	133.234.400,27

(2023)

Pág.

37

ESTADO DE LIQUIDACIÓN DEL PRESUPUESTO

I. LIQUIDACIÓN DEL PRESUPUESTO DE GASTOS

APLICACIÓN PRESUP.			DESCRIPCIÓN	CRÉDITOS PRESUPUESTARIOS			GASTOS COMPROMET.	OBLIGACIONES RECONOCIDAS NETAS	PAGOS	OBLIGACIONES PENDIENTES DE PAGO A 31 DE DICIEMBRE	REMANENTES DE CRÉDITO
				INICIALES	MODIFICACIONES	DEFINITIVAS					
7000	410	12100	COMPLEMENTO DE DESTINO	47.675,18		47.675,18	39.516,03	39.516,03	39.516,03		8.159,15
7000	410	12101	COMPLEMENTO ESPECÍFICO	106.530,90		106.530,90	87.008,37	87.008,37	87.008,37		19.522,53
7000	410	13000	RETRIBUCIONES PERSONAL LABORAL FIJO	52.722,62		52.722,62	46.828,10	46.828,10	46.828,10		5.894,52
7000	410	13002	OTRAS REMUNERACIONES PERSONAL LABORAL	89.936,84		89.936,84	77.371,50	77.371,50	77.371,50		12.565,34
7000	410	15000	COMPLEMENTO DE PRODUCTIVIDAD FUNCIONARIOS	30.185,07		30.185,07	23.580,84	23.580,84	23.580,84		6.604,23
7000	410	15005	COMPLEMENTO DE PRODUCTIVIDAD LABORALES	21.022,23		21.022,23	15.936,91	15.936,91	15.936,91		5.085,32
7000	410	16000	CUOTAS SEGUROS SOCIALES DEL PERSONAL	129.267,02		129.267,02	114.027,20	114.027,20	114.027,20		15.239,82
7000	410	21300	CONSERVACIÓN INSTALACIONES VIVERO	4.500,00	77,29	4.577,29	2.364,69	2.071,40	2.071,40		2.505,89
7000	410	22101	SUMINISTRO AGUA VIVERO PROVINCIAL	10.000,00	10.000,00	20.000,00	15.994,40	11.967,30	11.967,30		8.032,70
7000	410	22699	OTROS GASTOS DIVERSOS (VIVERO)	25.000,00	4.005,11	29.005,11	19.819,30	13.272,37	13.272,37		15.732,74
7000	410	22706	ESTUDIOS Y TRABAJOS TÉCNICOS	10.000,00		10.000,00	9.075,00	9.075,00	9.075,00		925,00
7000	410	23020	DIETAS DEL PERSONAL	4.000,00		4.000,00	1.278,75	1.278,75	1.278,75		2.721,25
7000	410	23120	GASTOS DE LOCOMOCIÓN	4.000,00		4.000,00	148,12	148,12	148,12		3.851,88
7000	410	46200	COOPERACIÓN ACT. MUNICIPALES (NOMINATIVAS)	103.000,00	50.000,00	153.000,00	149.000,00	85.000,00	77.000,00	8.000,00	68.000,00
7000	410	48900	COLABORACIÓN ACTUACIONES PROVINCIALES	15.000,00		15.000,00					15.000,00
7000	410	48901	CONVENIO ASAJA FOMENTO ACTIVIDAD AGRARIA (NOMINATIVA)	25.000,00		25.000,00	25.000,00	25.000,00	25.000,00		
7000	410	48902	FOMENTO MEDIO RURAL	10.000,00		10.000,00					10.000,00
7000	410	62300	ADQUISICIÓN MAQUINARIA, ÚTILES Y HERRAMIENTAS (VIVERO)	1.000,00	55.000,00	56.000,00	55.926,84	712,85	712,85		55.287,15
7000	410	63000	INVERSIÓN REPOSICIÓN INSTALACIONES	8.000,00		8.000,00	809,49	809,49	809,49		7.190,51
7000	4311	20200	ARRENDAMIENTO DE EDIFICIOS Y OTRAS CONSTRUCCIONES		100,00	100,00					100,00
7000	4311	22612	PROMOCIÓN MARCA "SABORES ALMERÍA"	1.000.000,00	266.767,55	1.266.767,55	1.164.458,76	933.299,30	845.082,02	88.217,28	333.468,25
7000	4311	48900	SUBVENCIONES DE ACTIVIDADES DE PROMOCIÓN (NOMINATIVAS)	29.500,00	8.000,00	37.500,00	37.500,00	11.000,00	11.000,00		26.500,00
7000	491	22602	PUBLICIDAD INSTITUCIONAL	300.000,00	77.096,74	377.096,74	371.350,33	226.302,71	219.632,01	6.670,70	150.794,03
7000	491	22710	COMUNICACIÓN LOCAL	220.000,00	16.797,23	236.797,23	202.248,13	173.399,07	157.273,79	16.125,28	63.398,16
7010	920	12000	RETRIBUCIONES BÁSICAS FUNCIONARIOS A1	51.648,60		51.648,60	55.400,85	55.400,85	55.400,85		-3.752,25
7010	920	12004	RETRIBUCIONES BÁSICAS FUNCIONARIOS C2	9.827,94		9.827,94	22.327,49	22.327,49	22.327,49		-12.499,55
7010	920	12006	TRIENIOS	8.904,26		8.904,26	9.387,40	9.387,40	9.387,40		-483,14
7010	920	12100	COMPLEMENTO DE DESTINO	38.930,36		38.930,36	49.120,50	49.120,50	49.120,50		-10.190,14
			Suma	244.672.260,31	106.020.725,43	350.692.985,74	260.145.833,00	216.648.932,08	208.921.703,36	7.727.228,72	134.044.053,66

(2023)

Pág.

38

ESTADO DE LIQUIDACIÓN DEL PRESUPUESTO

I. LIQUIDACIÓN DEL PRESUPUESTO DE GASTOS

APLICACIÓN PRESUP.			DESCRIPCIÓN	CRÉDITOS PRESUPUESTARIOS			GASTOS COMPROMET.	OBLIGACIONES RECONOCIDAS NETAS	PAGOS	OBLIGACIONES PENDIENTES DE PAGO A 31 DE DICIEMBRE	REMANENTES DE CRÉDITO
				INICIALES	MODIFICACIONES	DEFINITIVAS					
7010	920	12101	COMPLEMENTO ESPECÍFICO	81.492,46		81.492,46	92.643,19	92.643,19	92.643,19		-11.150,73
7010	920	13000	RETRIBUCIONES PERSONAL LABORAL FIJO	13.489,90		13.489,90	13.509,27	13.509,27	13.509,27		-19,37
7010	920	13002	OTRAS REMUNERACIONES PERSONAL LABORAL	18.637,78		18.637,78	18.479,28	18.479,28	18.479,28		158,50
7010	920	15000	COMPLEMENTO DE PRODUCTIVIDAD FUNCIONARIOS	25.279,89		25.279,89	25.862,87	25.862,87	25.862,87		-582,98
7010	920	15005	COMPLEMENTO DE PRODUCTIVIDAD LABORALES	4.961,19		4.961,19	4.921,23	4.921,23	4.921,23		39,96
7010	920	16000	CUOTAS SEGUROS SOCIALES DEL PERSONAL	64.245,37		64.245,37	85.431,46	85.431,46	85.431,46		-21.186,09
8000	330	12000	RETRIBUCIONES BÁSICAS FUNCIONARIOS A1	34.432,40		34.432,40	34.707,51	34.707,51	34.707,51		-275,11
8000	330	12001	RETRIBUCIONES BÁSICAS FUNCIONARIOS A2	60.555,84		60.555,84	44.911,90	44.911,90	44.911,90		15.643,94
8000	330	12003	RETRIBUCIONES BÁSICAS FUNCIONARIOS C1	243.492,90		243.492,90	253.472,62	253.472,62	253.472,62		-9.979,72
8000	330	12004	RETRIBUCIONES BÁSICAS FUNCIONARIOS C2	58.967,64		58.967,64	57.514,36	57.514,36	57.514,36		1.453,28
8000	330	12006	TRIENIOS	116.399,20		116.399,20	115.158,97	115.158,97	115.158,97		1.240,23
8000	330	12100	COMPLEMENTO DE DESTINO	250.408,20		250.408,20	254.596,62	254.596,62	254.596,62		-4.188,42
8000	330	12101	COMPLEMENTO ESPECÍFICO	560.801,50	-21.000,00	539.801,50	545.581,68	545.581,68	545.581,68		-5.780,18
8000	330	13000	RETRIBUCIONES PERSONAL LABORAL FIJO	70.310,90		70.310,90	59.100,76	59.100,76	59.100,76		11.210,14
8000	330	13002	OTRAS REMUNERACIONES PERSONAL LABORAL	101.117,52		101.117,52	82.762,55	82.762,55	82.762,55		18.354,97
8000	330	15000	COMPLEMENTO DE PRODUCTIVIDAD FUNCIONARIOS	166.921,89		166.921,89	168.543,81	168.543,81	168.543,81		-1.621,92
8000	330	15005	COMPLEMENTO DE PRODUCTIVIDAD LABORALES	24.216,12		24.216,12	20.693,26	20.693,26	20.693,26		3.522,86
8000	330	15100	GRATIFICACIONES DEL PERSONAL	280,64		280,64					280,64
8000	330	16000	CUOTAS SEGUROS SOCIALES DEL PERSONAL	430.988,26		430.988,26	438.954,15	438.954,15	438.954,15		-7.965,89
8000	330	23020	DIETAS DEL PERSONAL	5.000,00		5.000,00	2.455,99	2.455,99	2.455,99		2.544,01
8000	330	23120	GASTOS DE LOCOMOCIÓN	10.000,00	21.000,00	31.000,00	11.997,76	11.997,76	11.997,76		19.002,24
8000	333	6500019	PLAN PROV EQUIPAMIENTO USO CULTURAL								
8000	334	22609	ACTIVIDADES Y PROGRAMAS CULTURALES	250.000,00	20.235,00	270.235,00	270.222,20	237.218,73	216.120,73	21.098,00	33.016,27
8000	334	22610	PROGRAMA DE ARTES AUDIOVISUALES	100.000,00	2.057,86	102.057,86	96.605,20	84.735,09	80.379,09	4.356,00	17.322,77
8000	334	22611	FESTIVAL INTERNACIONAL DE CINE DE ALMERÍA	600.000,00	371.147,19	971.147,19	915.811,43	514.681,97	300.934,50	213.747,47	456.465,22
8000	334	22612	PROGRAMA DE ANIMACIÓN CULTURAL EN ZONAS	300.000,00	53.794,27	353.794,27	382.436,51	346.397,60	335.198,46	11.199,14	7.396,67
			Suma	248.264.259,91	106.467.959,75	354.732.219,66	264.142.207,58	220.163.264,71	212.185.635,38	7.977.629,33	134.568.954,95

(2023)

ESTADO DE LIQUIDACIÓN DEL PRESUPUESTO

I. LIQUIDACIÓN DEL PRESUPUESTO DE GASTOS

APLICACIÓN PRESUP.			DESCRIPCIÓN	CRÉDITOS PRESUPUESTARIOS			GASTOS COMPROMET.	OBLIGACIONES RECONOCIDAS NETAS	PAGOS	OBLIGACIONES PENDIENTES DE PAGO A 31 DE DICIEMBRE	REMANENTES DE CRÉDITO
				INICIALES	MODIFICACIONES	DEFINITIVAS					
8000	334	22613	HOMENAJE ALMERÍA TIERRA DE CINE	50.000,00		50.000,00	50.000,00				50.000,00
8000	334	22614	EVENTOS CULTURALES DE ESPECIAL INTERÉS	200.000,00	-33.484,44	166.515,56	165.240,84	133.576,77	129.056,77	4.520,00	32.938,79
8000	334	22615	OFICINA PROVINCIAL DE CINE	80.000,00	-66.359,42	13.640,58	5.640,58				13.640,58
8000	334	22616	JORNADAS SIGLO DE ORO	30.000,00		30.000,00	29.403,00	29.403,00	29.403,00		597,00
8000	334	22619	PROPIEDAD INTELECTUAL SGAE (DERECHOS DE EXHIBICIÓN Y COMUNI)	7.000,00		7.000,00					7.000,00
8000	334	22620	PROGRAMA MÚSICA TRADICIONAL ALMERIENSE	30.000,00	400,00	30.400,00	1.489,00	1.089,00	1.089,00		29.311,00
8000	334	22621	PROGRAMA RECREACIONES E INDUMENTARIAS HISTÓRICAS	35.000,00		35.000,00	34.876,52	32.831,64	12.384,97	20.446,67	2.168,36
8000	334	22623	PROGRAMA PROVINCIAL DE TEATRO AFICIONADO	40.000,00	1.896,62	41.896,62	40.817,76	36.837,34	35.187,34	1.650,00	5.059,28
8000	334	22625	PROGRAMA CONCIERTOS OCAL	30.000,00		30.000,00	30.000,00	30.000,00	30.000,00		
8000	334	22626	OBLIGACIONES SGAE 2022-2023	30.000,00		30.000,00	4.596,55	4.596,55		4.596,55	25.403,45
8000	334	22627	ORGANIZACIÓN DE CONGRESOS CULTURALES								
8000	334	22706	ASISTENCIAS TÉCNICAS	18.000,00	2.086,00	20.086,00	20.086,00	10.043,00	10.043,00		10.043,00
8000	334	46200	TRANSFERENCIAS AYUNTAMIENTOS PROMOTORES CULTURALES	120.000,00		120.000,00	117.419,98	114.714,16	114.714,16		5.285,84
8000	334	46201	TRANSFERENCIAS AYUNTAMIENTOS PACA	53.250,00		53.250,00	54.000,00	53.250,00	53.250,00		
8000	334	46203	TRANSF AYTOS ACTIVIDADES CULTURALES (NOMINATIVAS)	306.000,00	93.010,05	399.010,05	361.832,85	275.822,80	275.822,80		123.187,25
8000	334	46204	TRANSFERENCIAS AYTOS 10.001-20.000 EVENTOS CULTURALES		42.000,00	42.000,00	42.000,00	30.000,00	30.000,00		12.000,00
8000	334	47000	SUBVENCIONES PARA MONTAJES ESCÉNICOS A EMPRESAS PRIVADAS		1.500,00	1.500,00	1.500,00	1.500,00	1.500,00		
8000	334	47900	SUBVENCIONES PROMOCION CULTURA A EMPRESAS PRIVADAS NOMINATIV		18.000,00	18.000,00	18.000,00	18.000,00	18.000,00		
8000	334	48900	PREMIOS Y BECAS CULTURA (FICAL)	75.000,00	72.700,00	147.700,00	121.300,00	101.299,99		101.299,99	46.400,01
8000	334	48901	SUBVENCIONES ACTIVIDADES CULTURALES (NOMINATIVAS)	87.500,00	50.000,00	137.500,00	137.500,00	75.000,00	75.000,00		62.500,00
8000	334	62300	ADQUISICIÓN DE EQUIPAMIENTO PARA ESPACIOS CULTURALES	70.000,00		70.000,00					70.000,00
8000	334	62500	ADQUISICIÓN MOBILIARIO Y MATERIAL AUDIOVISUAL	50.000,00		50.000,00					50.000,00
8000	334	62501	ADQUISICION MATERIAL PUBLICITARIO ACTIVIDADES CULTURALES		23.294,98	23.294,98					23.294,98
8000	334	64000	PROPIEDAD INTELECTUAL	2.000,00		2.000,00					2.000,00
8000	334	76200	ASISTENCIAS ECONOMICAS NOMINATIVAS		20.000,00	20.000,00	13.948,56	3.948,56	3.948,56		16.051,44
8100	334	12000	RETRIBUCIONES BÁSICAS FUNCIONARIOS A1	17.216,20		17.216,20	14.205,35	14.205,35	14.205,35		3.010,85
			Suma	249.595.226,11	106.693.003,54	356.288.229,65	265.406.064,57	221.129.382,87	213.019.240,33	8.110.142,54	135.158.846,78

(2023)

Pág.

40

ESTADO DE LIQUIDACIÓN DEL PRESUPUESTO

I. LIQUIDACIÓN DEL PRESUPUESTO DE GASTOS

APLICACIÓN PRESUP.			DESCRIPCIÓN	CRÉDITOS PRESUPUESTARIOS			GASTOS COMPROMET.	OBLIGACIONES RECONOCIDAS NETAS	PAGOS	OBLIGACIONES PENDIENTES DE PAGO A 31 DE DICIEMBRE	REMANENTES DE CRÉDITO
				INICIALES	MODIFICACIONES	DEFINITIVAS					
8100	334	12001	RETRIBUCIONES BÁSICAS FUNCIONARIOS A2	30.277,92		30.277,92	29.769,06	29.769,06	29.769,06		508,86
8100	334	12003	RETRIBUCIONES BÁSICAS FUNCIONARIOS C1				8.511,36	8.511,36	8.511,36		-8.511,36
8100	334	12006	TRIVENIOS	12.089,00		12.089,00	17.181,20	17.181,20	17.181,20		-5.092,20
8100	334	12100	COMPLEMENTO DE DESTINO	34.015,24		34.015,24	36.224,57	36.224,57	36.224,57		-2.209,33
8100	334	12101	COMPLEMENTO ESPECÍFICO	75.621,84		75.621,84	78.965,44	78.965,44	78.965,44		-3.343,60
8100	334	13000	RETRIBUCIONES PERSONAL LABORAL FIJO	60.318,98		60.318,98	49.622,23	49.622,23	49.622,23		10.696,75
8100	334	13002	OTRAS REMUNERACIONES PERSONAL LABORAL	87.264,24		87.264,24	71.282,19	71.282,19	71.282,19		15.982,05
8100	334	15000	COMPLEMENTO DE PRODUCTIVIDAD FUNCIONARIOS	18.254,37		18.254,37	18.867,55	18.867,55	18.867,55		-613,18
8100	334	15005	COMPLEMENTO DE PRODUCTIVIDAD LABORALES	19.844,76		19.844,76	16.401,44	16.401,44	16.401,44		3.443,32
8100	334	16000	CUOTAS SEGUROS SOCIALES DEL PERSONAL	94.163,81		94.163,81	89.774,05	89.774,05	89.774,05		4.389,76
8100	334	22400	PRIMAS DE SEGUROS	2.200,00		2.200,00	109,50	109,50	109,50		2.090,50
8100	334	22610	ACTUACIONES DEPARTAMENTALES	70.266,43	1.728,90	71.995,33	80.922,26	50.110,27	46.177,33	3.932,94	21.885,06
8100	334	22615	ACTUACIONES INSTITUCIONALES	47.000,00	52.304,78	99.304,78	90.198,38	83.895,23	82.854,63	1.040,60	15.409,55
8100	334	22617	PUBLICACIONES	98.100,00	41.288,14	139.388,14	130.625,37	72.966,42	70.212,41	2.754,01	66.421,72
8100	334	22699	OTROS GASTOS DIVERSOS	2.900,00	275,00	3.175,00	1.925,00				3.175,00
8100	334	22709	CONTRATOS PRESTACIÓN DE SERVICIOS	81.573,04	35.850,08	117.423,12	113.169,99	80.671,40	73.092,03	7.579,37	36.751,72
8100	334	23000	DIETAS MIEMBROS DEL INSTITUTO	3.500,00		3.500,00	1.190,00	1.190,00	1.190,00		2.310,00
8100	334	23020	DIETAS DEL PERSONAL	500,00		500,00	239,15	239,15	239,15		260,85
8100	334	23100	LOCOMOCIÓN MIEMBROS DEL INSTITUTO	500,00		500,00					500,00
8100	334	23120	GASTOS DE LOCOMOCIÓN	500,00		500,00	319,05	319,05	319,05		180,95
8100	334	23300	OTRAS INDEMNIZACIONES	500,00		500,00					500,00
8100	334	46200	TRANSFERENCIAS A AYUNTAMIENTOS (NOMINATIVAS)	6.000,00	2.500,00	8.500,00	8.500,00	5.500,00	5.500,00		3.000,00
8100	334	48100	BECAS Y PROYECTOS DE INVESTIGACIÓN	7.200,00	600,00	7.800,00	7.800,00	7.200,00	7.200,00		600,00
8100	334	48900	SUBVENCIONES PROMOCIÓN CULTURAL (NOMINATIVAS)	7.500,00	1.500,00	9.000,00	9.000,00	6.500,00	6.500,00		2.500,00
8100	334	62900	ADQUISICIÓN BIBLIOGRAFÍA Y DOCUMENTAL	1.500,00		1.500,00					1.500,00
9000	340	12000	RETRIBUCIONES BÁSICAS FUNCIONARIOS A1	34.432,40		34.432,40	34.145,66	34.145,66	34.145,66		286,74
9000	340	12003	RETRIBUCIONES BÁSICAS FUNCIONARIOS C1	34.784,70		34.784,70	30.287,06	30.287,06	30.287,06		4.497,64
			Suma	250.435.860,78	106.829.050,44	357.264.911,22	266.340.841,74	221.928.862,36	213.803.412,90	8.125.449,46	135.336.048,86

(2023)

ESTADO DE LIQUIDACIÓN DEL PRESUPUESTO

I. LIQUIDACIÓN DEL PRESUPUESTO DE GASTOS

APLICACIÓN PRESUP.			DESCRIPCIÓN	CRÉDITOS PRESUPUESTARIOS			GASTOS COMPROMET.	OBLIGACIONES RECONOCIDAS NETAS	PAGOS	OBLIGACIONES PENDIENTES DE PAGO A 31 DE DICIEMBRE	REMANENTES DE CRÉDITO
				INICIALES	MODIFICACIONES	DEFINITIVAS					
9000	340	12004	RETRIBUCIONES BÁSICAS FUNCIONARIOS C2	9.827,94		9.827,94	9.746,66	9.746,66	9.746,66		81,28
9000	340	12006	TRIVENIOS	16.203,36		16.203,36	12.093,92	12.093,92	12.093,92		4.109,44
9000	340	12100	COMPLEMENTO DE DESTINO	49.359,52		49.359,52	82.651,96	82.651,96	82.651,96		-33.292,44
9000	340	12101	COMPLEMENTO ESPECÍFICO	101.843,84		101.843,84	92.127,44	92.127,44	92.127,44		9.716,40
9000	340	13000	RETRIBUCIONES PERSONAL LABORAL FIJO	11.886,92		11.886,92	16.972,40	16.972,40	16.972,40		-5.085,48
9000	340	13002	OTRAS REMUNERACIONES PERSONAL LABORAL	18.274,06		18.274,06	21.946,60	21.946,60	21.946,60		-3.672,54
9000	340	15000	COMPLEMENTO DE PRODUCTIVIDAD FUNCIONARIOS	33.193,95		33.193,95	32.934,76	32.934,76	32.934,76		259,19
9000	340	15005	COMPLEMENTO DE PRODUCTIVIDAD LABORALES	4.371,36		4.371,36	4.336,19	4.336,19	4.336,19		35,17
9000	340	15100	GRATIFICACIONES DEL PERSONAL	280,64		280,64					280,64
9000	340	16000	CUOTAS SEGUROS SOCIALES DEL PERSONAL	84.120,61		84.120,61	87.078,07	87.078,07	87.078,07		-2.957,46
9000	340	22300	TRANSPORTE DE MATERIAL Y MONTAJE	15.000,00		15.000,00					15.000,00
9000	340	23020	DIETAS DEL PERSONAL	5.000,00		5.000,00	1.505,61	1.505,61	1.505,61		3.494,39
9000	340	23120	GASTOS DE LOCOMOCIÓN	15.000,00		15.000,00	15.798,37	15.798,37	15.798,37		-798,37
9000	340	62200	EDIFICIOS Y OTRAS CONSTRUCCIONES				47.220,76	29.117,06		29.117,06	-29.117,06
9000	340	62500	MATERIAL PARA ACTIVIDADES DEPORTIVAS	30.000,00	45.380,59	75.380,59	26.830,58	26.830,58	15.380,59	11.449,99	48.550,01
9000	341	12000	RETRIBUCIONES BÁSICAS FUNCIONARIOS A1	34.432,40		34.432,40	17.072,47	17.072,47	17.072,47		17.359,93
9000	341	12001	RETRIBUCIONES BÁSICAS FUNCIONARIOS A2	15.138,96		15.138,96	15.033,51	15.033,51	15.033,51		105,45
9000	341	12003	RETRIBUCIONES BÁSICAS FUNCIONARIOS C1	208.708,20	-13.970,40	194.737,80	210.639,71	210.639,71	210.639,71		-15.901,91
9000	341	12006	TRIVENIOS	43.085,92		43.085,92	43.102,32	43.102,32	43.102,32		-16,40
9000	341	12100	COMPLEMENTO DE DESTINO	146.982,50		146.982,50	138.187,52	138.187,52	138.187,52		8.794,98
9000	341	12101	COMPLEMENTO ESPECÍFICO	336.475,44		336.475,44	308.600,86	308.600,86	308.600,86		27.874,58
9000	341	13000	RETRIBUCIONES PERSONAL LABORAL FIJO	192.817,28		192.817,28	164.824,61	164.824,61	164.824,61		27.992,67
9000	341	13002	OTRAS REMUNERACIONES PERSONAL LABORAL	285.533,22		285.533,22	216.016,95	216.016,95	216.016,95		69.516,27
9000	341	15000	COMPLEMENTO DE PRODUCTIVIDAD FUNCIONARIOS	108.882,87		108.882,87	108.205,73	108.205,73	108.205,73		677,14
9000	341	15005	COMPLEMENTO DE PRODUCTIVIDAD LABORALES	64.495,47		64.495,47	53.772,30	53.772,30	53.772,30		10.723,17
9000	341	16000	CUOTAS SEGUROS SOCIALES DEL PERSONAL	411.310,97		411.310,97	396.779,68	396.779,68	396.779,68		14.531,29
9000	341	22610	ALMERÍA ACTIVA EVENTOS	100.000,00	-38.760,00	61.240,00	52.699,42	41.981,42	35.981,42	6.000,00	19.258,58
9000	341	22611	PATROCINIO DEPORTIVO PUBLICITARIO	84.000,00	-25.785,00	58.215,00	57.095,00	49.595,00	41.595,00	8.000,00	8.620,00
			Suma	252.852.258,27	106.795.915,63	359.648.173,90	268.564.368,48	224.116.067,40	215.936.050,89	8.180.016,51	135.532.106,50

(2023)

ESTADO DE LIQUIDACIÓN DEL PRESUPUESTO

I. LIQUIDACIÓN DEL PRESUPUESTO DE GASTOS

APLICACIÓN PRESUP.			DESCRIPCIÓN	CRÉDITOS PRESUPUESTARIOS			GASTOS COMPROMET.	OBLIGACIONES RECONOCIDAS NETAS	PAGOS	OBLIGACIONES PENDIENTES DE PAGO A 31 DE DICIEMBRE	REMANENTES DE CRÉDITO
				INICIALES	MODIFICACIONES	DEFINITIVAS					
9000	341	22612	PROGRAMA DE PROMOCIÓN DE LA PROVINCIA ACTIVA	91.184,50	81.973,83	173.158,33	169.418,45	134.345,48	126.837,43	7.508,05	38.812,85
9000	341	22613	JUEGOS DEPORTIVOS PROVINCIALES	155.000,00		155.000,00	142.125,34	142.125,33	140.544,53	1.580,80	12.874,67
9000	341	22614	CIRCUITOS PROVINCIAL DE CARRERAS POPULARES	86.300,00	10.084,08	96.384,08	96.159,83	77.777,55	77.172,55	605,00	18.606,53
9000	341	22615	PROYECTO PLATAFORMA DE INNOVACIÓN PARA EL DEPORTE ALMER	50.000,00	181,50	50.181,50	49.997,90	49.781,38	43.281,38	6.500,00	400,12
9000	341	22616	PROGRAMA DE DEPORTE ADAPTADO E INCLUSIVO	40.966,00	5.735,87	46.701,87	46.403,06	34.416,99	28.443,19	5.973,80	12.284,88
9000	341	22617	PROGRAMA DE ACTIVIDADES DEPORTIVAS ZONALES	198.515,50		198.515,50	191.192,51	180.548,25	124.116,43	56.431,82	17.967,25
9000	341	22698	SUMINISTRO DE MATERIAL DEPORTIVO PUBLICITARIO Y PROMOCIÓN	91.234,00	36.086,79	127.320,79	149.820,03	128.373,42	124.901,90	3.471,52	-1.052,63
9000	341	22699	GASTOS DIVERSOS Y DE FUNCIONAMIENTO	5.000,00	-817,41	4.182,59	910,00	910,00	910,00		3.272,59
9000	341	22703	ACUERDO MARCO DE TRANSPORTES	157.300,00	6.161,22	163.461,22	133.389,93	104.967,01	100.716,10	4.250,91	58.494,21
9000	341	22706	ELABORACION PLANES INSTALACIONES Y EQUIPAMIENTOS DEPORTIVOS		26.190,61	26.190,61	26.190,61	26.190,61	26.190,61		
9000	341	46200	ASISTENCIA ECONÓMICA AYUNTAMIENTOS	300.000,00	83.723,08	383.723,08	363.069,67	276.934,29	161.860,43	115.073,86	106.788,79
9000	341	46201	ASISTENCIA ECONÓMICA NOMINATIVA (ANEXO III)	21.000,00	45.000,00	66.000,00	66.000,00	15.000,00	15.000,00		51.000,00
9000	341	47900	SUBVENCIONES PROMOCIÓN Y FOMENTO DEPORTE A EMPRESAS	3.000,00	54.025,00	57.025,00	56.025,00	3.000,00	3.000,00		54.025,00
9000	341	48000	SUBVENCIONES A ENTIDADES SIN ÁNIMO DE LUCRO	150.000,00	111.565,75	261.565,75	255.748,40	151.635,11	127.904,34	23.730,77	109.930,64
9000	341	48001	SUBVENCIONES PROMOCIÓN Y FOMENTO DEPORTE A ENTIDADES SIN	158.000,00	173.760,00	331.760,00	315.760,00	200.100,00	160.100,00	40.000,00	131.660,00
9000	341	48002	SUBVENCIONES PROMOCIÓN DEPORTIVA (CIRCUITOS)	60.000,00	-25.615,39	34.384,61	34.384,61				34.384,61
9000	342	22103	COMBUSTIBLES Y CARBURANTE MOISÉS RUIZ	9.900,00		9.900,00					9.900,00
9000	342	22400	SEGUROS CULTURA-DEPORTES PABELLÓN MOISÉS RUIZ	12.000,00		12.000,00					12.000,00
9000	342	22710	SERVICIO DE GESTIÓN INTEGRAL PABELLÓN MOISÉS RUIZ	167.645,50	14.787,81	182.433,31	182.037,82	167.644,68	167.644,68		14.788,63
9000	342	62501	EQUIPAMIENTO Y MANTENIMIENTO DE LAS ZONAS	15.000,00	5.490,81	20.490,81	20.292,76	20.292,75	20.292,75		198,06
9000	342	65000	PLAN INSTALACIONES DEPORTIVAS Y SENDEROS		100.000,00	100.000,00					100.000,00
9000	342	6500019	INSTALACIONES DEPORTIVAS - SENDEROS		250.000,00	250.000,00					250.000,00
9000	342	6500218	PLAN INSTALACIONES DEPORTIVAS 2018		75.531,49	75.531,49	25.531,49				75.531,49
9100	323	22609	AULA MENTOR	10.000,00		10.000,00	1.011,68	1.011,68	1.011,68		8.988,32
			Suma	254.634.303,77	107.849.780,67	362.484.084,44	270.889.837,57	225.831.121,93	217.385.978,89	8.445.143,04	136.652.962,51

(2023)

ESTADO DE LIQUIDACIÓN DEL PRESUPUESTO

I. LIQUIDACIÓN DEL PRESUPUESTO DE GASTOS

APLICACIÓN PRESUP.			DESCRIPCIÓN	CRÉDITOS PRESUPUESTARIOS			GASTOS COMPROMET.	OBLIGACIONES RECONOCIDAS NETAS	PAGOS	OBLIGACIONES PENDIENTES DE PAGO A 31 DE DICIEMBRE	REMANENTES DE CRÉDITO
				INICIALES	MODIFICACIONES	DEFINITIVAS					
9100	334	12001	RETRIBUCIONES BÁSICAS FUNCIONARIOS A2	30.277,92		30.277,92	28.756,12	28.756,12	28.756,12		1.521,80
9100	334	12003	RETRIBUCIONES BÁSICAS FUNCIONARIOS C1	11.594,90		11.594,90	11.498,51	11.498,51	11.498,51		96,39
9100	334	12006	TRIVENIOS	15.941,52		15.941,52	16.488,97	16.488,97	16.488,97		-547,45
9100	334	12100	COMPLEMENTO DE DESTINO	21.339,78		21.339,78	20.840,74	20.840,74	20.840,74		499,04
9100	334	12101	COMPLEMENTO ESPECÍFICO	46.549,44		46.549,44	44.644,33	44.644,33	44.644,33		1.905,11
9100	334	13000	RETRIBUCIONES PERSONAL LABORAL FIJO	15.138,96		15.138,96	11.245,90	11.245,90	11.245,90		3.893,06
9100	334	13002	OTRAS REMUNERACIONES PERSONAL LABORAL	20.897,10		20.897,10	14.806,23	14.806,23	14.806,23		6.090,87
9100	334	15000	COMPLEMENTO DE PRODUCTIVIDAD FUNCIONARIOS	16.246,05		16.246,05	16.156,07	16.156,07	16.156,07		89,98
9100	334	15005	COMPLEMENTO DE PRODUCTIVIDAD LABORALES	5.642,43		5.642,43	3.734,35	3.734,35	3.734,35		1.908,08
9100	334	16000	CUOTAS SEGUROS SOCIALES DEL PERSONAL	49.568,13		49.568,13	47.663,51	47.663,51	47.663,51		1.904,62
9100	334	22608	PROYECTOS DE JUVENTUD	110.000,00	5.762,62	115.762,62	121.562,99	105.605,06	100.405,86	5.199,20	10.157,56
9100	334	22609	PROGRAMA DE EMPLEO JOVEN	10.000,00		10.000,00					10.000,00
9100	334	23020	DIETAS DEL PERSONAL	500,00		500,00	374,00	374,00	374,00		126,00
9100	334	23120	GASTOS DE LOCOMOCIÓN	2.000,00		2.000,00	605,07	605,07	605,07		1.394,93
9100	334	48302	FAAM CAMPAMENTOS JÓVENES Y DISCAPACIDAD	3.000,00		3.000,00	3.000,00				3.000,00
9100	334	48900	PREMIOS Y BECAS JUVENTUD	5.000,00	200,00	5.200,00	2.550,00	2.550,00	200,00	2.350,00	2.650,00
9100	334	62500	EQUIPAMIENTO CENTROS INFORMACIÓN Y RECURSOS	2.000,00		2.000,00					2.000,00
			Suma	255.000.000,00	107.855.743,29	362.855.743,29	271.233.764,36	226.156.090,79	217.703.398,55	8.452.692,24	136.699.652,50

(2023)

ESTADO DE LIQUIDACIÓN DEL PRESUPUESTO DE GASTOS: RESUMEN POR CLASIFICACIÓN ECONÓMICA

Capítulo: 1 GASTOS DE PERSONAL

ARTÍCULO	CONCEPTO SUBCONCEPTO	CRÉDITOS PRESUPUESTARIOS			GASTOS COMPROMET.	OBLIGACIONES RECONOCIDAS NETAS	PAGOS	OBLIGACIONES PENDIENTES DE PAGO A 31 DE DICIEMBRE	REMANENTES DE CRÉDITO
		INICIALES	MODIFICACIONES	DEFINITIVAS					
10	Órganos de gobierno y personal directivo								
100	Retribuciones básicas y otras remuneraciones de los miembros								
10000	Retribuciones básicas	1.759.325,05		1.759.325,05	1.598.171,68	1.598.171,68	1.598.171,68		161.153,37
	Total Concepto	1.759.325,05		1.759.325,05	1.598.171,68	1.598.171,68	1.598.171,68		161.153,37
	Total Artículo.	1.759.325,05		1.759.325,05	1.598.171,68	1.598.171,68	1.598.171,68		161.153,37
11	Personal eventual								
110	Retribuciones básicas y otras remuneraciones del personal ev								
11000	Retribuciones básicas	1.347.080,14		1.347.080,14	1.310.871,71	1.310.871,71	1.310.871,71		36.208,43
	Total Concepto	1.347.080,14		1.347.080,14	1.310.871,71	1.310.871,71	1.310.871,71		36.208,43
	Total Artículo.	1.347.080,14		1.347.080,14	1.310.871,71	1.310.871,71	1.310.871,71		36.208,43
12	Personal Funcionario								
120	Retribuciones básicas								
12000	RETRIBUCIONES BÁSICAS FUNCIONARIOS A1	3.098.916,00		3.098.916,00	2.880.737,99	2.880.737,99	2.880.737,99		218.178,01
12001	RETRIBUCIONES BÁSICAS FUNCIONARIOS A2	3.012.653,04		3.012.653,04	3.130.560,63	3.130.560,63	3.130.560,63		-117.907,59
12003	RETRIBUCIONES BÁSICAS FUNCIONARIOS C1	2.052.297,30	-13.970,40	2.038.326,90	1.998.465,60	1.998.465,60	1.998.465,60		39.861,30
12004	RETRIBUCIONES BÁSICAS FUNCIONARIOS C2	2.142.490,92		2.142.490,92	2.011.637,69	2.011.637,69	2.011.637,69		130.853,23
12005	Sueldos del Grupo E	144.110,40		144.110,40	78.017,85	78.017,85	78.017,85		66.092,55
12006	TRIENIOS	2.256.049,50		2.256.049,50	2.325.592,32	2.325.592,32	2.325.592,32		-69.542,82
	Total Concepto	12.706.517,16	-13.970,40	12.692.546,76	12.425.012,08	12.425.012,08	12.425.012,08		267.534,68
121	Retribuciones complementarias								
12100	COMPLEMENTO DE DESTINO	6.131.663,72		6.131.663,72	6.408.132,42	6.408.132,42	6.408.132,42		-276.468,70
12101	COMPLEMENTO ESPECÍFICO	13.722.576,26	-21.000,00	13.701.576,26	13.013.205,91	13.013.205,91	13.013.205,91		688.370,35
	Total Concepto	19.854.239,98	-21.000,00	19.833.239,98	19.421.338,33	19.421.338,33	19.421.338,33		411.901,65

(2023)

Pág.

2

ESTADO DE LIQUIDACIÓN DEL PRESUPUESTO DE GASTOS: RESUMEN POR CLASIFICACIÓN ECONÓMICA

Capítulo: 1 GASTOS DE PERSONAL

ARTÍCULO	CONCEPTO SUBCONCEPTO	CRÉDITOS PRESUPUESTARIOS			GASTOS COMPROMET.	OBLIGACIONES RECONOCIDAS NETAS	PAGOS	OBLIGACIONES PENDIENTES DE PAGO A 31 DE DICIEMBRE	REMANENTES DE CRÉDITO
		INICIALES	MODIFICACIONES	DEFINITIVAS					
127	Contribuciones a planes y fondos de								
12700	Contribuciones a planes y fondos de	271.000,00		271.000,00	190.211,49	190.211,49	190.211,49		80.788,51
	Total Concepto	271.000,00		271.000,00	190.211,49	190.211,49	190.211,49		80.788,51
	Total Artículo.	32.831.757,14	-34.970,40	32.796.786,74	32.036.561,90	32.036.561,90	32.036.561,90		760.224,84
13	Personal Laboral								
130	Laboral Fijo								
13000	Retribuciones básicas	4.565.592,88		4.565.592,88	4.213.486,78	4.213.486,78	4.213.486,78		352.106,10
13002	Otras remuneraciones	6.925.783,90		6.925.783,90	5.633.255,19	5.633.255,19	5.633.255,19		1.292.528,71
	Total Concepto	11.491.376,78		11.491.376,78	9.846.741,97	9.846.741,97	9.846.741,97		1.644.634,81
131	Laboral temporal								
13100	RETRIBUCIONES PERSONAL LABORAL TEMPORAL	950.000,00		950.000,00					950.000,00
13101	Laboral temporal		27.000,00	27.000,00	10.134,97	10.134,97	10.134,97		16.865,03
	Total Concepto	950.000,00	27.000,00	977.000,00	10.134,97	10.134,97	10.134,97		966.865,03
137	Contribuciones a planes y fondos de pensiones								
13700	Contribuciones a planes y fondos de pensiones	95.000,00		95.000,00	64.496,46	64.496,46	64.496,46		30.503,54
	Total Concepto	95.000,00		95.000,00	64.496,46	64.496,46	64.496,46		30.503,54
	Total Artículo.	12.536.376,78	27.000,00	12.563.376,78	9.921.373,40	9.921.373,40	9.921.373,40		2.642.003,38
14	Otro personal								
140	Otro personal								
14000	Otro personal	45.651,04		45.651,04	39.866,95	39.866,95	39.866,95		5.784,09
14001	RETRIBUCIONES BASICAS	381.241,60		381.241,60	483.078,89	483.078,89	483.078,89		-101.837,29
14002	Otro Personal	589.395,78		589.395,78	552.431,81	552.431,81	552.431,81		36.963,97
14004	Otro personal	436.539,18		436.539,18	116.488,78	116.488,78	116.488,78		320.050,40
14005	Otro personal		109.016,76	109.016,76	44.171,85	44.171,85	44.171,85		64.844,91

(2023)

Pág.

4

ESTADO DE LIQUIDACIÓN DEL PRESUPUESTO DE GASTOS: RESUMEN POR CLASIFICACIÓN ECONÓMICA

Capítulo: 1 GASTOS DE PERSONAL

ARTÍCULO	CONCEPTO SUBCONCEPTO	CRÉDITOS PRESUPUESTARIOS			GASTOS COMPROMET.	OBLIGACIONES RECONOCIDAS NETAS	PAGOS	OBLIGACIONES PENDIENTES DE PAGO A 31 DE DICIEMBRE	REMANENTES DE CRÉDITO
		INICIALES	MODIFICACIONES	DEFINITIVAS					
16000	CUOTAS SEGUROS SOCIALES DEL PERSONAL	14.740.654,20		14.740.654,20	14.287.064,17	14.287.064,17	14.286.865,83	198,34	453.590,03
16001	CUOTAS A LA SEGURIDAD SOCIAL	147.483,06	10.300,00	157.783,06	174.430,16	173.298,05	173.298,05		-15.514,99
16002	CUOTAS A LA SEGURIDAD SOCIAL	214.057,01		214.057,01	156.054,62	156.054,62	156.054,62		58.002,39
16004	CUOTAS A LA SEGURIDAD SOCIAL	146.260,64	21.708,19	167.968,83	45.212,59	45.212,59	45.212,59		122.756,24
16005	CUOTAS A LA SEGURIDAD SOCIAL	1.275.985,08	644.819,61	1.920.804,69	1.889.353,24	1.889.353,24	1.889.353,24		31.451,45
16006	CUOTAS A LA SEGURIDAD SOCIAL	1.216.397,54	92.961,66	1.309.359,20	528.869,39	528.869,39	528.858,30	11,09	780.489,81
16007	CUOTAS A LA SEGURIDAD SOCIAL	93.151,83	15.844,62	108.996,45	88.497,59	32.777,95	32.417,95	360,00	76.218,50
16008	Asistencia médico-farmacéutica	216.646,32	16.103,19	232.749,51	245.467,69	18.816,60	18.816,60		213.932,91
16009	Otras cuotas	43.046,06	8.792,09	51.838,15	34.913,02	34.913,02	34.913,02		16.925,13
16011	CUOTAS A LA SEGURIDAD SOCILA	6.600,00		6.600,00					6.600,00
	Total Concepto	18.100.281,74	810.529,36	18.910.811,10	17.449.862,47	17.166.359,63	17.165.790,20	569,43	1.744.451,47
162	Gastos sociales del personal								
16200	Formación y perfeccionamiento del personal	25.000,00		25.000,00	7.162,90	7.162,90	7.162,90		17.837,10
16204	Acción social	405.000,00		405.000,00	326.747,21	326.747,21	326.747,21		78.252,79
16205	Seguros	125.000,00	1.502,89	126.502,89	82.771,29	25.772,98	25.772,98		100.729,91
	Total Concepto	555.000,00	1.502,89	556.502,89	416.681,40	359.683,09	359.683,09		196.819,80
	Total Artículo.	18.655.281,74	812.032,25	19.467.313,99	17.866.543,87	17.526.042,72	17.525.473,29	569,43	1.941.271,27
	Total Capítulo	83.637.572,88	3.536.021,20	87.173.594,08	78.389.899,63	78.049.398,48	77.227.299,40	822.099,08	9.124.195,60

(2023)

Pág.

5

ESTADO DE LIQUIDACIÓN DEL PRESUPUESTO DE GASTOS: RESUMEN POR CLASIFICACIÓN ECONÓMICA

Capítulo: 2 GASTOS CORRIENTES EN BIENES Y SERVICIOS

ARTÍCULO	CONCEPTO SUBCONCEPTO	CRÉDITOS PRESUPUESTARIOS			GASTOS COMPROMET.	OBLIGACIONES RECONOCIDAS NETAS	PAGOS	OBLIGACIONES PENDIENTES DE PAGO A 31 DE DICIEMBRE	REMANENTES DE CRÉDITO
		INICIALES	MODIFICACIONES	DEFINITIVAS					
20	Arrendamientos y cánones								
202	Arrendamientos de edificios y otras construcciones								
20200	EDIFICIOS Y OTRAS CONSTRUCCIONES	131.100,00	3.874,40	134.974,40	44.232,87	40.274,17	35.220,69	5.053,48	94.700,23
	Total Concepto	131.100,00	3.874,40	134.974,40	44.232,87	40.274,17	35.220,69	5.053,48	94.700,23
203	Arrendamientos de maquinaria, instalaciones y utillaje								
20300	ALQUILER MAQUINARIA	80.000,00	484,04	80.484,04	50.355,62	37.971,32	34.226,18	3.745,14	42.512,72
	Total Concepto	80.000,00	484,04	80.484,04	50.355,62	37.971,32	34.226,18	3.745,14	42.512,72
204	Arrendamientos de material de transporte								
20400	MATERIAL DE TRANSPORTE	560.000,00	104.897,60	664.897,60	624.716,52	528.214,63	505.093,09	23.121,54	136.682,97
	Total Concepto	560.000,00	104.897,60	664.897,60	624.716,52	528.214,63	505.093,09	23.121,54	136.682,97
205	Arrendamientos de mobiliario y enseres								
20500	ALQUILER MOBILIARIO Y ENSERS	100.000,00	70.084,21	170.084,21	164.945,34	121.690,74	119.960,39	1.730,35	48.393,47
	Total Concepto	100.000,00	70.084,21	170.084,21	164.945,34	121.690,74	119.960,39	1.730,35	48.393,47
206	Arrendamientos de equipos para procesos de información								
20600	ALQUILER MOBILIARIO, EQUIPOS OFICINA O MATERIAL	32.000,00	20.176,94	52.176,94	29.161,19	10.685,96	10.685,96		41.490,98
	Total Concepto	32.000,00	20.176,94	52.176,94	29.161,19	10.685,96	10.685,96		41.490,98
	Total Artículo.	903.100,00	199.517,19	1.102.617,19	913.411,54	738.836,82	705.186,31	33.650,51	363.780,37
21	Reparaciones, mantenimiento y conservación								
210	Infraestructuras y bienes naturales								
21000	INFRAESTRUCTURA Y BIENES NATURALES	805.000,00	433.771,59	1.238.771,59	1.156.623,94	788.441,67	692.222,71	96.218,96	450.329,92
	Total Concepto	805.000,00	433.771,59	1.238.771,59	1.156.623,94	788.441,67	692.222,71	96.218,96	450.329,92
212	Edificios y otras construcciones								
21200	EDIFICIOS Y OTRAS CONSTRUCCIONES	240.000,00	93.423,16	333.423,16	213.191,94	155.071,94	125.022,04	30.049,90	178.351,22

(2023)

Pág.

6

ESTADO DE LIQUIDACIÓN DEL PRESUPUESTO DE GASTOS: RESUMEN POR CLASIFICACIÓN ECONÓMICA

Capítulo: 2 GASTOS CORRIENTES EN BIENES Y SERVICIOS

ARTÍCULO	CONCEPTO SUBCONCEPTO	CRÉDITOS PRESUPUESTARIOS			GASTOS COMPROMET.	OBLIGACIONES RECONOCIDAS NETAS	PAGOS	OBLIGACIONES PENDIENTES DE PAGO A 31 DE DICIEMBRE	REMANENTES DE CRÉDITO
		INICIALES	MODIFICACIONES	DEFINITIVAS					
21201	Edificios y otras construcciones	90.000,00		90.000,00					90.000,00
	Total Concepto	330.000,00	93.423,16	423.423,16	213.191,94	155.071,94	125.022,04	30.049,90	268.351,22
213	Maquinaria, instalaciones técnicas y utillaje								
21300	MAQUINARIA, INSTALACIONES Y UTILLAJE	484.500,00	181.283,74	665.783,74	516.313,72	253.546,50	235.379,72	18.166,78	412.237,24
21305	Reparaciones Informaticas	15.000,00		15.000,00	10.183,80	8.129,26	7.647,32	481,94	6.870,74
	Total Concepto	499.500,00	181.283,74	680.783,74	526.497,52	261.675,76	243.027,04	18.648,72	419.107,98
214	Elementos de transporte								
21400	MATERIAL DE TRANSPORTE	205.000,00	52.901,06	257.901,06	189.849,42	80.723,23	78.534,67	2.188,56	177.177,83
	Total Concepto	205.000,00	52.901,06	257.901,06	189.849,42	80.723,23	78.534,67	2.188,56	177.177,83
215	Mobiliario								
21500	MOBILIARIO	3.500,00		3.500,00	453,75	453,75	453,75		3.046,25
	Total Concepto	3.500,00		3.500,00	453,75	453,75	453,75		3.046,25
	Total Artículo.	1.843.000,00	761.379,55	2.604.379,55	2.086.616,57	1.286.366,35	1.139.260,21	147.106,14	1.318.013,20
22	Material, suministros y otros								
220	Material de oficina								
22000	Ordinario no inventariable	100.000,00	59.540,67	159.540,67	129.156,97	56.952,79	56.670,25	282,54	102.587,88
22001	Prensa, revistas, libros y otras publicaciones	20.000,00		20.000,00	19.560,68	19.154,38	19.154,38		845,62
22002	Material informático no inventariable	179.905,25		179.905,25	161.311,95	161.311,93	161.311,93		18.593,32
22009	Material de oficina.	5.000,00		5.000,00	3.997,58	305,59	305,59		4.694,41
	Total Concepto	304.905,25	59.540,67	364.445,92	314.027,18	237.724,69	237.442,15	282,54	126.721,23
221	Suministros								
22100	Energía eléctrica	850.000,00	312.447,81	1.162.447,81	1.189.265,76	822.805,34	820.508,43	2.296,91	339.642,47
22101	Agua	300.000,00	35.691,83	335.691,83	288.570,43	245.914,02	226.656,33	19.257,69	89.777,81
22103	Combustibles y carburantes	864.900,00	280.209,53	1.145.109,53	987.692,23	443.186,12	395.136,75	48.049,37	701.923,41
22104	Vestuario	113.555,00	31.290,31	144.845,31	122.984,26	42.970,16	41.995,66	974,50	101.875,15

(2023)

Pág.

7

ESTADO DE LIQUIDACIÓN DEL PRESUPUESTO DE GASTOS: RESUMEN POR CLASIFICACIÓN ECONÓMICA

Capítulo: 2 GASTOS CORRIENTES EN BIENES Y SERVICIOS

ARTÍCULO	CONCEPTO SUBCONCEPTO	CRÉDITOS PRESUPUESTARIOS			GASTOS COMPROMET.	OBLIGACIONES RECONOCIDAS NETAS	PAGOS	OBLIGACIONES PENDIENTES DE PAGO A 31 DE DICIEMBRE	REMANENTES DE CRÉDITO
		INICIALES	MODIFICACIONES	DEFINITIVAS					
22105	Productos alimenticios	280.000,00	101.178,02	381.178,02	387.535,03	268.755,68	260.661,57	8.094,11	112.422,34
22106	Productos farmacéuticos y material sanitario	38.946,00	1.585,17	40.531,17	18.753,01	14.025,38	12.912,88	1.112,50	26.505,79
22110	Productos de limpieza y aseo	36.000,00	4.279,19	40.279,19	60.480,27	54.675,20	53.871,78	803,42	-14.396,01
22199	Otros suministros	25.000,00	3.596,41	28.596,41	9.466,88	8.901,03	8.578,64	322,39	19.695,38
	Total Concepto	2.508.401,00	770.278,27	3.278.679,27	3.064.747,87	1.901.232,93	1.820.322,04	80.910,89	1.377.446,34
222	Comunicaciones								
22200	Servicios de telecomunicaciones	440.000,00	126.074,21	566.074,21	571.722,53	463.432,86	429.519,20	33.913,66	102.641,35
22201	Postales	2.141.527,48	709.784,27	2.851.311,75	2.843.219,02	902.064,94	845.749,28	56.315,66	1.949.246,81
22203	Informáticas	686.700,00	178.556,88	865.256,88	823.652,95	543.316,35	517.075,08	26.241,27	321.940,53
	Total Concepto	3.268.227,48	1.014.415,36	4.282.642,84	4.238.594,50	1.908.814,15	1.792.343,56	116.470,59	2.373.828,69
223	Transportes								
22300	TRANSPORTES	15.000,00		15.000,00					15.000,00
	Total Concepto	15.000,00		15.000,00					15.000,00
224	Primas de seguros								
22400	PRIMAS DE SEGUROS	766.600,00	-296.523,23	470.076,77	202.365,31	197.289,72	197.289,72		272.787,05
	Total Concepto	766.600,00	-296.523,23	470.076,77	202.365,31	197.289,72	197.289,72		272.787,05
225	Tributos								
22500	Tributos estatales	1.000,00		1.000,00	5.721,90	5.721,90	5.721,90		-4.721,90
22501	Tributos de las Comunidades Autónomas	1.000,00		1.000,00	311,36	311,36	311,36		688,64
22502	Tributos de las Entidades locales	457.000,00	4.197,89	461.197,89	278.389,89	269.801,25	53.469,31	216.331,94	191.396,64
	Total Concepto	459.000,00	4.197,89	463.197,89	284.423,15	275.834,51	59.502,57	216.331,94	187.363,38
226	Gastos diversos								
22601	Atenciones protocolarias y representativas	62.000,00	25.054,54	87.054,54	101.442,88	88.321,91	53.331,77	34.990,14	-1.267,37
22602	Publicidad y propaganda	374.000,00	85.367,09	459.367,09	385.999,80	239.413,06	232.742,36	6.670,70	219.954,03
22604	Jurídicos, contenciosos	190.000,00	-9.730,91	180.269,09	76.832,06	76.520,10	48.264,72	28.255,38	103.748,99

(2023)

Pág.

8

ESTADO DE LIQUIDACIÓN DEL PRESUPUESTO DE GASTOS: RESUMEN POR CLASIFICACIÓN ECONÓMICA

Capítulo: 2 GASTOS CORRIENTES EN BIENES Y SERVICIOS

ARTÍCULO	CONCEPTO SUBCONCEPTO	CRÉDITOS PRESUPUESTARIOS			GASTOS COMPROMET.	OBLIGACIONES RECONOCIDAS NETAS	PAGOS	OBLIGACIONES PENDIENTES DE PAGO A 31 DE DICIEMBRE	REMANENTES DE CRÉDITO
		INICIALES	MODIFICACIONES	DEFINITIVAS					
22606	Reuniones, conferencias y cursos	478.000,00	256.913,32	734.913,32	378.704,05	337.446,69	297.519,03	39.927,66	397.466,63
22607	Oposiciones y pruebas selectivas	45.170,00	-15.890,72	29.279,28	5.523,69	5.523,69	5.523,69		23.755,59
22608	GASTOS DIVERSOS Y DE FUNCIONAMIENTO	238.750,00	7.001,92	245.751,92	188.163,05	119.231,92	111.975,72	7.256,20	126.520,00
22609	Actividades culturales y deportivas	452.000,00	406.426,00	858.426,00	382.654,72	329.756,45	308.156,45	21.600,00	528.669,55
22610	OTROS GASTOS DIVERSOS	652.266,43	-54.020,20	598.246,23	409.236,69	317.189,47	290.659,14	26.530,33	281.056,76
22611	OTROS GASTOS	863.900,00	423.354,89	1.287.254,89	1.071.570,54	640.760,83	414.902,99	225.857,84	646.494,06
22612	OTROS GASTOS	1.428.184,50	402.535,65	1.830.720,15	1.727.130,32	1.417.871,11	1.309.277,91	108.593,20	412.849,04
22613	OTROS GASTOS	264.000,00	4.642,88	268.642,88	234.316,77	177.281,92	175.701,12	1.580,80	91.360,96
22614	OTROS GASTOS	305.907,93	58.835,36	364.743,29	346.350,26	271.746,41	251.187,98	20.558,43	92.996,88
22615	OTROS GASTOS	299.000,00	43.327,36	342.327,36	323.870,16	211.608,41	191.588,19	20.020,22	130.718,95
22616	OTROS GASTOS	74.966,00	81.245,48	156.211,48	118.087,77	82.080,18	69.455,79	12.624,39	74.131,30
22617	OTROS GASTOS	379.115,50	33.377,18	412.492,68	337.051,78	260.629,47	194.328,84	66.300,63	151.863,21
22618	OTROS GASTOS	80.000,00	104.296,16	184.296,16	114.360,86	108.603,73	108.603,73		75.692,43
22619	OTROS GASTOS	13.750,00	12.750,59	26.500,59					26.500,59
22620	Gastos diversos	139.184,00	12.656,00	151.840,00	22.984,83	20.884,83	18.706,83	2.178,00	130.955,17
22621	Gastos diversos	35.000,00		35.000,00	34.876,52	32.831,64	12.384,97	20.446,67	2.168,36
22622	Gastos diversos								
22623	Gastos diversos	40.000,00	1.896,62	41.896,62	40.817,76	36.837,34	35.187,34	1.650,00	5.059,28
22625	Gastos diversos	30.000,00		30.000,00	30.000,00	30.000,00	30.000,00		
22626	Gastos diversos	35.000,00		35.000,00	5.853,10	5.853,10	1.256,55	4.596,55	29.146,90
22627	Gastos diversos								
22630	Gastos diversos.	1.200.000,00	955.077,40	2.155.077,40	2.009.978,04	1.123.636,08	1.083.282,69	40.353,39	1.031.441,32
22635	Gastos diversos.	200.000,00	125.000,00	325.000,00	256.489,75	256.489,75	256.489,75		68.510,25
22698	Gastos diversos.	98.734,00	36.086,79	134.820,79	164.600,03	143.153,42	139.681,90	3.471,52	-8.332,63
22699	Otros gastos diversos	481.275,00	17.258,65	498.533,65	168.791,90	100.831,67	73.031,85	27.799,82	397.701,98
	Total Concepto	8.460.203,36	3.013.462,05	11.473.665,41	8.935.687,33	6.434.503,18	5.713.241,31	721.261,87	5.039.162,23

(2023)

ESTADO DE LIQUIDACIÓN DEL PRESUPUESTO DE GASTOS: RESUMEN POR CLASIFICACIÓN ECONÓMICA

Capítulo: 2 GASTOS CORRIENTES EN BIENES Y SERVICIOS

ARTÍCULO	CONCEPTO SUBCONCEPTO	CRÉDITOS PRESUPUESTARIOS			GASTOS COMPROMET.	OBLIGACIONES RECONOCIDAS NETAS	PAGOS	OBLIGACIONES PENDIENTES DE PAGO A 31 DE DICIEMBRE	REMANENTES DE CRÉDITO
		INICIALES	MODIFICACIONES	DEFINITIVAS					
227	Trabajos realizados por otras empresas y profesionales								
22700	Limpieza y aseo	2.362.395,93	168.105,50	2.530.501,43	2.571.914,61	2.239.637,65	2.150.582,75	89.054,90	290.863,78
22701	Seguridad	2.074.634,49	85.024,54	2.159.659,03	1.604.873,96	1.450.540,83	1.446.447,01	4.093,82	709.118,20
22703	Contratos	202.300,00	6.954,83	209.254,83	145.613,41	115.527,80	110.131,42	5.396,38	93.727,03
22706	Estudios y trabajos técnicos	33.634.472,01	4.261.328,55	37.895.800,56	34.938.566,50	29.014.861,04	28.998.830,96	16.030,08	8.880.939,52
22707	OTROS CONTRATOS	1.761.266,41	212.053,73	1.973.320,14	1.648.031,39	1.185.773,33	1.110.021,99	75.751,34	787.546,81
22708	Servicios de recaudación a favor de la entidad	217.500,00	147.140,33	364.640,33	364.640,33	81.541,24	81.541,24		283.099,09
22709	OTROS TRABAJOS CONTRATADOS	1.467.385,39	1.227.518,54	2.694.903,93	2.065.279,22	1.416.499,71	1.337.131,32	79.368,39	1.278.404,22
22710	CONTRATOS	2.619.253,50	1.238.308,67	3.857.562,17	3.745.201,24	2.013.520,35	1.949.422,82	64.097,53	1.844.041,82
22711	OTROS SERVICIOS	481.836,00	208.291,47	690.127,47	374.483,47	332.669,48	286.108,51	46.560,97	357.457,99
22712	Trabajos realizados por otras empresas y profesionales	40.000,00	1.813,52	41.813,52	38.083,52	29.015,98	29.015,98		12.797,54
22718	Trabajos realizados por otras empresas y profesionales	69.430,06		69.430,06	89.280,49	75.973,05	69.430,04	6.543,01	-6.542,99
22795	Trabajos realizados por otras empresas y profesionales	400.000,00	358.395,17	758.395,17	856.320,27	620.918,23	612.799,22	8.119,01	137.476,94
22796	Trabajos realizados por otras empresas y profesionales.	100.000,00	14.535,94	114.535,94	114.535,94	92.050,74	92.050,74		22.485,20
22798	Trabajos realizados por otras empresas y profesionales.	9.000,00	9.000,00	18.000,00	18.000,00	9.000,00	9.000,00		9.000,00
22799	Otros trabajos realizados por otras empresas y profesionales	920.626,00	110.154,73	1.030.780,73	755.291,58	516.331,08	513.371,82	2.959,26	514.449,65
	Total Concepto	46.360.099,79	8.048.625,52	54.408.725,31	49.330.115,93	39.193.860,51	38.795.885,82	397.974,69	15.214.864,80
	Total Artículo.	62.142.436,88	12.613.996,53	74.756.433,41	66.369.961,27	50.149.259,69	48.616.027,17	1.533.232,52	24.607.173,72
23	Indemnizaciones por razón del servicio								
230	Dietas								
23000	De los miembros de los órganos de gobierno	33.500,00		33.500,00	2.478,00	2.478,00	2.478,00		31.022,00
23020	Del personal no directivo	227.330,00		227.330,00	15.321,76	15.321,76	15.321,76		212.008,24
	Total Concepto	260.830,00		260.830,00	17.799,76	17.799,76	17.799,76		243.030,24

(2023)

ESTADO DE LIQUIDACIÓN DEL PRESUPUESTO DE GASTOS: RESUMEN POR CLASIFICACIÓN ECONÓMICA

Capítulo: 2 GASTOS CORRIENTES EN BIENES Y SERVICIOS

ARTÍCULO	CONCEPTO SUBCONCEPTO	CRÉDITOS PRESUPUESTARIOS			GASTOS COMPROMET.	OBLIGACIONES RECONOCIDAS NETAS	PAGOS	OBLIGACIONES PENDIENTES DE PAGO A 31 DE DICIEMBRE	REMANENTES DE CRÉDITO
		INICIALES	MODIFICACIONES	DEFINITIVAS					
231	Locomoción								
23100	De los miembros de los órganos de gobierno	17.500,00		17.500,00					17.500,00
23120	Del personal no directivo	185.030,00	21.000,00	206.030,00	112.860,35	112.860,35	112.860,35		93.169,65
23125	Locomoción		2.065,56	2.065,56					2.065,56
	Total Concepto	202.530,00	23.065,56	225.595,56	112.860,35	112.860,35	112.860,35		112.735,21
233	OTRAS INDEMNIZACIONES								
23300	OTRAS INDEMNIZACIONES	191.500,00	-1.590,00	189.910,00	160.820,89	160.435,42	152.035,42	8.400,00	29.474,58
	Total Concepto	191.500,00	-1.590,00	189.910,00	160.820,89	160.435,42	152.035,42	8.400,00	29.474,58
	Total Artículo.	654.860,00	21.475,56	676.335,56	291.481,00	291.095,53	282.695,53	8.400,00	385.240,03
	Total Capítulo	65.543.396,88	13.596.368,83	79.139.765,71	69.661.470,38	52.465.558,39	50.743.169,22	1.722.389,17	26.674.207,32

(2023)

ESTADO DE LIQUIDACIÓN DEL PRESUPUESTO DE GASTOS: RESUMEN POR CLASIFICACIÓN ECONÓMICA

Capítulo: 3 GASTOS FINANCIEROS

ARTÍCULO	CONCEPTO SUBCONCEPTO	CRÉDITOS PRESUPUESTARIOS			GASTOS COMPROMET.	OBLIGACIONES RECONOCIDAS NETAS	PAGOS	OBLIGACIONES PENDIENTES DE PAGO A 31 DE DICIEMBRE	REMANENTES DE CRÉDITO
		INICIALES	MODIFICACIONES	DEFINITIVAS					
31	De préstamos y otras operaciones financieras en euros								
	310 Intereses								
	31000 INTERESES	2.095.000,00	-490.000,00	1.605.000,00	1.579.656,39	1.579.656,39	1.579.656,39		25.343,61
	Total Concepto	2.095.000,00	-490.000,00	1.605.000,00	1.579.656,39	1.579.656,39	1.579.656,39		25.343,61
	311 Gastos de formalización, modificación y cancelación								
	31100 Gastos de formalización, modificación y cancelación.	1.000,00		1.000,00	37.933,15	37.933,15	37.933,15		-36.933,15
	Total Concepto	1.000,00		1.000,00	37.933,15	37.933,15	37.933,15		-36.933,15
	Total Artículo.	2.096.000,00	-490.000,00	1.606.000,00	1.617.589,54	1.617.589,54	1.617.589,54		-11.589,54
35	Intereses de demora y otros gastos financieros								
	350 Intereses de demora y otros gastos financieros								
	35002								
	Total Concepto								
	352 Intereses de demora								
	35200 INTERESES DE DEMORA	50.000,00	300.000,00	350.000,00	277.239,47	277.239,47	276.511,86	727,61	72.760,53
	Total Concepto	50.000,00	300.000,00	350.000,00	277.239,47	277.239,47	276.511,86	727,61	72.760,53
	359 Otros gastos financieros								
	35900 Otros gastos financieros.	4.000,00		4.000,00	826,29	826,29	826,29		3.173,71
	Total Concepto	4.000,00		4.000,00	826,29	826,29	826,29		3.173,71
	Total Artículo.	54.000,00	300.000,00	354.000,00	278.065,76	278.065,76	277.338,15	727,61	75.934,24
	Total Capítulo	2.150.000,00	-190.000,00	1.960.000,00	1.895.655,30	1.895.655,30	1.894.927,69	727,61	64.344,70

(2023)

Pág.

14

ESTADO DE LIQUIDACIÓN DEL PRESUPUESTO DE GASTOS: RESUMEN POR CLASIFICACIÓN ECONÓMICA

Capítulo: 4 TRANSFERENCIAS CORRIENTES

ARTÍCULO	CONCEPTO SUBCONCEPTO	CRÉDITOS PRESUPUESTARIOS			GASTOS COMPROMET.	OBLIGACIONES RECONOCIDAS NETAS	PAGOS	OBLIGACIONES PENDIENTES DE PAGO A 31 DE DICIEMBRE	REMANENTES DE CRÉDITO
		INICIALES	MODIFICACIONES	DEFINITIVAS					
479	Otras subvenciones a Empresas privadas								
47900	A EMPRESAS PRIVADAS	3.000,00	86.025,00	89.025,00	88.025,00	35.000,00	21.000,00	14.000,00	54.025,00
	Total Concepto	3.000,00	86.025,00	89.025,00	88.025,00	35.000,00	21.000,00	14.000,00	54.025,00
	Total Artículo.	3.000,00	87.525,00	90.525,00	89.525,00	36.500,00	22.500,00	14.000,00	54.025,00
48	A Familias e Instituciones sin fines de lucro								
480	A Familias e Instituciones sin fines de lucro								
48000	ATENCIONES BENEFICAS Y ASISTENCIALES	200.000,00	241.565,75	441.565,75	413.446,79	309.333,50	285.602,73	23.730,77	132.232,25
48001	A FAMILIAS E INSTITUCIONES	158.000,00	173.760,00	331.760,00	315.760,00	200.100,00	160.100,00	40.000,00	131.660,00
48002	A FAMILIAS E INSTITUCIONES	60.000,00	-25.615,39	34.384,61	34.384,61				34.384,61
	Total Concepto	418.000,00	389.710,36	807.710,36	763.591,40	509.433,50	445.702,73	63.730,77	298.276,86
481	A Familias e Instituciones sin fines de lucro								
48100	PREMIOS, BECAS, ETC...	32.200,00	600,00	32.800,00	30.942,31	13.292,31	13.224,81	67,50	19.507,69
48101	PREMIOS, BECAS, ETC...	100.000,00		100.000,00	100.000,00	100.000,00	100.000,00		
48102	A Familias e Instituciones sin fines de lucro	100.000,00		100.000,00	100.000,00				100.000,00
48107	AYUDAS PROGRAMA MUR		15.890,72	15.890,72	15.890,72	15.890,72	15.890,72		
	Total Concepto	232.200,00	16.490,72	248.690,72	246.833,03	129.183,03	129.115,53	67,50	119.507,69
483	A Familias e Instituciones sin fines de lucro								
48302	OTRAS	6.000,00		6.000,00	3.275,00	275,00		275,00	5.725,00
	Total Concepto	6.000,00		6.000,00	3.275,00	275,00		275,00	5.725,00
489	A familias e instituciones sin fines de lucro								
48900	OTRAS TRANSFERENCIAS	428.600,00	114.400,00	543.000,00	491.950,00	408.949,99	292.300,00	116.649,99	134.050,01
48901	OTRAS TRANSFERENCIAS	617.500,00	50.000,00	667.500,00	656.142,35	593.642,35	593.642,35		73.857,65
48902	OTRAS TRANSFERENCIAS	46.000,00	-13.700,00	32.300,00	19.000,00	19.000,00	19.000,00		13.300,00
48903	SUBVENCIONES	151.000,00	-5.300,00	145.700,00	144.999,97	144.999,97	144.999,97		700,03
48904	A familias e instituciones sin fines de lucro	9.000,00		9.000,00	7.000,00	7.000,00	4.600,00	2.400,00	2.000,00

(2023)

ESTADO DE LIQUIDACIÓN DEL PRESUPUESTO DE GASTOS: RESUMEN POR CLASIFICACIÓN ECONÓMICA

Capítulo: 4 TRANSFERENCIAS CORRIENTES

ARTÍCULO	CONCEPTO SUBCONCEPTO	CRÉDITOS PRESUPUESTARIOS			GASTOS COMPROMET.	OBLIGACIONES RECONOCIDAS NETAS	PAGOS	OBLIGACIONES PENDIENTES DE PAGO A 31 DE DICIEMBRE	REMANENTES DE CRÉDITO
		INICIALES	MODIFICACIONES	DEFINITIVAS					
	48910 OTRAS	160.000,00	2.422,00	162.422,00	102.422,00	101.916,54	101.916,54		60.505,46
	Total Concepto	1.412.100,00	147.822,00	1.559.922,00	1.421.514,32	1.275.508,85	1.156.458,86	119.049,99	284.413,15
	Total Artículo.	2.068.300,00	554.023,08	2.622.323,08	2.435.213,75	1.914.400,38	1.731.277,12	183.123,26	707.922,70
	Total Capítulo	17.497.954,40	4.568.422,06	22.066.376,46	16.948.868,07	14.618.383,98	13.596.735,81	1.021.648,17	7.447.992,48

(2023)

ESTADO DE LIQUIDACIÓN DEL PRESUPUESTO DE GASTOS: RESUMEN POR CLASIFICACIÓN ECONÓMICA

Capítulo: 5 FONDO DE CONTINGENCIA Y OTROS IMPREVISTOS

ARTÍCULO	CONCEPTO SUBCONCEPTO	CRÉDITOS PRESUPUESTARIOS			GASTOS COMPROMET.	OBLIGACIONES RECONOCIDAS NETAS	PAGOS	OBLIGACIONES PENDIENTES DE PAGO A 31 DE DICIEMBRE	REMANENTES DE CRÉDITO
		INICIALES	MODIFICACIONES	DEFINITIVAS					
50									
	500								
	50000 DOTACION AL FONDO DE CONTINGENCIA DE EJECUCION PRESUPUESTARI	500.000,00		500.000,00				500.000,00	
	Total Concepto	500.000,00		500.000,00				500.000,00	
	Total Articulo.	500.000,00		500.000,00				500.000,00	
	Total Capítulo	500.000,00		500.000,00				500.000,00	

(2023)

Pág.

17

ESTADO DE LIQUIDACIÓN DEL PRESUPUESTO DE GASTOS: RESUMEN POR CLASIFICACIÓN ECONÓMICA

Capítulo: 6 INVERSIONES REALES

ARTÍCULO	CONCEPTO SUBCONCEPTO	CRÉDITOS PRESUPUESTARIOS			GASTOS COMPROMET.	OBLIGACIONES RECONOCIDAS NETAS	PAGOS	OBLIGACIONES PENDIENTES DE PAGO A 31 DE DICIEMBRE	REMANENTES DE CRÉDITO
		INICIALES	MODIFICACIONES	DEFINITIVAS					
60	Inversión nueva en infraestructuras y bienes destinados al u								
	600 Inversiones en terrenos								
	60000 INVERSIONES EN TERRENOS	50.000,00	141.265,62	191.265,62	10.312,22	10.312,22	10.312,22		180.953,40
	Total Concepto	50.000,00	141.265,62	191.265,62	10.312,22	10.312,22	10.312,22		180.953,40
	Total Artículo.	50.000,00	141.265,62	191.265,62	10.312,22	10.312,22	10.312,22		180.953,40
61	Inversiones de reposición en infraestructuras y bienes desti								
	619 Otras inversiones de reposición en infraestructuras y bienes								
	61900 INVERSIONES VIAS PUBLICAS	350.000,00	586.724,40	936.724,40	586.724,40	204.947,74	204.947,74		731.776,66
	61902 Otras inversiones de reposición en infraestructuras y bienes		1.433,09	1.433,09	1.433,09				1.433,09
	61905 Otras inver de reposic en infraest y bienes dest al uso gral	2.500.000,00	3.641.992,09	6.141.992,09	4.684.201,21	2.882.707,44	2.564.657,13	318.050,31	3.259.284,65
	Total Concepto	2.850.000,00	4.230.149,58	7.080.149,58	5.272.358,70	3.087.655,18	2.769.604,87	318.050,31	3.992.494,40
	Total Artículo.	2.850.000,00	4.230.149,58	7.080.149,58	5.272.358,70	3.087.655,18	2.769.604,87	318.050,31	3.992.494,40
62	Inversión nueva asociada al funcionamiento operativo de los								
	622 Edificios y otras construcciones								
	62200 EDIFICIOS Y OTRAS CONSTRUCCIONES	4.480.114,66	490.129,84	4.970.244,50	261.714,54	157.054,82	113.340,47	43.714,35	4.813.189,68
	62205 Edificios y otras construcciones	2.500.000,00	682.267,95	3.182.267,95	461.594,51	461.594,51	461.594,51		2.720.673,44
	62206 Edificios y otras construcciones				357.116,21	306.411,03	293.494,52	12.916,51	-306.411,03
	Total Concepto	6.980.114,66	1.172.397,79	8.152.512,45	1.080.425,26	925.060,36	868.429,50	56.630,86	7.227.452,09
	623 Maquinaria, instalaciones técnicas y utillaje								
	62300 MAQUINARIA, INSTALACIONES Y UTILLAJE	817.172,00	235.629,88	1.052.801,88	638.141,42	302.017,63	294.699,35	7.318,28	750.784,25
	62302 MAQUINARIA	15.000,00		15.000,00					15.000,00
	62305 Maquinaria, instalaciones técnicas y utillaje	50.000,00		50.000,00					50.000,00
	Total Concepto	882.172,00	235.629,88	1.117.801,88	638.141,42	302.017,63	294.699,35	7.318,28	815.784,25

(2023)

Pág.

18

ESTADO DE LIQUIDACIÓN DEL PRESUPUESTO DE GASTOS: RESUMEN POR CLASIFICACIÓN ECONÓMICA

Capítulo: 6 INVERSIONES REALES

ARTÍCULO	CONCEPTO SUBCONCEPTO	CRÉDITOS PRESUPUESTARIOS			GASTOS COMPROMET.	OBLIGACIONES RECONOCIDAS NETAS	PAGOS	OBLIGACIONES PENDIENTES DE PAGO A 31 DE DICIEMBRE	REMANENTES DE CRÉDITO
		INICIALES	MODIFICACIONES	DEFINITIVAS					
624	Elementos de transporte								
62400	Elementos de transporte	246.000,00		246.000,00	102.367,66	102.367,66	102.367,66		143.632,34
	Total Concepto	246.000,00		246.000,00	102.367,66	102.367,66	102.367,66		143.632,34
625	Mobiliario								
62500	MOBILIARIO	555.114,65	1.105.496,88	1.660.611,53	943.879,53	678.517,15	633.315,57	45.201,58	982.094,38
62501	OTRO MOBILIARIO	22.000,00	28.785,79	50.785,79	23.208,51	22.689,74	22.689,74		28.096,05
	Total Concepto	577.114,65	1.134.282,67	1.711.397,32	967.088,04	701.206,89	656.005,31	45.201,58	1.010.190,43
626	Equipos para procesos de información								
62600	EQUIPOS PARA PROCESOS DE INFORMACION	405.000,00	547.488,86	952.488,86	856.042,22	689.199,21	688.956,00	243,21	263.289,65
62605	Equipos para procesos de información	40.000,00	-40.000,00						
62609	EQUIPOS PROCESOS INFORMACION	254.000,00	305.737,97	559.737,97	359.610,93	157.283,59	157.283,59		402.454,38
	Total Concepto	699.000,00	813.226,83	1.512.226,83	1.215.653,15	846.482,80	846.239,59	243,21	665.744,03
627	Proyectos complejos								
62700	PROYECTOS COMPLEJOS	251.500,00	49.601,62	301.101,62	49.348,33	49.348,33	49.348,33		251.753,29
	Total Concepto	251.500,00	49.601,62	301.101,62	49.348,33	49.348,33	49.348,33		251.753,29
629	Otras inversiones nuevas asociadas al funcionamiento operati								
62900	OTRAS	19.500,00	109.072,11	128.572,11	2.686,06	2.686,06	1.263,58	1.422,48	125.886,05
62902	OTRAS	192.710,88	140.950,39	333.661,27	180.396,47	166.780,47	137.665,64	29.114,83	166.880,80
	Total Concepto	212.210,88	250.022,50	462.233,38	183.082,53	169.466,53	138.929,22	30.537,31	292.766,85
	Total Artículo.	9.848.112,19	3.655.161,29	13.503.273,48	4.236.106,39	3.095.950,20	2.956.018,96	139.931,24	10.407.323,28
63	Inversión de reposición asociada al funcionamiento operativo								
630	Inversión de reposición asociada al funcionamiento operativo								
63000	Inversión de reposición asociada al funcionamiento operativo	8.000,00		8.000,00	809,49	809,49	809,49		7.190,51

(2023)

Pág.

19

ESTADO DE LIQUIDACIÓN DEL PRESUPUESTO DE GASTOS: RESUMEN POR CLASIFICACIÓN ECONÓMICA

Capítulo: 6 INVERSIONES REALES

ARTÍCULO	CONCEPTO SUBCONCEPTO	CRÉDITOS PRESUPUESTARIOS			GASTOS COMPROMET.	OBLIGACIONES RECONOCIDAS NETAS	PAGOS	OBLIGACIONES PENDIENTES DE PAGO A 31 DE DICIEMBRE	REMANENTES DE CRÉDITO
		INICIALES	MODIFICACIONES	DEFINITIVAS					
	Total Concepto	8.000,00		8.000,00	809,49	809,49	809,49		7.190,51
632	Edificios y otras construcciones								
63200	EDIFICIOS Y OTRAS CONSTRUCCIONES	212.333,33	840.619,85	1.052.953,18	295.642,66	87.599,22	66.939,29	20.659,93	965.353,96
	Total Concepto	212.333,33	840.619,85	1.052.953,18	295.642,66	87.599,22	66.939,29	20.659,93	965.353,96
	Total Artículo.	220.333,33	840.619,85	1.060.953,18	296.452,15	88.408,71	67.748,78	20.659,93	972.544,47
64	Gastos en inversiones de carácter inmaterial								
640	Gastos en inversiones de carácter								
64000	DERECHOS SOBRE PROPIEDAD INTELLECTUAL	2.000,00		2.000,00					2.000,00
64002	CARTOGRAFIA BASICA Y PROYECTOS CONEXOS	50.000,00		50.000,00	36.179,00	36.179,00	36.179,00		13.821,00
64003	MICROFILMS	63.000,00		63.000,00	9.919,33				63.000,00
	Total Concepto	115.000,00		115.000,00	46.098,33	36.179,00	36.179,00		78.821,00
641	Gastos en aplicaciones informáticas								
64100	ADQUISICION DE SOFTWARE	408.062,50	1.309.069,40	1.717.131,90	1.422.094,85	1.399.455,75	991.080,75	408.375,00	317.676,15
	Total Concepto	408.062,50	1.309.069,40	1.717.131,90	1.422.094,85	1.399.455,75	991.080,75	408.375,00	317.676,15
	Total Artículo.	523.062,50	1.309.069,40	1.832.131,90	1.468.193,18	1.435.634,75	1.027.259,75	408.375,00	396.497,15
65	Inversiones gestionadas para otros entes públicos								
650	Gastos en inversiones gestionadas para otros entes públicos								
65000	PROYECTOS COMPLEJOS	6.407.077,18	15.900.172,99	22.307.250,17	17.126.403,60	15.827.858,48	15.654.521,76	173.336,72	6.479.391,69
65001	PROYECTOS COMPLEJOS	350.000,00	40.266,16	390.266,16	380.449,04	338.182,88	338.182,88		52.083,28
65002	INVERSIONES OBRAS	24.636.293,02	45.055.646,95	69.691.939,97	40.621.330,38	25.272.300,66	22.362.944,67	2.909.355,99	44.419.639,31
65003	Gastos en inversiones gestionadas para otros entes públicos		80.000,00	80.000,00					80.000,00
65005	INFRAESTRUCTURAS Y BIENES DESTINADOS AL USO GENERAL	1.000.000,00	350.557,27	1.350.557,27	1.322.150,89	684.822,18	496.456,40	188.365,78	665.735,09
65009	gastos inversiones gestionadas para otros entes públicos	200.000,00		200.000,00	184.551,04	35.653,63	13.650,00	22.003,63	164.346,37

(2023)

ESTADO DE LIQUIDACIÓN DEL PRESUPUESTO DE GASTOS: RESUMEN POR CLASIFICACIÓN ECONÓMICA

Capítulo: 6 INVERSIONES REALES

ARTÍCULO	CONCEPTO SUBCONCEPTO	CRÉDITOS PRESUPUESTARIOS			GASTOS COMPROMET.	OBLIGACIONES RECONOCIDAS NETAS	PAGOS	OBLIGACIONES PENDIENTES DE PAGO A 31 DE DICIEMBRE	REMANENTES DE CRÉDITO
		INICIALES	MODIFICACIONES	DEFINITIVAS					
65019	Gastos en inversiones gestionadas para otros entes públicos		54.604,12	54.604,12					54.604,12
65020	Gastos en inversiones gestionadas para otros entes públicos	3.807.379,68	1.312.285,58	5.119.665,26	4.083.270,32	4.057.067,97	4.057.067,97		1.062.597,29
65021	Gastos en inversiones gestionadas para otros entes públicos		4.800,00	4.800,00	4.800,00				4.800,00
65022	INVERSIONES OBRAS	60.000,00		60.000,00					60.000,00
65024	Gastos en inversiones gestionadas para otros entes públicos	24.000,00		24.000,00					24.000,00
65025	HONORARIOS REDACCIÓN PROYECTOS PLAN DUS 5000 EDEA 2021	2.752.910,00	500.000,00	3.252.910,00	107.872,72	35.878,50	29.988,90	5.889,60	3.217.031,50
65026	Gastos en inversiones gestionadas para otros entes públicos	100.000,00		100.000,00					100.000,00
65027	Gastos en inversiones gestionadas para otros entes públicos	300.000,00		300.000,00	6.050,00				300.000,00
65028	Gastos en inversiones gestionadas para otros entes públicos	60.000,00		60.000,00					60.000,00
65029	Gastos en inversiones gestionadas para otros entes públicos	250.000,00		250.000,00					250.000,00
	Total Concepto	39.947.659,88	63.298.333,07	103.245.992,95	63.836.877,99	46.251.764,30	42.952.812,58	3.298.951,72	56.994.228,65
	Total Artículo.	39.947.659,88	63.298.333,07	103.245.992,95	63.836.877,99	46.251.764,30	42.952.812,58	3.298.951,72	56.994.228,65
68	Gastos en inversiones de bienes patrimoniales								
682	Edificios y otras construcciones								
68200	TRASDOSES VIVIENDAS BAYARQUE		46.998,00	46.998,00	25.000,00	25.000,00	25.000,00		21.998,00
	Total Concepto		46.998,00	46.998,00	25.000,00	25.000,00	25.000,00		21.998,00
	Total Artículo.		46.998,00	46.998,00	25.000,00	25.000,00	25.000,00		21.998,00
	Total Capítulo	53.439.167,90	73.521.596,81	126.960.764,71	75.145.300,63	53.994.725,36	49.808.757,16	4.185.968,20	72.966.039,35

(2023)

Pág.

21

ESTADO DE LIQUIDACIÓN DEL PRESUPUESTO DE GASTOS: RESUMEN POR CLASIFICACIÓN ECONÓMICA

Capítulo: 7 TRANSFERENCIAS DE CAPITAL

ARTÍCULO	CONCEPTO SUBCONCEPTO	CRÉDITOS PRESUPUESTARIOS			GASTOS COMPROMET.	OBLIGACIONES RECONOCIDAS NETAS	PAGOS	OBLIGACIONES PENDIENTES DE PAGO A 31 DE DICIEMBRE	REMANENTES DE CRÉDITO
		INICIALES	MODIFICACIONES	DEFINITIVAS					
76	A Entidades Locales								
	762 A Ayuntamientos								
	76200 A AYUNTAMIENTOS	3.345.678,66	5.625.729,08	8.971.407,74	8.502.873,62	5.143.074,10	4.543.074,10	600.000,00	3.828.333,64
	76201 A AYUNTAMIENTOS	2.795.517,99	123.994,72	2.919.512,71	2.848.056,00	2.848.056,00	2.775.696,00	72.360,00	71.456,71
	76202 A AYUNTAMIENTOS	1.080.000,00		1.080.000,00	1.044.972,25	1.044.972,25	1.044.972,25		35.027,75
	76203 A Ayuntamientos		323.088,25	323.088,25	323.088,25	209.647,02	209.647,02		113.441,23
	76204 A Ayuntamientos		293.000,00	293.000,00	293.000,00	292.856,80	292.856,80		143,20
	76205 A Ayuntamientos	98.000,00	1.793.000,00	1.891.000,00	1.726.000,00	1.576.000,00	1.576.000,00		315.000,00
	76206 A Ayuntamientos		397.104,92	397.104,92	269.104,92	254.104,92	254.104,92		143.000,00
	76219 A Ayuntamientos		121.371,45	121.371,45	32.180,84	32.180,84	32.180,84		89.190,61
	Total Concepto	7.319.196,65	8.677.288,42	15.996.485,07	15.039.275,88	11.400.891,93	10.728.531,93	672.360,00	4.595.593,14
	767 A Consorcios								
	76700 A Consorcios.	1.531.180,14	789.984,86	2.321.165,00	2.321.150,00	1.980.864,03	1.980.864,03		340.300,97
	Total Concepto	1.531.180,14	789.984,86	2.321.165,00	2.321.150,00	1.980.864,03	1.980.864,03		340.300,97
	Total Artículo.	8.850.376,79	9.467.273,28	18.317.650,07	17.360.425,88	13.381.755,96	12.709.395,96	672.360,00	4.935.894,11
77	A empresas privadas								
	779 A empresas privadas								
	77900 A empresas privadas	1.531,15	10.000,00	11.531,15	4.004,54	2.473,39	2.473,39		9.057,76
	Total Concepto	1.531,15	10.000,00	11.531,15	4.004,54	2.473,39	2.473,39		9.057,76
	Total Artículo.	1.531,15	10.000,00	11.531,15	4.004,54	2.473,39	2.473,39		9.057,76
78	A familias e instituciones sin fines de lucro								
	780 A familias e instituciones sin fines de lucro								
	78000 A familias e instituciones sin fines de lucro	110.000,00	45.535,11	155.535,11	110.000,00	30.000,00	30.000,00		125.535,11
	78001 ENTIDADES SIN LUCRO	300.000,00		300.000,00	300.000,00	300.000,00	300.000,00		
	Total Concepto	410.000,00	45.535,11	455.535,11	410.000,00	330.000,00	330.000,00		125.535,11

(2023)

ESTADO DE LIQUIDACIÓN DEL PRESUPUESTO DE GASTOS: RESUMEN POR CLASIFICACIÓN ECONÓMICA

Capítulo: 7 TRANSFERENCIAS DE CAPITAL

ARTÍCULO	CONCEPTO SUBCONCEPTO	CRÉDITOS PRESUPUESTARIOS			GASTOS COMPROMET.	OBLIGACIONES RECONOCIDAS NETAS	PAGOS	OBLIGACIONES PENDIENTES DE PAGO A 31 DE DICIEMBRE	REMANENTES DE CRÉDITO
		INICIALES	MODIFICACIONES	DEFINITIVAS					
	Total Artículo.	410.000,00	45.535,11	455.535,11	410.000,00	330.000,00	330.000,00		125.535,11
	Total Capítulo	9.261.907,94	9.522.808,39	18.784.716,33	17.774.430,42	13.714.229,35	13.041.869,35	672.360,00	5.070.486,98

(2023)

ESTADO DE LIQUIDACIÓN DEL PRESUPUESTO DE GASTOS: RESUMEN POR CLASIFICACIÓN ECONÓMICA

Capítulo: 8 ACTIVOS FINANCIEROS

ARTÍCULO	CONCEPTO SUBCONCEPTO	CRÉDITOS PRESUPUESTARIOS			GASTOS COMPROMET.	OBLIGACIONES RECONOCIDAS NETAS	PAGOS	OBLIGACIONES PENDIENTES DE PAGO A 31 DE DICIEMBRE	REMANENTES DE CRÉDITO
		INICIALES	MODIFICACIONES	DEFINITIVAS					
82	Concesión de préstamos al sector público								
	820 Préstamos a corto plazo								
	82020 A Entidades locales	15.000.000,00		15.000.000,00	812.819,54	812.819,54	812.819,54		14.187.180,46
	Total Concepto	15.000.000,00		15.000.000,00	812.819,54	812.819,54	812.819,54		14.187.180,46
	Total Artículo.	15.000.000,00		15.000.000,00	812.819,54	812.819,54	812.819,54		14.187.180,46
83	Concesión de préstamos fuera del sector público								
	831 Préstamos a largo plazo								
	83100 PRESTAMOS A CORTO PLAZO	700.000,00		700.000,00	93.499,57	93.499,57	93.499,57		606.500,43
	Total Concepto	700.000,00		700.000,00	93.499,57	93.499,57	93.499,57		606.500,43
	Total Artículo.	700.000,00		700.000,00	93.499,57	93.499,57	93.499,57		606.500,43
85	Adquisición de acciones y participaciones del sector público								
	850 Adquisición de acciones y participaciones del sector público								
	85090 Resto de adquisiciones de acciones del sector público		4.327,20	4.327,20	4.327,20	4.327,20	4.327,20		
	Total Concepto		4.327,20	4.327,20	4.327,20	4.327,20	4.327,20		
	Total Artículo.		4.327,20	4.327,20	4.327,20	4.327,20	4.327,20		
	Total Capítulo	15.700.000,00	4.327,20	15.704.327,20	910.646,31	910.646,31	910.646,31		14.793.680,89

(2023)

ESTADO DE LIQUIDACIÓN DEL PRESUPUESTO DE GASTOS: RESUMEN POR CLASIFICACIÓN ECONÓMICA

Capítulo: 9 PASIVOS FINANCIEROS

ARTÍCULO	CONCEPTO SUBCONCEPTO	CRÉDITOS PRESUPUESTARIOS			GASTOS COMPROMET.	OBLIGACIONES RECONOCIDAS NETAS	PAGOS	OBLIGACIONES PENDIENTES DE PAGO A 31 DE DICIEMBRE	REMANENTES DE CRÉDITO
		INICIALES	MODIFICACIONES	DEFINITIVAS					
91	Amortización de préstamos y de								
913	Amortización de préstamos a largo plazo de entes de fuera de								
91300	AMORT.PREST. A LARGO PLAZO ENTES S.P.	7.270.000,00	3.296.198,80	10.566.198,80	10.507.493,62	10.507.493,62	10.479.993,61	27.500,01	58.705,18
	Total Concepto	7.270.000,00	3.296.198,80	10.566.198,80	10.507.493,62	10.507.493,62	10.479.993,61	27.500,01	58.705,18
	Total Artículo.	7.270.000,00	3.296.198,80	10.566.198,80	10.507.493,62	10.507.493,62	10.479.993,61	27.500,01	58.705,18
	Total Capítulo	7.270.000,00	3.296.198,80	10.566.198,80	10.507.493,62	10.507.493,62	10.479.993,61	27.500,01	58.705,18
	Total	255.000.000,00	107.855.743,29	362.855.743,29	271.233.764,36	226.156.090,79	217.703.398,55	8.452.692,24	136.699.652,50

(2023)

ESTADO DE LIQUIDACIÓN DEL PRESUPUESTO DE GASTOS: RESUMEN POR CLASIFICACIÓN PROGRAMA

Área de Gasto : 0 DEUDA PÚBLICA.

POLÍTICA	GRUPO PROG. SUBPROGRAMA	CRÉDITOS PRESUPUESTARIOS			GASTOS COMPROMET.	OBLIGACIONES RECONOCIDAS NETAS	PAGOS	OBLIGACIONES PENDIENTES DE PAGO A 31 DE DICIEMBRE	REMANENTES DE CRÉDITO
		INICIALES	MODIFICACIONES	DEFINITIVAS					
01	DEUDA PÚBLICA.								
	011 DEUDA PÚBLICA.								
	011 DEUDA PÚBLICA.	9.000.000,00	2.754.783,92	11.754.783,92	11.728.231,56	11.728.231,56	11.700.731,55	27.500,01	26.552,36
	Total Gr. Progra. .	9.000.000,00	2.754.783,92	11.754.783,92	11.728.231,56	11.728.231,56	11.700.731,55	27.500,01	26.552,36
	Total Política	9.000.000,00	2.754.783,92	11.754.783,92	11.728.231,56	11.728.231,56	11.700.731,55	27.500,01	26.552,36
	Total Área de Gasto	9.000.000,00	2.754.783,92	11.754.783,92	11.728.231,56	11.728.231,56	11.700.731,55	27.500,01	26.552,36

(2023)

ESTADO DE LIQUIDACIÓN DEL PRESUPUESTO DE GASTOS: RESUMEN POR CLASIFICACIÓN PROGRAMA

Área de Gasto : 1 SERVICIOS PÚBLICOS BÁSICOS.

POLÍTICA	GRUPO PROG. SUBPROGRAMA	CRÉDITOS PRESUPUESTARIOS			GASTOS COMPROMET.	OBLIGACIONES RECONOCIDAS NETAS	PAGOS	OBLIGACIONES PENDIENTES DE PAGO A 31 DE DICIEMBRE	REMANENTES DE CRÉDITO
		INICIALES	MODIFICACIONES	DEFINITIVAS					
13	SEGURIDAD Y MOVILIDAD CIUDADANA.								
	132 SEGURIDAD Y ORDEN PÚBLICO.								
	132 SEGURIDAD Y ORDEN PÚBLICO.	200.000,00	220.000,00	420.000,00	404.551,04	35.653,63	13.650,00	22.003,63	384.346,37
	Total Gr. Progra. .	200.000,00	220.000,00	420.000,00	404.551,04	35.653,63	13.650,00	22.003,63	384.346,37
	133 ORDENACIÓN DEL TRÁFICO Y DEL ESTACIONAMIENTO.								
	133 ORDENACIÓN DEL TRÁFICO Y DEL ESTACIONAMIENTO.	410.558,09	186.334,85	596.892,94	596.792,73	336.605,31	210.176,61	126.428,70	260.287,63
	Total Gr. Progra. .	410.558,09	186.334,85	596.892,94	596.792,73	336.605,31	210.176,61	126.428,70	260.287,63
	134 MOVILIDAD URBANA								
	134 MOVILIDAD URBANA		3.388,00	3.388,00	3.388,00				3.388,00
	Total Gr. Progra. .		3.388,00	3.388,00	3.388,00				3.388,00
	135 PROTECCIÓN CIVIL								
	135 PROTECCIÓN CIVIL	143.400,00	1.332,49	144.732,49	106.014,05	86.298,82	81.545,07	4.753,75	58.433,67
	Total Gr. Progra. .	143.400,00	1.332,49	144.732,49	106.014,05	86.298,82	81.545,07	4.753,75	58.433,67
	136 SERVICIO DE PREVENCIÓN Y EXTINCIÓN DE INCENDIOS								
	136 SERVICIO DE PREVENCIÓN Y EXTINCIÓN DE INCENDIOS	7.690.000,00	994.000,00	8.684.000,00	7.850.176,62	6.309.626,62	6.084.626,62	225.000,00	2.374.373,38
	Total Gr. Progra. .	7.690.000,00	994.000,00	8.684.000,00	7.850.176,62	6.309.626,62	6.084.626,62	225.000,00	2.374.373,38
	Total Política	8.443.958,09	1.405.055,34	9.849.013,43	8.960.922,44	6.768.184,38	6.389.998,30	378.186,08	3.080.829,05
15	VIVIENDA Y URBANISMO.								
	150 ADMINISTRACIÓN GENERAL DE VIVIENDA Y URBANISMO.								
	150 ADMINISTRACIÓN GENERAL DE VIVIENDA Y URBANISMO.		229.504,34	229.504,34	229.504,34	15.000,00	15.000,00		214.504,34
	Total Gr. Progra. .		229.504,34	229.504,34	229.504,34	15.000,00	15.000,00		214.504,34
	152 VIVIENDA.								
	1521 PROMOCIÓN Y GESTIÓN DE VIVIENDA DE PROTECCIÓN PÚBLICA	765.033,38	88.412,88	853.446,26	581.118,00	581.118,00	580.843,00	275,00	272.328,26

(2023)

ESTADO DE LIQUIDACIÓN DEL PRESUPUESTO DE GASTOS: RESUMEN POR CLASIFICACIÓN PROGRAMA

Área de Gasto : 1 SERVICIOS PÚBLICOS BÁSICOS.

POLÍTICA	GRUPO PROG. SUBPROGRAMA	CRÉDITOS PRESUPUESTARIOS			GASTOS COMPROMET.	OBLIGACIONES RECONOCIDAS NETAS	PAGOS	OBLIGACIONES PENDIENTES DE PAGO A 31 DE DICIEMBRE	REMANENTES DE CRÉDITO
		INICIALES	MODIFICACIONES	DEFINITIVAS					
	165 ALUMBRADO PÚBLICO.	93.400,00	1.272.870,89	1.366.270,89	1.158.842,40	34.379,09	4.000,00	30.379,09	1.331.891,80
	Total Gr. Progra. .	93.400,00	1.272.870,89	1.366.270,89	1.158.842,40	34.379,09	4.000,00	30.379,09	1.331.891,80
	Total Política	6.703.415,80	8.273.580,16	14.976.995,96	7.366.870,08	4.267.263,15	3.791.906,08	475.357,07	10.709.732,81
17	MEDIO AMBIENTE.								
	171 PARQUES Y JARDINES.								
	171 PARQUES Y JARDINES.	1.015.229,00	2.696.982,11	3.712.211,11	2.493.737,32	1.590.748,69	1.515.501,74	75.246,95	2.121.462,42
	Total Gr. Progra. .	1.015.229,00	2.696.982,11	3.712.211,11	2.493.737,32	1.590.748,69	1.515.501,74	75.246,95	2.121.462,42
	172 PROTECCIÓN Y MEJORA DEL MEDIO AMBIENTE.								
	1720 Otras actuaciones relacionadas con el medio ambiente .	3.681.753,57	500.564,86	4.182.318,43	3.111.892,69	3.046.385,72	3.046.385,72		1.135.932,71
	Total Gr. Progra. .	3.681.753,57	500.564,86	4.182.318,43	3.111.892,69	3.046.385,72	3.046.385,72		1.135.932,71
	Total Política	4.696.982,57	3.197.546,97	7.894.529,54	5.605.630,01	4.637.134,41	4.561.887,46	75.246,95	3.257.395,13
	Total Área de Gasto	31.873.666,22	26.564.805,19	58.438.471,41	39.916.886,76	28.249.996,47	25.832.651,40	2.417.345,07	30.188.474,94

(2023)

Pág.

5

ESTADO DE LIQUIDACIÓN DEL PRESUPUESTO DE GASTOS: RESUMEN POR CLASIFICACIÓN PROGRAMA

Área de Gasto : 2 ACTUACIONES DE PROTECCIÓN Y PROMOCIÓN SOCIAL.

POLÍTICA	GRUPO PROG. SUBPROGRAMA	CRÉDITOS PRESUPUESTARIOS			GASTOS COMPROMET.	OBLIGACIONES RECONOCIDAS NETAS	PAGOS	OBLIGACIONES PENDIENTES DE PAGO A 31 DE DICIEMBRE	REMANENTES DE CRÉDITO
		INICIALES	MODIFICACIONES	DEFINITIVAS					
23	SERVICIOS SOCIALES Y PROMOCIÓN SOCIAL.								
	230 Administración General de Servicios Sociales								
	230 Administración General de Servicios Sociales	1.191.370,90		1.191.370,90	1.206.042,07	1.206.042,07	1.112.442,07	93.600,00	-14.671,17
	Total Gr. Progra. .	1.191.370,90		1.191.370,90	1.206.042,07	1.206.042,07	1.112.442,07	93.600,00	-14.671,17
	231 ASISTENCIA SOCIAL PRIMARIA								
	231 ASISTENCIA SOCIAL PRIMARIA	60.316.933,07	12.498.574,72	72.815.507,79	63.246.189,61	54.047.023,34	53.557.804,12	489.219,22	18.768.484,45
	Total Gr. Progra. .	60.316.933,07	12.498.574,72	72.815.507,79	63.246.189,61	54.047.023,34	53.557.804,12	489.219,22	18.768.484,45
	232 PROMOCIÓN SOCIAL.								
	232 PROMOCIÓN SOCIAL.	3.158.756,15	388.814,81	3.547.570,96	2.609.475,54	2.465.997,28	2.452.545,46	13.451,82	1.081.573,68
	Total Gr. Progra. .	3.158.756,15	388.814,81	3.547.570,96	2.609.475,54	2.465.997,28	2.452.545,46	13.451,82	1.081.573,68
	Total Política	64.667.060,12	12.887.389,53	77.554.449,65	67.061.707,22	57.719.062,69	57.122.791,65	596.271,04	19.835.386,96
24	FOMENTO DEL EMPLEO.								
	241 FOMENTO DEL EMPLEO.								
	241 FOMENTO DEL EMPLEO.	19.230.690,27	4.108.468,41	23.339.158,68	18.404.424,00	18.068.360,73	17.049.325,14	1.019.035,59	5.270.797,95
	Total Gr. Progra. .	19.230.690,27	4.108.468,41	23.339.158,68	18.404.424,00	18.068.360,73	17.049.325,14	1.019.035,59	5.270.797,95
	Total Política	19.230.690,27	4.108.468,41	23.339.158,68	18.404.424,00	18.068.360,73	17.049.325,14	1.019.035,59	5.270.797,95
	Total Área de Gasto	83.897.750,39	16.995.857,94	100.893.608,33	85.466.131,22	75.787.423,42	74.172.116,79	1.615.306,63	25.106.184,91

(2023)

Pág.

6

ESTADO DE LIQUIDACIÓN DEL PRESUPUESTO DE GASTOS: RESUMEN POR CLASIFICACIÓN PROGRAMA

Área de Gasto : 3 PRODUCCIÓN DE BIENES PÚBLICOS DE CARÁCTER PREFERENTE.

POLÍTICA	GRUPO PROG. SUBPROGRAMA	CRÉDITOS PRESUPUESTARIOS			GASTOS COMPROMET.	OBLIGACIONES RECONOCIDAS NETAS	PAGOS	OBLIGACIONES PENDIENTES DE PAGO A 31 DE DICIEMBRE	REMANENTES DE CRÉDITO
		INICIALES	MODIFICACIONES	DEFINITIVAS					
31	SANIDAD.								
	311 PROTECCIÓN DE LA SALUBRIDAD PÚBLICA								
	311 PROTECCIÓN DE LA SALUBRIDAD PÚBLICA	115.000,00	19.535,94	134.535,94	118.891,94	96.406,74	96.406,74		38.129,20
	Total Gr. Progra. .	115.000,00	19.535,94	134.535,94	118.891,94	96.406,74	96.406,74		38.129,20
	312 HOSPITALES, SERVICIOS ASISTENCIALES Y CENTROS DE SALUD.								
	312 HOSPITALES, SERVICIOS ASISTENCIALES Y CENTROS DE SALUD.	2.398.981,21	353.892,37	2.752.873,58	1.647.119,47	1.584.125,77	1.574.073,88	10.051,89	1.168.747,81
	Total Gr. Progra. .	2.398.981,21	353.892,37	2.752.873,58	1.647.119,47	1.584.125,77	1.574.073,88	10.051,89	1.168.747,81
	Total Política	2.513.981,21	373.428,31	2.887.409,52	1.766.011,41	1.680.532,51	1.670.480,62	10.051,89	1.206.877,01
32	EDUCACIÓN.								
	320 ADMINISTRACIÓN GENERAL DE EDUCACIÓN.								
	320 ADMINISTRACIÓN GENERAL DE EDUCACIÓN.	1.065.000,00		1.065.000,00	1.065.000,00	945.000,00	945.000,00		120.000,00
	Total Gr. Progra. .	1.065.000,00		1.065.000,00	1.065.000,00	945.000,00	945.000,00		120.000,00
	321 CREACIÓN DE CENTROS EDUCACIÓN PREESCOLAR Y PRIMARIA.								
	321 CREACIÓN DE CENTROS EDUCACIÓN PREESCOLAR Y PRIMARIA.	57.510,00		57.510,00					57.510,00
	Total Gr. Progra. .	57.510,00		57.510,00					57.510,00
	323 FUNCIONAMIENTO DE CENTROS DE ENSEÑANZA PREESCOLAR Y PRIMARIA								
	323 FUNCIONAMIENTO DE CENTROS DE ENSEÑANZA PREESCOLAR Y PRIMARIA	10.000,00		10.000,00	1.011,68	1.011,68	1.011,68		8.988,32
	Total Gr. Progra. .	10.000,00		10.000,00	1.011,68	1.011,68	1.011,68		8.988,32
	Total Política	1.132.510,00		1.132.510,00	1.066.011,68	946.011,68	946.011,68		186.498,32
33	CULTURA.								
	330 ADMINISTRACIÓN GENERAL DE CULTURA.								
	330 ADMINISTRACIÓN GENERAL DE CULTURA.	2.133.893,01		2.133.893,01	2.090.451,94	2.090.451,94	2.090.451,94		43.441,07
	Total Gr. Progra. .	2.133.893,01		2.133.893,01	2.090.451,94	2.090.451,94	2.090.451,94		43.441,07

(2023)

ESTADO DE LIQUIDACIÓN DEL PRESUPUESTO DE GASTOS: RESUMEN POR CLASIFICACIÓN PROGRAMA

Área de Gasto : 3 PRODUCCIÓN DE BIENES PÚBLICOS DE CARÁCTER PREFERENTE.

POLÍTICA	GRUPO PROG. SUBPROGRAMA	CRÉDITOS PRESUPUESTARIOS			GASTOS COMPROMET.	OBLIGACIONES RECONOCIDAS NETAS	PAGOS	OBLIGACIONES PENDIENTES DE PAGO A 31 DE DICIEMBRE	REMANENTES DE CRÉDITO
		INICIALES	MODIFICACIONES	DEFINITIVAS					
	332 BIBLIOTECAS Y ARCHIVOS								
	3321 BIBLIOTECAS MUNICIPALES	60.000,00		60.000,00					60.000,00
	3322 ARCHIVOS	870.715,53	76.233,02	946.948,55	759.139,17	727.777,15	719.851,65	7.925,50	219.171,40
	Total Gr. Progra. .	930.715,53	76.233,02	1.006.948,55	759.139,17	727.777,15	719.851,65	7.925,50	279.171,40
	333 EQUIPAMIENTOS CULTURALES Y MUSEOS								
	333 EQUIPAMIENTOS CULTURALES Y MUSEOS	3.810.855,44	3.823.188,82	7.634.044,26	4.578.503,35	2.865.371,37	2.624.193,89	241.177,48	4.768.672,89
	Total Gr. Progra. .	3.810.855,44	3.823.188,82	7.634.044,26	4.578.503,35	2.865.371,37	2.624.193,89	241.177,48	4.768.672,89
	334 PROMOCIÓN CULTURAL.								
	334 PROMOCIÓN CULTURAL.	4.080.852,06	1.039.287,63	5.120.139,69	4.701.056,91	3.608.071,66	3.198.301,72	409.769,94	1.512.068,03
	Total Gr. Progra. .	4.080.852,06	1.039.287,63	5.120.139,69	4.701.056,91	3.608.071,66	3.198.301,72	409.769,94	1.512.068,03
	337 INSTALACIONES DE OCUPACIÓN DEL TIEMPO LIBRE								
	337 INSTALACIONES DE OCUPACIÓN DEL TIEMPO LIBRE	219.925,00	973.923,94	1.193.848,94	1.142.748,06	776.845,00	672.105,00	104.740,00	417.003,94
	Total Gr. Progra. .	219.925,00	973.923,94	1.193.848,94	1.142.748,06	776.845,00	672.105,00	104.740,00	417.003,94
	Total Política	11.176.241,04	5.912.633,41	17.088.874,45	13.271.899,43	10.068.517,12	9.304.904,20	763.612,92	7.020.357,33
34	DEPORTE.								
	340 ADMINISTRACIÓN GENERAL DE DEPORTES.								
	340 ADMINISTRACIÓN GENERAL DE DEPORTES.	463.579,30	45.380,59	508.959,89	515.676,04	497.572,34	457.005,29	40.567,05	11.387,55
	Total Gr. Progra. .	463.579,30	45.380,59	508.959,89	515.676,04	497.572,34	457.005,29	40.567,05	11.387,55
	341 PROMOCIÓN Y FOMENTO DEL DEPORTE.								
	341 PROMOCIÓN Y FOMENTO DEL DEPORTE.	3.629.363,23	529.539,53	4.158.902,76	3.908.625,42	3.319.917,50	3.037.790,97	282.126,53	838.985,26
	Total Gr. Progra. .	3.629.363,23	529.539,53	4.158.902,76	3.908.625,42	3.319.917,50	3.037.790,97	282.126,53	838.985,26
	342 INSTALACIONES DEPORTIVAS.								
	342 INSTALACIONES DEPORTIVAS.	3.712.758,79	11.431.724,31	15.144.483,10	6.293.800,35	3.518.227,02	2.676.803,29	841.423,73	11.626.256,08
	Total Gr. Progra. .	3.712.758,79	11.431.724,31	15.144.483,10	6.293.800,35	3.518.227,02	2.676.803,29	841.423,73	11.626.256,08

(2023)

Pág.

8

ESTADO DE LIQUIDACIÓN DEL PRESUPUESTO DE GASTOS: RESUMEN POR CLASIFICACIÓN PROGRAMA

Área de Gasto : 3 PRODUCCIÓN DE BIENES PÚBLICOS DE CARÁCTER PREFERENTE.

POLÍTICA	GRUPO PROG. SUBPROGRAMA	CRÉDITOS PRESUPUESTARIOS			GASTOS COMPROMET.	OBLIGACIONES RECONOCIDAS NETAS	PAGOS	OBLIGACIONES PENDIENTES DE PAGO A 31 DE DICIEMBRE	REMANENTES DE CRÉDITO
		INICIALES	MODIFICACIONES	DEFINITIVAS					
	Total Política	7.805.701,32	12.006.644,43	19.812.345,75	10.718.101,81	7.335.716,86	6.171.599,55	1.164.117,31	12.476.628,89
	Total Área de Gasto	22.628.433,57	18.292.706,15	40.921.139,72	26.822.024,33	20.030.778,17	18.092.996,05	1.937.782,12	20.890.361,55

(2023)

Pág.

10

ESTADO DE LIQUIDACIÓN DEL PRESUPUESTO DE GASTOS: RESUMEN POR CLASIFICACIÓN PROGRAMA

Área de Gasto : 4 ACTUACIONES DE CARÁCTER ECONÓMICO.

POLÍTICA	GRUPO PROG. SUBPROGRAMA	CRÉDITOS PRESUPUESTARIOS			GASTOS COMPROMET.	OBLIGACIONES RECONOCIDAS NETAS	PAGOS	OBLIGACIONES PENDIENTES DE PAGO A 31 DE DICIEMBRE	REMANENTES DE CRÉDITO
		INICIALES	MODIFICACIONES	DEFINITIVAS					
	439 OTRAS ACTUACIONES SECTORIALES.	144.000,00	266.420,94	410.420,94	385.000,94	279.797,73	279.797,73		130.623,21
	Total Gr. Progra. .	144.000,00	266.420,94	410.420,94	385.000,94	279.797,73	279.797,73		130.623,21
	Total Política	3.703.440,68	1.831.617,78	5.535.058,46	4.911.893,42	3.580.249,74	3.445.679,07	134.570,67	1.954.808,72
45	INFRAESTRUCTURAS.								
	453 CARRETERAS .								
	453 CARRETERAS .	7.541.681,56	6.200.632,53	13.742.314,09	11.101.555,21	7.972.946,43	7.476.463,27	496.483,16	5.769.367,66
	Total Gr. Progra. .	7.541.681,56	6.200.632,53	13.742.314,09	11.101.555,21	7.972.946,43	7.476.463,27	496.483,16	5.769.367,66
	454 CAMINOS VECINALES.								
	454 CAMINOS VECINALES.		550.935,83	550.935,83	546.037,58	246.266,72	232.844,46	13.422,26	304.669,11
	Total Gr. Progra. .		550.935,83	550.935,83	546.037,58	246.266,72	232.844,46	13.422,26	304.669,11
	459 OTRAS INFRAESTRUCTURAS.								
	459 OTRAS INFRAESTRUCTURAS.	8.470.257,18	12.862.761,59	21.333.018,77	18.050.785,56	15.389.136,95	15.151.754,89	237.382,06	5.943.881,82
	Total Gr. Progra. .	8.470.257,18	12.862.761,59	21.333.018,77	18.050.785,56	15.389.136,95	15.151.754,89	237.382,06	5.943.881,82
	Total Política	16.011.938,74	19.614.329,95	35.626.268,69	29.698.378,35	23.608.350,10	22.861.062,62	747.287,48	12.017.918,59
49	OTRAS ACTUACIONES DE CARÁCTER ECONÓMICO.								
	491 SOCIEDAD DE LA INFORMACIÓN.								
	491 SOCIEDAD DE LA INFORMACIÓN.	8.431.818,25	1.852.081,25	10.283.899,50	8.833.545,48	7.153.117,42	7.000.262,51	152.854,91	3.130.782,08
	Total Gr. Progra. .	8.431.818,25	1.852.081,25	10.283.899,50	8.833.545,48	7.153.117,42	7.000.262,51	152.854,91	3.130.782,08
	493 PROTECCIÓN DE CONSUMIDORES Y USUARIOS								
	493 PROTECCIÓN DE CONSUMIDORES Y USUARIOS	150.475,70	12.073,46	162.549,16	147.331,33	131.741,33	112.992,33	18.749,00	30.807,83
	Total Gr. Progra. .	150.475,70	12.073,46	162.549,16	147.331,33	131.741,33	112.992,33	18.749,00	30.807,83
	Total Política	8.582.293,95	1.864.154,71	10.446.448,66	8.980.876,81	7.284.858,75	7.113.254,84	171.603,91	3.161.589,91
	Total Área de Gasto	36.456.655,93	27.813.960,07	64.270.616,00	50.642.640,36	41.176.328,62	40.108.976,96	1.067.351,66	23.094.287,38

(2023)

Pág.

12

ESTADO DE LIQUIDACIÓN DEL PRESUPUESTO DE GASTOS: RESUMEN POR CLASIFICACIÓN PROGRAMA

Área de Gasto : 9 ACTUACIONES DE CARÁCTER GENERAL.

POLÍTICA	GRUPO PROG. SUBPROGRAMA	CRÉDITOS PRESUPUESTARIOS			GASTOS COMPROMET.	OBLIGACIONES RECONOCIDAS NETAS	PAGOS	OBLIGACIONES PENDIENTES DE PAGO A 31 DE DICIEMBRE	REMANENTES DE CRÉDITO
		INICIALES	MODIFICACIONES	DEFINITIVAS					
	932 GESTIÓN DEL SISTEMA TRIBUTARIO.	6.833.815,58	1.778.511,15	8.612.326,73	8.251.899,45	6.429.896,68	5.930.161,76	499.734,92	2.182.430,05
	Total Gr. Progra. .	6.833.815,58	1.778.511,15	8.612.326,73	8.251.899,45	6.429.896,68	5.930.161,76	499.734,92	2.182.430,05
	933 GESTIÓN DEL PATRIMONIO.								
	933 GESTIÓN DEL PATRIMONIO.	3.820.811,65	6.891.658,42	10.712.470,07	4.919.478,16	2.967.799,75	2.682.290,40	285.509,35	7.744.670,32
	Total Gr. Progra. .	3.820.811,65	6.891.658,42	10.712.470,07	4.919.478,16	2.967.799,75	2.682.290,40	285.509,35	7.744.670,32
	934 GESTIÓN DE LA DEUDA Y DE LA TESORERÍA.								
	934 GESTIÓN DE LA DEUDA Y DE LA TESORERÍA.	16.267.202,12	356.065,50	16.623.267,62	2.361.799,85	2.165.459,96	2.164.732,35	727,61	14.457.807,66
	Total Gr. Progra. .	16.267.202,12	356.065,50	16.623.267,62	2.361.799,85	2.165.459,96	2.164.732,35	727,61	14.457.807,66
	Total Política	29.385.910,68	9.183.257,47	38.569.168,15	17.909.639,18	13.656.519,02	12.870.547,14	785.971,88	24.912.649,13
94	TRANSFERENCIAS A OTRAS ADMINISTRACIONES PÚBLICAS.								
	942 TRANSFERENCIAS A ENTIDADES LOCALES TERRITORIALES.								
	942 TRANSFERENCIAS A ENTIDADES LOCALES TERRITORIALES.	1.178.000,00	2.806.193,17	3.984.193,17	3.656.165,42	3.377.580,99	3.377.580,99		606.612,18
	Total Gr. Progra. .	1.178.000,00	2.806.193,17	3.984.193,17	3.656.165,42	3.377.580,99	3.377.580,99		606.612,18
	943 TRANSFERENCIAS A OTRAS ENTIDADES LOCALES.								
	943 TRANSFERENCIAS A OTRAS ENTIDADES LOCALES.	88.329,00		88.329,00	68.329,00	68.329,00	68.329,00		20.000,00
	Total Gr. Progra. .	88.329,00		88.329,00	68.329,00	68.329,00	68.329,00		20.000,00
	944 TRANSFERENCIAS A LA ADMINISTRACIÓN GENERAL DEL ESTADO.								
	944 TRANSFERENCIAS A LA ADMINISTRACIÓN GENERAL DEL ESTADO.	1.343.408,40		1.343.408,40					1.343.408,40
	Total Gr. Progra. .	1.343.408,40		1.343.408,40					1.343.408,40
	Total Política	2.609.737,40	2.806.193,17	5.415.930,57	3.724.494,42	3.445.909,99	3.445.909,99		1.970.020,58
	Total Área de Gasto	71.143.493,89	15.433.630,02	86.577.123,91	56.657.850,13	49.183.332,55	47.795.925,80	1.387.406,75	37.393.791,36
	Total	255.000.000,00	107.855.743,29	362.855.743,29	271.233.764,36	226.156.090,79	217.703.398,55	8.452.692,24	136.699.652,50

(2023)

ESTADO DE LIQUIDACIÓN DE PRESUPUESTO DE GASTOS POR GRUPO DE PROGRAMA Y CONCEPTO

Área de Gasto : 0 DEUDA PÚBLICA.
 Política 01 DEUDA PÚBLICA.
 Grup. Prog. 011 DEUDA PÚBLICA.

APLIC.			DENOMINACIÓN DE LOS CONCEPTOS	CRÉDITOS PRESUPUESTARIOS			GASTOS COMPROMET.	OBLIGACIONES RECONOCIDAS NETAS	PAGOS	OBLIGACIONES PENDIENTES DE PAGO A 31 DE DICIEMBRE	REMANENTES DE CRÉDITO
CL.Program	CL.Económica			INICIALES	MODIFICACIONES	DEFINITIVAS					
G. Prog.	Cto.	Subcto.									
011	310	31000	INTERESES	2.000.000,00	-500.000,00	1.500.000,00	1.499.027,37	1.499.027,37	1.499.027,37		972,63
			CTO 310 Intereses	2.000.000,00	-500.000,00	1.500.000,00	1.499.027,37	1.499.027,37	1.499.027,37		972,63
			ART. 31 De préstamos y otras operaciones financieras en euros	2.000.000,00	-500.000,00	1.500.000,00	1.499.027,37	1.499.027,37	1.499.027,37		972,63
			CAP. 3 GASTOS FINANCIEROS	2.000.000,00	-500.000,00	1.500.000,00	1.499.027,37	1.499.027,37	1.499.027,37		972,63
011	913	91300	AMORT.PREST. A LARGO PLAZO ENTES S.P.	7.000.000,00	3.254.783,92	10.254.783,92	10.229.204,19	10.229.204,19	10.201.704,18	27.500,01	25.579,73
			CTO 913 Amortización de préstamos a largo plazo de entes de fuera de	7.000.000,00	3.254.783,92	10.254.783,92	10.229.204,19	10.229.204,19	10.201.704,18	27.500,01	25.579,73
			ART. 91 Amortización de préstamos y de	7.000.000,00	3.254.783,92	10.254.783,92	10.229.204,19	10.229.204,19	10.201.704,18	27.500,01	25.579,73
			CAP. 9 PASIVOS FINANCIEROS	7.000.000,00	3.254.783,92	10.254.783,92	10.229.204,19	10.229.204,19	10.201.704,18	27.500,01	25.579,73
TOTAL GR. PROGRA. 011				9.000.000,00	2.754.783,92	11.754.783,92	11.728.231,56	11.728.231,56	11.700.731,55	27.500,01	26.552,36

(2023)

ESTADO DE LIQUIDACIÓN DE PRESUPUESTO DE GASTOS POR GRUPO DE PROGRAMA Y CONCEPTO

Área de Gasto : 1 SERVICIOS PÚBLICOS BÁSICOS.
 Política 13 SEGURIDAD Y MOVILIDAD CIUDADANA.
 Grup. Prog. 132 SEGURIDAD Y ORDEN PÚBLICO.

APLIC.			DENOMINACIÓN DE LOS CONCEPTOS	CRÉDITOS PRESUPUESTARIOS			GASTOS COMPROMET.	OBLIGACIONES RECONOCIDAS NETAS	PAGOS	OBLIGACIONES PENDIENTES DE PAGO A 31 DE DICIEMBRE	REMANENTES DE CRÉDITO
CL.Programa	CL.Económica			INICIALES	MODIFICACIONES	DEFINITIVAS					
G. Prog.	Cto.	Subcto.									
132	650	65009	gastos inversiones gestionadas para otros entes públicos	200.000,00		200.000,00	184.551,04	35.653,63	13.650,00	22.003,63	164.346,37
			CTO 650 Gastos en inversiones gestionadas para otros entes públicos	200.000,00		200.000,00	184.551,04	35.653,63	13.650,00	22.003,63	164.346,37
			ART. 65 Inversiones gestionadas para otros entes públicos	200.000,00		200.000,00	184.551,04	35.653,63	13.650,00	22.003,63	164.346,37
			CAP. 6 INVERSIONES REALES	200.000,00		200.000,00	184.551,04	35.653,63	13.650,00	22.003,63	164.346,37
132	762	76200	A AYUNTAMIENTOS		220.000,00	220.000,00	220.000,00				220.000,00
			CTO 762 A Ayuntamientos		220.000,00	220.000,00	220.000,00				220.000,00
			ART. 76 A Entidades Locales		220.000,00	220.000,00	220.000,00				220.000,00
			CAP. 7 TRANSFERENCIAS DE CAPITAL		220.000,00	220.000,00	220.000,00				220.000,00
TOTAL GR. PROGRA. 132				200.000,00	220.000,00	420.000,00	404.551,04	35.653,63	13.650,00	22.003,63	384.346,37

(2023)

ESTADO DE LIQUIDACIÓN DE PRESUPUESTO DE GASTOS POR GRUPO DE PROGRAMA Y CONCEPTO

Área de Gasto : 1 SERVICIOS PÚBLICOS BÁSICOS.
 Política 13 SEGURIDAD Y MOVILIDAD CIUDADANA.
 Grup. Prog. 133 ORDENACIÓN DEL TRÁFICO Y DEL ESTACIONAMIENTO.

APLIC.			DENOMINACIÓN DE LOS CONCEPTOS	CRÉDITOS PRESUPUESTARIOS			GASTOS COMPROMET.	OBLIGACIONES RECONOCIDAS NETAS	PAGOS	OBLIGACIONES PENDIENTES DE PAGO A 31 DE DICIEMBRE	REMANENTES DE CRÉDITO
CL.Programa	CL.Económica			INICIALES	MODIFICACIONES	DEFINITIVAS					
G. Prog.	Cto.	Subcto.									
133	650	65002	INVERSIONES OBRAS	410.558,09	186.334,85	596.892,94	596.792,73	336.605,31	210.176,61	126.428,70	260.287,63
			CTO 650 Gastos en inversiones gestionadas para otros entes públicos	410.558,09	186.334,85	596.892,94	596.792,73	336.605,31	210.176,61	126.428,70	260.287,63
			ART. 65 Inversiones gestionadas para otros entes públicos	410.558,09	186.334,85	596.892,94	596.792,73	336.605,31	210.176,61	126.428,70	260.287,63
			CAP. 6 INVERSIONES REALES	410.558,09	186.334,85	596.892,94	596.792,73	336.605,31	210.176,61	126.428,70	260.287,63
			TOTAL GR. PROGRA. 133	410.558,09	186.334,85	596.892,94	596.792,73	336.605,31	210.176,61	126.428,70	260.287,63

(2023)

ESTADO DE LIQUIDACIÓN DE PRESUPUESTO DE GASTOS POR GRUPO DE PROGRAMA Y CONCEPTO

Área de Gasto : 1 SERVICIOS PÚBLICOS BÁSICOS.
 Política 13 SEGURIDAD Y MOVILIDAD CIUDADANA.
 Grup. Prog. 134 MOVILIDAD URBANA

APLIC.			DENOMINACIÓN DE LOS CONCEPTOS	CRÉDITOS PRESUPUESTARIOS			GASTOS COMPROMET.	OBLIGACIONES RECONOCIDAS NETAS	PAGOS	OBLIGACIONES PENDIENTES DE PAGO A 31 DE DICIEMBRE	REMANENTES DE CRÉDITO
CL.Programa	CL.Económica			INICIALES	MODIFICACIONES	DEFINITIVAS					
G. Prog.	Cto.	Subcto.									
134	650	65002	INVERSIONES OBRAS		3.388,00	3.388,00	3.388,00				3.388,00
			CTO 650 Gastos en inversiones gestionadas para otros entes públicos		3.388,00	3.388,00	3.388,00				3.388,00
			ART. 65 Inversiones gestionadas para otros entes públicos		3.388,00	3.388,00	3.388,00				3.388,00
			CAP. 6 INVERSIONES REALES		3.388,00	3.388,00	3.388,00				3.388,00
			TOTAL GR. PROGRA. 134		3.388,00	3.388,00	3.388,00				3.388,00

(2023)

ESTADO DE LIQUIDACIÓN DE PRESUPUESTO DE GASTOS POR GRUPO DE PROGRAMA Y CONCEPTO

Área de Gasto : 1 SERVICIOS PÚBLICOS BÁSICOS.
 Política 13 SEGURIDAD Y MOVILIDAD CIUDADANA.
 Grup. Prog. 135 PROTECCIÓN CIVIL

APLIC.			DENOMINACIÓN DE LOS CONCEPTOS	CRÉDITOS PRESUPUESTARIOS			GASTOS COMPROMET.	OBLIGACIONES RECONOCIDAS NETAS	PAGOS	OBLIGACIONES PENDIENTES DE PAGO A 31 DE DICIEMBRE	REMANENTES DE CRÉDITO
CL.Programa	CL.Económica			INICIALES	MODIFICACIONES	DEFINITIVAS					
G. Prog.	Cto.	Subcto.									
135	224	22400	PRIMAS DE SEGUROS	3.400,00		3.400,00	921,49	847,67	847,67		2.552,33
			CTO 224 Primas de seguros	3.400,00		3.400,00	921,49	847,67	847,67		2.552,33
135	226	22699	Otros gastos diversos	25.000,00	1.332,49	26.332,49	20.356,52	715,11	715,11		25.617,38
			CTO 226 Gastos diversos	25.000,00	1.332,49	26.332,49	20.356,52	715,11	715,11		25.617,38
			ART. 22 Material, suministros y otros	28.400,00	1.332,49	29.732,49	21.278,01	1.562,78	1.562,78		28.169,71
135	233	23300	OTRAS INDEMNIZACIONES	90.000,00		90.000,00	65.831,00	65.831,00	62.015,00	3.816,00	24.169,00
			CTO 233 OTRAS INDEMNIZACIONES	90.000,00		90.000,00	65.831,00	65.831,00	62.015,00	3.816,00	24.169,00
			ART. 23 Indemnizaciones por razón del servicio	90.000,00		90.000,00	65.831,00	65.831,00	62.015,00	3.816,00	24.169,00
			CAP. 2 GASTOS CORRIENTES EN BIENES Y SERVICIOS	118.400,00	1.332,49	119.732,49	87.109,01	67.393,78	63.577,78	3.816,00	52.338,71
135	623	62300	MAQUINARIA, INSTALACIONES Y UTILLAJE	25.000,00		25.000,00	18.905,04	18.905,04	17.967,29	937,75	6.094,96
			CTO 623 Maquinaria, instalaciones técnicas y utillaje	25.000,00		25.000,00	18.905,04	18.905,04	17.967,29	937,75	6.094,96
			ART. 62 Inversión nueva asociada al funcionamiento operativo de los	25.000,00		25.000,00	18.905,04	18.905,04	17.967,29	937,75	6.094,96
			CAP. 6 INVERSIONES REALES	25.000,00		25.000,00	18.905,04	18.905,04	17.967,29	937,75	6.094,96
			TOTAL GR. PROGRA. 135	143.400,00	1.332,49	144.732,49	106.014,05	86.298,82	81.545,07	4.753,75	58.433,67

(2023)

ESTADO DE LIQUIDACIÓN DE PRESUPUESTO DE GASTOS POR GRUPO DE PROGRAMA Y CONCEPTO

Área de Gasto : 1 SERVICIOS PÚBLICOS BÁSICOS.
 Política 13 SEGURIDAD Y MOVILIDAD CIUDADANA.
 Grup. Prog. 136 SERVICIO DE PREVENCIÓN Y EXTINCIÓN DE INCENDIOS

APLIC.			DENOMINACIÓN DE LOS CONCEPTOS	CRÉDITOS PRESUPUESTARIOS			GASTOS COMPROMET.	OBLIGACIONES RECONOCIDAS NETAS	PAGOS	OBLIGACIONES PENDIENTES DE PAGO A 31 DE DICIEMBRE	REMANENTES DE CRÉDITO
CL.Programa	CL.Económica			INICIALES	MODIFICACIONES	DEFINITIVAS					
G. Prog.	Cto.	Subcto.									
136	226	22699	Otros gastos diversos	40.000,00		40.000,00					40.000,00
			CTO 226 Gastos diversos	40.000,00		40.000,00					40.000,00
			ART. 22 Material, suministros y otros	40.000,00		40.000,00					40.000,00
			CAP. 2 GASTOS CORRIENTES EN BIENES Y SERVICIOS	40.000,00		40.000,00					40.000,00
136	462	46200	TRANSFERENCIAS A AYUNTAMIENTOS	900.000,00		900.000,00	900.000,00	225.000,00		225.000,00	675.000,00
			CTO 462 A Ayuntamientos	900.000,00		900.000,00	900.000,00	225.000,00		225.000,00	675.000,00
136	467	46700	A CONSORCIOS	6.500.000,00	677.000,00	7.177.000,00	6.633.176,62	6.084.626,62	6.084.626,62		1.092.373,38
			CTO 467 A Consorcios	6.500.000,00	677.000,00	7.177.000,00	6.633.176,62	6.084.626,62	6.084.626,62		1.092.373,38
			ART. 46 A Entidades Locales	7.400.000,00	677.000,00	8.077.000,00	7.533.176,62	6.309.626,62	6.084.626,62	225.000,00	1.767.373,38
			CAP. 4 TRANSFERENCIAS CORRIENTES	7.400.000,00	677.000,00	8.077.000,00	7.533.176,62	6.309.626,62	6.084.626,62	225.000,00	1.767.373,38
136	627	62700	PROYECTOS COMPLEJOS	250.000,00		250.000,00					250.000,00
			CTO 627 Proyectos complejos	250.000,00		250.000,00					250.000,00
			ART. 62 Inversión nueva asociada al funcionamiento operativo de los	250.000,00		250.000,00					250.000,00
			CAP. 6 INVERSIONES REALES	250.000,00		250.000,00					250.000,00
136	767	76700	A Consorcios.		317.000,00	317.000,00	317.000,00				317.000,00
			CTO 767 A Consorcios		317.000,00	317.000,00	317.000,00				317.000,00
			ART. 76 A Entidades Locales		317.000,00	317.000,00	317.000,00				317.000,00
			CAP. 7 TRANSFERENCIAS DE CAPITAL		317.000,00	317.000,00	317.000,00				317.000,00
TOTAL GR. PROGRA. 136				7.690.000,00	994.000,00	8.684.000,00	7.850.176,62	6.309.626,62	6.084.626,62	225.000,00	2.374.373,38

(2023)

ESTADO DE LIQUIDACIÓN DE PRESUPUESTO DE GASTOS POR GRUPO DE PROGRAMA Y CONCEPTO

Área de Gasto : 1 SERVICIOS PÚBLICOS BÁSICOS.
 Política 15 VIVIENDA Y URBANISMO.
 Grup. Prog. 150 ADMINISTRACIÓN GENERAL DE VIVIENDA Y URBANISMO.

APLIC.			DENOMINACIÓN DE LOS CONCEPTOS	CRÉDITOS PRESUPUESTARIOS			GASTOS COMPROMET.	OBLIGACIONES RECONOCIDAS NETAS	PAGOS	OBLIGACIONES PENDIENTES DE PAGO A 31 DE DICIEMBRE	REMANENTES DE CRÉDITO
CL.Program	CL.Económica			INICIALES	MODIFICACIONES	DEFINITIVAS					
G. Prog.	Cto.	Subcto.									
150	762	76200	A AYUNTAMIENTOS		229.504,34	229.504,34	229.504,34	15.000,00	15.000,00		214.504,34
			CTO 762 A Ayuntamientos		229.504,34	229.504,34	229.504,34	15.000,00	15.000,00		214.504,34
			ART. 76 A Entidades Locales		229.504,34	229.504,34	229.504,34	15.000,00	15.000,00		214.504,34
			CAP. 7 TRANSFERENCIAS DE CAPITAL		229.504,34	229.504,34	229.504,34	15.000,00	15.000,00		214.504,34
			TOTAL GR. PROGRA. 150		229.504,34	229.504,34	229.504,34	15.000,00	15.000,00		214.504,34

(2023)

ESTADO DE LIQUIDACIÓN DE PRESUPUESTO DE GASTOS POR GRUPO DE PROGRAMA Y CONCEPTO

Área de Gasto : 1 SERVICIOS PÚBLICOS BÁSICOS.

Política 15 VIVIENDA Y URBANISMO.

Grup. Prog. 152 VIVIENDA.

APLIC.			DENOMINACIÓN DE LOS CONCEPTOS	CRÉDITOS PRESUPUESTARIOS			GASTOS COMPROMET.	OBLIGACIONES RECONOCIDAS NETAS	PAGOS	OBLIGACIONES PENDIENTES DE PAGO A 31 DE DICIEMBRE	REMANENTES DE CRÉDITO
CL.Programa	CL.Económica			INICIALES	MODIFICACIONES	DEFINITIVAS					
G. Prog.	Cto.	Subcto.									
152	120	12003	RETRIBUCIONES BÁSICAS FUNCIONARIOS C1	11.594,90		11.594,90					11.594,90
152	120	12004	RETRIBUCIONES BÁSICAS FUNCIONARIOS C2	9.827,94		9.827,94					9.827,94
			CTO 120 Retribuciones básicas	21.422,84		21.422,84					21.422,84
152	121	12100	COMPLEMENTO DE DESTINO	11.492,04		11.492,04					11.492,04
152	121	12101	COMPLEMENTO ESPECÍFICO	25.419,80		25.419,80					25.419,80
			CTO 121 Retribuciones complementarias	36.911,84		36.911,84					36.911,84
			ART. 12 Personal Funcionario	58.334,68		58.334,68					58.334,68
152	130	13000	Retribuciones básicas	59.037,02		59.037,02	117.382,90	117.382,90	117.382,90		-58.345,88
			CTO 130 Laboral Fijo	59.037,02		59.037,02	117.382,90	117.382,90	117.382,90		-58.345,88
			ART. 13 Personal Laboral	59.037,02		59.037,02	117.382,90	117.382,90	117.382,90		-58.345,88
152	150	15000	COMPLEMENTO DE PRODUCTIVIDAD FUNCIONARIOS	9.332,55		9.332,55	6.176,62	6.176,62	6.176,62		3.155,93
152	150	15005	COMPLEMENTO DE PRODUCTIVIDAD LABORALES				3.080,80	3.080,80	3.080,80		-3.080,80
			CTO 150 Productividad	9.332,55		9.332,55	9.257,42	9.257,42	9.257,42		75,13
			ART. 15 Incentivos al rendimiento	9.332,55		9.332,55	9.257,42	9.257,42	9.257,42		75,13
152	160	16000	CUOTAS SEGUROS SOCIALES DEL PERSONAL	34.329,13		34.329,13	31.224,88	31.224,88	31.224,88		3.104,25
			CTO 160 Cuotas sociales	34.329,13		34.329,13	31.224,88	31.224,88	31.224,88		3.104,25
			ART. 16 Cuotas, prestaciones y gastos sociales a cargo del empleador	34.329,13		34.329,13	31.224,88	31.224,88	31.224,88		3.104,25
			CAP. 1 GASTOS DE PERSONAL	161.033,38		161.033,38	157.865,20	157.865,20	157.865,20		3.168,18
152	212	21200	EDIFICIOS Y OTRAS CONSTRUCCIONES	90.000,00		90.000,00	7.931,55	7.931,55	7.931,55		82.068,45
152	212	21201	Edificios y otras construcciones	90.000,00		90.000,00					90.000,00

(2023)

ESTADO DE LIQUIDACIÓN DE PRESUPUESTO DE GASTOS POR GRUPO DE PROGRAMA Y CONCEPTO

Área de Gasto : 1 SERVICIOS PÚBLICOS BÁSICOS.
 Política 15 VIVIENDA Y URBANISMO.
 Grup. Prog. 152 VIVIENDA.

APLIC.			DENOMINACIÓN DE LOS CONCEPTOS	CRÉDITOS PRESUPUESTARIOS			GASTOS COMPROMET.	OBLIGACIONES RECONOCIDAS NETAS	PAGOS	OBLIGACIONES PENDIENTES DE PAGO A 31 DE DICIEMBRE	REMANENTES DE CRÉDITO
CL.Programa	CL.Económica			INICIALES	MODIFICACIONES	DEFINITIVAS					
G. Prog.	Cto.	Subcto.									
			CTO 212 Edificios y otras construcciones	180.000,00		180.000,00	7.931,55	7.931,55	7.931,55		172.068,45
			ART. 21 Reparaciones, mantenimiento y conservación	180.000,00		180.000,00	7.931,55	7.931,55	7.931,55		172.068,45
152	225	22500	Tributos estatales								
152	225	22502	Tributos de las Entidades locales	25.000,00		25.000,00	16.347,80	16.347,80	16.347,80		8.652,20
			CTO 225 Tributos	25.000,00		25.000,00	16.347,80	16.347,80	16.347,80		8.652,20
152	226	22604	Jurídicos, contenciosos	25.000,00	-10.000,00	15.000,00					15.000,00
152	226	22608	GASTOS DIVERSOS Y DE FUNCIONAMIENTO	5.000,00		5.000,00					5.000,00
152	226	22698	Gastos diversos.	7.500,00		7.500,00	14.780,00	14.780,00	14.780,00		-7.280,00
152	226	22699	Otros gastos diversos	7.500,00		7.500,00					7.500,00
			CTO 226 Gastos diversos	45.000,00	-10.000,00	35.000,00	14.780,00	14.780,00	14.780,00		20.220,00
152	227	22709	OTROS TRABAJOS CONTRATADOS	1.000,00		1.000,00					1.000,00
			CTO 227 Trabajos realizados por otras empresas y profesionales	1.000,00		1.000,00					1.000,00
			ART. 22 Material, suministros y otros	71.000,00	-10.000,00	61.000,00	31.127,80	31.127,80	31.127,80		29.872,20
			CAP. 2 GASTOS CORRIENTES EN BIENES Y SERVICIOS	251.000,00	-10.000,00	241.000,00	39.059,35	39.059,35	39.059,35		201.940,65
152	310	31000	INTERESES	80.000,00	10.000,00	90.000,00	80.629,02	80.629,02	80.629,02		9.370,98
			CTO 310 Intereses	80.000,00	10.000,00	90.000,00	80.629,02	80.629,02	80.629,02		9.370,98
			ART. 31 De préstamos y otras operaciones financieras en euros	80.000,00	10.000,00	90.000,00	80.629,02	80.629,02	80.629,02		9.370,98
			CAP. 3 GASTOS FINANCIEROS	80.000,00	10.000,00	90.000,00	80.629,02	80.629,02	80.629,02		9.370,98
152	483	48302	OTRAS	3.000,00		3.000,00	275,00	275,00		275,00	2.725,00
			CTO 483 A Familias e Instituciones sin fines de lucro	3.000,00		3.000,00	275,00	275,00		275,00	2.725,00

(2023)

ESTADO DE LIQUIDACIÓN DE PRESUPUESTO DE GASTOS POR GRUPO DE PROGRAMA Y CONCEPTO

Área de Gasto : 1 SERVICIOS PÚBLICOS BÁSICOS.
 Política 15 VIVIENDA Y URBANISMO.
 Grup. Prog. 152 VIVIENDA.

APLIC.			DENOMINACIÓN DE LOS CONCEPTOS	CRÉDITOS PRESUPUESTARIOS			GASTOS COMPROMET.	OBLIGACIONES RECONOCIDAS NETAS	PAGOS	OBLIGACIONES PENDIENTES DE PAGO A 31 DE DICIEMBRE	REMANENTES DE CRÉDITO
CL.Programa	CL.Económica			INICIALES	MODIFICACIONES	DEFINITIVAS					
G. Prog.	Cto.	Subcto.									
			ART. 48 A Familias e Instituciones sin fines de lucro	3.000,00		3.000,00	275,00	275,00		275,00	2.725,00
			CAP. 4 TRANSFERENCIAS CORRIENTES	3.000,00		3.000,00	275,00	275,00		275,00	2.725,00
152	650	65000	PROYECTOS COMPLEJOS								
152	650	65002	INVERSIONES OBRAS		50.490,00	50.490,00					50.490,00
			CTO 650 Gastos en inversiones gestionadas para otros entes públicos		50.490,00	50.490,00					50.490,00
			ART. 65 Inversiones gestionadas para otros entes públicos		50.490,00	50.490,00					50.490,00
152	682	68200	TRASDOSES VIVIENDAS BAYARQUE		46.998,00	46.998,00	25.000,00	25.000,00	25.000,00		21.998,00
			CTO 682 Edificios y otras construcciones		46.998,00	46.998,00	25.000,00	25.000,00	25.000,00		21.998,00
			ART. 68 Gastos en inversiones de bienes patrimoniales		46.998,00	46.998,00	25.000,00	25.000,00	25.000,00		21.998,00
			CAP. 6 INVERSIONES REALES		97.488,00	97.488,00	25.000,00	25.000,00	25.000,00		72.488,00
152	913	91300	AMORT.PREST. A LARGO PLAZO ENTES S.P.	270.000,00	41.414,88	311.414,88	278.289,43	278.289,43	278.289,43		33.125,45
			CTO 913 Amortización de préstamos a largo plazo de entes de fuera de	270.000,00	41.414,88	311.414,88	278.289,43	278.289,43	278.289,43		33.125,45
			ART. 91 Amortización de préstamos y de	270.000,00	41.414,88	311.414,88	278.289,43	278.289,43	278.289,43		33.125,45
			CAP. 9 PASIVOS FINANCIEROS	270.000,00	41.414,88	311.414,88	278.289,43	278.289,43	278.289,43		33.125,45
			TOTAL GR. PROGRA. 152	765.033,38	138.902,88	903.936,26	581.118,00	581.118,00	580.843,00	275,00	322.818,26

(2023)

Pág.

11

ESTADO DE LIQUIDACIÓN DE PRESUPUESTO DE GASTOS POR GRUPO DE PROGRAMA Y CONCEPTO

Área de Gasto : 1 SERVICIOS PÚBLICOS BÁSICOS.

Política 15 VIVIENDA Y URBANISMO.

Grup. Prog. 153 VIAS PÚBLICAS

APLIC.			DENOMINACIÓN DE LOS CONCEPTOS	CRÉDITOS PRESUPUESTARIOS			GASTOS COMPROMET.	OBLIGACIONES RECONOCIDAS NETAS	PAGOS	OBLIGACIONES PENDIENTES DE PAGO A 31 DE DICIEMBRE	REMANENTES DE CRÉDITO
CL.Programa	CL.Económica			INICIALES	MODIFICACIONES	DEFINITIVAS					
G. Prog.	Cto.	Subcto.									
153	650	65000	PROYECTOS COMPLEJOS		761.015,04	761.015,04					761.015,04
153	650	65002	INVERSIONES OBRAS	11.249.276,38	12.079.200,46	23.328.476,84	16.684.491,87	11.612.946,51	10.124.666,54	1.488.279,97	11.715.530,33
			CTO 650 Gastos en inversiones gestionadas para otros entes públicos	11.249.276,38	12.840.215,50	24.089.491,88	16.684.491,87	11.612.946,51	10.124.666,54	1.488.279,97	12.476.545,37
			ART. 65 Inversiones gestionadas para otros entes públicos	11.249.276,38	12.840.215,50	24.089.491,88	16.684.491,87	11.612.946,51	10.124.666,54	1.488.279,97	12.476.545,37
			CAP. 6 INVERSIONES REALES	11.249.276,38	12.840.215,50	24.089.491,88	16.684.491,87	11.612.946,51	10.124.666,54	1.488.279,97	12.476.545,37
153	762	76200	A AYUNTAMIENTOS	15.000,00	480.000,00	495.000,00	488.350,02	368.350,02	368.350,02		126.649,98
			CTO 762 A Ayuntamientos	15.000,00	480.000,00	495.000,00	488.350,02	368.350,02	368.350,02		126.649,98
			ART. 76 A Entidades Locales	15.000,00	480.000,00	495.000,00	488.350,02	368.350,02	368.350,02		126.649,98
			CAP. 7 TRANSFERENCIAS DE CAPITAL	15.000,00	480.000,00	495.000,00	488.350,02	368.350,02	368.350,02		126.649,98
			TOTAL GR. PROGRA. 153	11.264.276,38	13.320.215,50	24.584.491,88	17.172.841,89	11.981.296,53	10.493.016,56	1.488.279,97	12.603.195,35

(2023)

ESTADO DE LIQUIDACIÓN DE PRESUPUESTO DE GASTOS POR GRUPO DE PROGRAMA Y CONCEPTO

Área de Gasto : 1 SERVICIOS PÚBLICOS BÁSICOS.
 Política 16 BIENESTAR COMUNITARIO .
 Grup. Prog. 160 ALCANTARILLADO

APLIC.			DENOMINACIÓN DE LOS CONCEPTOS	CRÉDITOS PRESUPUESTARIOS			GASTOS COMPROMET.	OBLIGACIONES RECONOCIDAS NETAS	PAGOS	OBLIGACIONES PENDIENTES DE PAGO A 31 DE DICIEMBRE	REMANENTES DE CRÉDITO
CL.Programa	CL.Económica			INICIALES	MODIFICACIONES	DEFINITIVAS					
G. Prog.	Cto.	Subcto.									
160	650	65000	PROYECTOS COMPLEJOS	30.000,00	44.240,56	74.240,56					74.240,56
160	650	65002	INVERSIONES OBRAS		3.049.617,12	3.049.617,12	1.421.957,10	932.637,07	910.718,58	21.918,49	2.116.980,05
			CTO 650 Gastos en inversiones gestionadas para otros entes públicos	30.000,00	3.093.857,68	3.123.857,68	1.421.957,10	932.637,07	910.718,58	21.918,49	2.191.220,61
			ART. 65 Inversiones gestionadas para otros entes públicos	30.000,00	3.093.857,68	3.123.857,68	1.421.957,10	932.637,07	910.718,58	21.918,49	2.191.220,61
			CAP. 6 INVERSIONES REALES	30.000,00	3.093.857,68	3.123.857,68	1.421.957,10	932.637,07	910.718,58	21.918,49	2.191.220,61
160	762	76200	A AYUNTAMIENTOS	240.000,00	35.000,00	275.000,00	275.000,00	275.000,00	275.000,00		
			CTO 762 A Ayuntamientos	240.000,00	35.000,00	275.000,00	275.000,00	275.000,00	275.000,00		
			ART. 76 A Entidades Locales	240.000,00	35.000,00	275.000,00	275.000,00	275.000,00	275.000,00		
			CAP. 7 TRANSFERENCIAS DE CAPITAL	240.000,00	35.000,00	275.000,00	275.000,00	275.000,00	275.000,00		
TOTAL GR. PROGRA. 160				270.000,00	3.128.857,68	3.398.857,68	1.696.957,10	1.207.637,07	1.185.718,58	21.918,49	2.191.220,61

(2023)

ESTADO DE LIQUIDACIÓN DE PRESUPUESTO DE GASTOS POR GRUPO DE PROGRAMA Y CONCEPTO

Área de Gasto : 1 SERVICIOS PÚBLICOS BÁSICOS.
 Política 16 BIENESTAR COMUNITARIO .
 Grup. Prog. 161 ABASTECIMIENTO DOMICILIARIO DE AGUA

APLIC.			DENOMINACIÓN DE LOS CONCEPTOS	CRÉDITOS PRESUPUESTARIOS			GASTOS COMPROMET.	OBLIGACIONES RECONOCIDAS NETAS	PAGOS	OBLIGACIONES PENDIENTES DE PAGO A 31 DE DICIEMBRE	REMANENTES DE CRÉDITO
CL.Programa	CL.Económica			INICIALES	MODIFICACIONES	DEFINITIVAS					
G. Prog.	Cto.	Subcto.									
161	227	22718	Trabajos realizados por otras empresas y profesionales	69.430,06		69.430,06	89.280,49	75.973,05	69.430,04	6.543,01	-6.542,99
161	227	22799	Otros trabajos realizados por otras empresas y profesionales	20.000,00		20.000,00					20.000,00
			CTO 227 Trabajos realizados por otras empresas y profesionales	89.430,06		89.430,06	89.280,49	75.973,05	69.430,04	6.543,01	13.457,01
			ART. 22 Material, suministros y otros	89.430,06		89.430,06	89.280,49	75.973,05	69.430,04	6.543,01	13.457,01
			CAP. 2 GASTOS CORRIENTES EN BIENES Y SERVICIOS	89.430,06		89.430,06	89.280,49	75.973,05	69.430,04	6.543,01	13.457,01
161	350	35002									
			CTO 350 Intereses de demora y otros gastos financieros								
			ART. 35 Intereses de demora y otros gastos financieros								
			CAP. 3 GASTOS FINANCIEROS								
161	462	46201	TRANSFERENCIAS A AYUNTAMIENTOS		100.000,00	100.000,00	8.264,00	8.264,00	8.264,00		91.736,00
			CTO 462 A Ayuntamientos		100.000,00	100.000,00	8.264,00	8.264,00	8.264,00		91.736,00
			ART. 46 A Entidades Locales		100.000,00	100.000,00	8.264,00	8.264,00	8.264,00		91.736,00
			CAP. 4 TRANSFERENCIAS CORRIENTES		100.000,00	100.000,00	8.264,00	8.264,00	8.264,00		91.736,00
161	622	62200	EDIFICIOS Y OTRAS CONSTRUCCIONES	4.000.000,00		4.000.000,00					4.000.000,00
			CTO 622 Edificios y otras construcciones	4.000.000,00		4.000.000,00					4.000.000,00
161	623	62300	MAQUINARIA, INSTALACIONES Y UTILLAJE	20.000,00	15.523,12	35.523,12	2.698,48	784,16	784,16		34.738,96
			CTO 623 Maquinaria, instalaciones técnicas y utillaje	20.000,00	15.523,12	35.523,12	2.698,48	784,16	784,16		34.738,96
			ART. 62 Inversión nueva asociada al funcionamiento operativo de los	4.020.000,00	15.523,12	4.035.523,12	2.698,48	784,16	784,16		4.034.738,96
161	650	65000	PROYECTOS COMPLEJOS	100.000,00	390.488,37	490.488,37	390.488,37	47.283,22	47.283,22		443.205,15

(2023)

ESTADO DE LIQUIDACIÓN DE PRESUPUESTO DE GASTOS POR GRUPO DE PROGRAMA Y CONCEPTO

Área de Gasto : 1 SERVICIOS PÚBLICOS BÁSICOS.
 Política 16 BIENESTAR COMUNITARIO .
 Grup. Prog. 161 ABASTECIMIENTO DOMICILIARIO DE AGUA

APLIC.			DENOMINACIÓN DE LOS CONCEPTOS	CRÉDITOS PRESUPUESTARIOS			GASTOS COMPROMET.	OBLIGACIONES RECONOCIDAS NETAS	PAGOS	OBLIGACIONES PENDIENTES DE PAGO A 31 DE DICIEMBRE	REMANENTES DE CRÉDITO
CL.Programa	CL.Económica			INICIALES	MODIFICACIONES	DEFINITIVAS					
G. Prog.	Cto.	Subcto.									
161	650	65002	INVERSIONES OBRAS	870.544,63	496.035,99	1.366.580,62	1.060.368,57	880.069,63	745.698,55	134.371,08	486.510,99
161	650	65005	INFRAESTRUCTURAS Y BIENES DESTINADOS AL USO GENERAL	1.000.000,00	350.557,27	1.350.557,27	1.322.150,89	684.822,18	496.456,40	188.365,78	665.735,09
161	650	65009	gastos inversiones gestionadas para otros entes públicos								
161	650	65019	Gastos en inversiones gestionadas para otros entes públicos		54.604,12	54.604,12					54.604,12
			CTO 650 Gastos en inversiones gestionadas para otros entes públicos	1.970.544,63	1.291.685,75	3.262.230,38	2.773.007,83	1.612.175,03	1.289.438,17	322.736,86	1.650.055,35
			ART. 65 Inversiones gestionadas para otros entes públicos	1.970.544,63	1.291.685,75	3.262.230,38	2.773.007,83	1.612.175,03	1.289.438,17	322.736,86	1.650.055,35
			CAP. 6 INVERSIONES REALES	5.990.544,63	1.307.208,87	7.297.753,50	2.775.706,31	1.612.959,19	1.290.222,33	322.736,86	5.684.794,31
161	762	76200	A AYUNTAMIENTOS	85.000,00	304.000,00	389.000,00	354.000,00	150.000,00	150.000,00		239.000,00
161	762	76219	A Ayuntamientos		121.371,45	121.371,45	32.180,84	32.180,84	32.180,84		89.190,61
			CTO 762 A Ayuntamientos	85.000,00	425.371,45	510.371,45	386.180,84	182.180,84	182.180,84		328.190,61
			ART. 76 A Entidades Locales	85.000,00	425.371,45	510.371,45	386.180,84	182.180,84	182.180,84		328.190,61
			CAP. 7 TRANSFERENCIAS DE CAPITAL	85.000,00	425.371,45	510.371,45	386.180,84	182.180,84	182.180,84		328.190,61
161	850	85090	Resto de adquisiciones de acciones del sector publico		4.327,20	4.327,20	4.327,20	4.327,20	4.327,20		
			CTO 850 Adquisición de acciones y participaciones del sector publico		4.327,20	4.327,20	4.327,20	4.327,20	4.327,20		
			ART. 85 Adquisición de acciones y participaciones del sector publico		4.327,20	4.327,20	4.327,20	4.327,20	4.327,20		
			CAP. 8 ACTIVOS FINANCIEROS		4.327,20	4.327,20	4.327,20	4.327,20	4.327,20		
TOTAL GR. PROGRA. 161				6.164.974,69	1.836.907,52	8.001.882,21	3.263.758,84	1.883.704,28	1.554.424,41	329.279,87	6.118.177,93

(2023)

ESTADO DE LIQUIDACIÓN DE PRESUPUESTO DE GASTOS POR GRUPO DE PROGRAMA Y CONCEPTO

Área de Gasto : 1 SERVICIOS PÚBLICOS BÁSICOS.
 Política 16 BIENESTAR COMUNITARIO .
 Grup. Prog. 162 RECOGIDA, GESTIÓN Y TRATAMIENTO DE RESIDUOS.

APLIC.			DENOMINACIÓN DE LOS CONCEPTOS	CRÉDITOS PRESUPUESTARIOS			GASTOS COMPROMET.	OBLIGACIONES RECONOCIDAS NETAS	PAGOS	OBLIGACIONES PENDIENTES DE PAGO A 31 DE DICIEMBRE	REMANENTES DE CRÉDITO
CL.Programa	CL.Económica			INICIALES	MODIFICACIONES	DEFINITIVAS					
G. Prog.	Cto.	Subcto.									
162	650	65000	PROYECTOS COMPLEJOS		1.321.726,57	1.321.726,57	194.705,93	194.705,89	145.173,22	49.532,67	1.127.020,68
			CTO 650 Gastos en inversiones gestionadas para otros entes públicos		1.321.726,57	1.321.726,57	194.705,93	194.705,89	145.173,22	49.532,67	1.127.020,68
			ART. 65 Inversiones gestionadas para otros entes públicos		1.321.726,57	1.321.726,57	194.705,93	194.705,89	145.173,22	49.532,67	1.127.020,68
			CAP. 6 INVERSIONES REALES		1.321.726,57	1.321.726,57	194.705,93	194.705,89	145.173,22	49.532,67	1.127.020,68
			TOTAL GR. PROGRA. 162		1.321.726,57	1.321.726,57	194.705,93	194.705,89	145.173,22	49.532,67	1.127.020,68

(2023)

ESTADO DE LIQUIDACIÓN DE PRESUPUESTO DE GASTOS POR GRUPO DE PROGRAMA Y CONCEPTO

Área de Gasto : 1 SERVICIOS PÚBLICOS BÁSICOS.

Política 16 BIENESTAR COMUNITARIO .

Grup. Prog. 163 LIMPIEZA VIARIA.

APLIC.			DENOMINACIÓN DE LOS CONCEPTOS	CRÉDITOS PRESUPUESTARIOS			GASTOS COMPROMET.	OBLIGACIONES RECONOCIDAS NETAS	PAGOS	OBLIGACIONES PENDIENTES DE PAGO A 31 DE DICIEMBRE	REMANENTES DE CRÉDITO
CL.Programa	CL.Económica			INICIALES	MODIFICACIONES	DEFINITIVAS					
G. Prog.	Cto.	Subcto.									
163	650	65000	PROYECTOS COMPLEJOS		500.000,00	500.000,00	500.000,00	499.999,88	499.999,88		0,12
			CTO 650 Gastos en inversiones gestionadas para otros entes públicos		500.000,00	500.000,00	500.000,00	499.999,88	499.999,88		0,12
			ART. 65 Inversiones gestionadas para otros entes públicos		500.000,00	500.000,00	500.000,00	499.999,88	499.999,88		0,12
			CAP. 6 INVERSIONES REALES		500.000,00	500.000,00	500.000,00	499.999,88	499.999,88		0,12
			TOTAL GR. PROGRA. 163		500.000,00	500.000,00	500.000,00	499.999,88	499.999,88		0,12

(2023)

ESTADO DE LIQUIDACIÓN DE PRESUPUESTO DE GASTOS POR GRUPO DE PROGRAMA Y CONCEPTO

Área de Gasto : 1 SERVICIOS PÚBLICOS BÁSICOS.
 Política 16 BIENESTAR COMUNITARIO .
 Grup. Prog. 164 CEMENTERIO Y SERVICIOS FUNERARIOS.

APLIC.			DENOMINACIÓN DE LOS CONCEPTOS	CRÉDITOS PRESUPUESTARIOS			GASTOS COMPROMET.	OBLIGACIONES RECONOCIDAS NETAS	PAGOS	OBLIGACIONES PENDIENTES DE PAGO A 31 DE DICIEMBRE	REMANENTES DE CRÉDITO
CL.Program	CL.Económica			INICIALES	MODIFICACIONES	DEFINITIVAS					
G. Prog.	Cto.	Subcto.									
164	650	65000	PROYECTOS COMPLEJOS		16.076,24	16.076,24	12.166,24	9.467,58	9.467,58		6.608,66
164	650	65002	INVERSIONES OBRAS	175.041,11	197.141,26	372.182,37	540.439,57	437.369,36	393.122,41	44.246,95	-65.186,99
			CTO 650 Gastos en inversiones gestionadas para otros entes públicos	175.041,11	213.217,50	388.258,61	552.605,81	446.836,94	402.589,99	44.246,95	-58.578,33
			ART. 65 Inversiones gestionadas para otros entes públicos	175.041,11	213.217,50	388.258,61	552.605,81	446.836,94	402.589,99	44.246,95	-58.578,33
			CAP. 6 INVERSIONES REALES	175.041,11	213.217,50	388.258,61	552.605,81	446.836,94	402.589,99	44.246,95	-58.578,33
			TOTAL GR. PROGRA. 164	175.041,11	213.217,50	388.258,61	552.605,81	446.836,94	402.589,99	44.246,95	-58.578,33

(2023)

ESTADO DE LIQUIDACIÓN DE PRESUPUESTO DE GASTOS POR GRUPO DE PROGRAMA Y CONCEPTO

Área de Gasto : 1 SERVICIOS PÚBLICOS BÁSICOS.

Política 16 BIENESTAR COMUNITARIO .

Grup. Prog. 165 ALUMBRADO PÚBLICO.

APLIC.			DENOMINACIÓN DE LOS CONCEPTOS	CRÉDITOS PRESUPUESTARIOS			GASTOS COMPROMET.	OBLIGACIONES RECONOCIDAS NETAS	PAGOS	OBLIGACIONES PENDIENTES DE PAGO A 31 DE DICIEMBRE	REMANENTES DE CRÉDITO
CL.Programa	CL.Económica			INICIALES	MODIFICACIONES	DEFINITIVAS					
G. Prog.	Cto.	Subcto.									
165	650	65002	INVERSIONES OBRAS	89.400,00	74.000,00	163.400,00	93.761,43	30.379,09		30.379,09	133.020,91
			CTO 650 Gastos en inversiones gestionadas para otros entes públicos	89.400,00	74.000,00	163.400,00	93.761,43	30.379,09		30.379,09	133.020,91
			ART. 65 Inversiones gestionadas para otros entes públicos	89.400,00	74.000,00	163.400,00	93.761,43	30.379,09		30.379,09	133.020,91
			CAP. 6 INVERSIONES REALES	89.400,00	74.000,00	163.400,00	93.761,43	30.379,09		30.379,09	133.020,91
165	762	76200	A AYUNTAMIENTOS	4.000,00	1.198.870,89	1.202.870,89	1.065.080,97	4.000,00	4.000,00		1.198.870,89
			CTO 762 A Ayuntamientos	4.000,00	1.198.870,89	1.202.870,89	1.065.080,97	4.000,00	4.000,00		1.198.870,89
			ART. 76 A Entidades Locales	4.000,00	1.198.870,89	1.202.870,89	1.065.080,97	4.000,00	4.000,00		1.198.870,89
			CAP. 7 TRANSFERENCIAS DE CAPITAL	4.000,00	1.198.870,89	1.202.870,89	1.065.080,97	4.000,00	4.000,00		1.198.870,89
			TOTAL GR. PROGRA. 165	93.400,00	1.272.870,89	1.366.270,89	1.158.842,40	34.379,09	4.000,00	30.379,09	1.331.891,80

(2023)

ESTADO DE LIQUIDACIÓN DE PRESUPUESTO DE GASTOS POR GRUPO DE PROGRAMA Y CONCEPTO

Área de Gasto : 1 SERVICIOS PÚBLICOS BÁSICOS.
 Política 17 MEDIO AMBIENTE.
 Grup. Prog. 171 PARQUES Y JARDINES.

APLIC.			DENOMINACIÓN DE LOS CONCEPTOS	CRÉDITOS PRESUPUESTARIOS			GASTOS COMPROMET.	OBLIGACIONES RECONOCIDAS NETAS	PAGOS	OBLIGACIONES PENDIENTES DE PAGO A 31 DE DICIEMBRE	REMANENTES DE CRÉDITO
CL.Program	CL.Económica			INICIALES	MODIFICACIONES	DEFINITIVAS					
G. Prog.	Cto.	Subcto.									
171	650	65000	PROYECTOS COMPLEJOS		40.865,00	40.865,00	6.985,00	2.918,03	2.918,03		37.946,97
171	650	65002	INVERSIONES OBRAS	1.015.229,00	2.656.117,11	3.671.346,11	2.486.752,32	1.587.830,66	1.512.583,71	75.246,95	2.083.515,45
			CTO 650 Gastos en inversiones gestionadas para otros entes públicos	1.015.229,00	2.696.982,11	3.712.211,11	2.493.737,32	1.590.748,69	1.515.501,74	75.246,95	2.121.462,42
			ART. 65 Inversiones gestionadas para otros entes públicos	1.015.229,00	2.696.982,11	3.712.211,11	2.493.737,32	1.590.748,69	1.515.501,74	75.246,95	2.121.462,42
			CAP. 6 INVERSIONES REALES	1.015.229,00	2.696.982,11	3.712.211,11	2.493.737,32	1.590.748,69	1.515.501,74	75.246,95	2.121.462,42
			TOTAL GR. PROGRA. 171	1.015.229,00	2.696.982,11	3.712.211,11	2.493.737,32	1.590.748,69	1.515.501,74	75.246,95	2.121.462,42

(2023)

ESTADO DE LIQUIDACIÓN DE PRESUPUESTO DE GASTOS POR GRUPO DE PROGRAMA Y CONCEPTO

Área de Gasto : 1 SERVICIOS PÚBLICOS BÁSICOS.
 Política 17 MEDIO AMBIENTE.
 Grup. Prog. 172 PROTECCIÓN Y MEJORA DEL MEDIO AMBIENTE.

APLIC.			DENOMINACIÓN DE LOS CONCEPTOS	CRÉDITOS PRESUPUESTARIOS			GASTOS COMPROMET.	OBLIGACIONES RECONOCIDAS NETAS	PAGOS	OBLIGACIONES PENDIENTES DE PAGO A 31 DE DICIEMBRE	REMANENTES DE CRÉDITO
CL.Programa	CL.Económica			INICIALES	MODIFICACIONES	DEFINITIVAS					
G. Prog.	Cto.	Subcto.									
172	120	12000	RETRIBUCIONES BÁSICAS FUNCIONARIOS A1	68.864,80		68.864,80	23.744,28	23.744,28	23.744,28		45.120,52
172	120	12001	RETRIBUCIONES BÁSICAS FUNCIONARIOS A2	45.416,88		45.416,88	21.297,88	21.297,88	21.297,88		24.119,00
172	120	12003	RETRIBUCIONES BÁSICAS FUNCIONARIOS C1	115.949,00		115.949,00	60.602,08	60.602,08	60.602,08		55.346,92
172	120	12004	RETRIBUCIONES BÁSICAS FUNCIONARIOS C2	29.483,82		29.483,82	20.671,14	20.671,14	20.671,14		8.812,68
172	120	12006	TRIENIOS	49.364,32		49.364,32	23.041,97	23.041,97	23.041,97		26.322,35
			CTO 120 Retribuciones básicas	309.078,82		309.078,82	149.357,35	149.357,35	149.357,35		159.721,47
172	121	12100	COMPLEMENTO DE DESTINO	149.960,72		149.960,72	70.355,95	70.355,95	70.355,95		79.604,77
172	121	12101	COMPLEMENTO ESPECÍFICO	356.537,16		356.537,16	159.276,54	159.276,54	159.276,54		197.260,62
			CTO 121 Retribuciones complementarias	506.497,88		506.497,88	229.632,49	229.632,49	229.632,49		276.865,39
			ART. 12 Personal Funcionario	815.576,70		815.576,70	378.989,84	378.989,84	378.989,84		436.586,86
172	130	13000	Retribuciones básicas	168.605,14		168.605,14	123.109,41	123.109,41	123.109,41		45.495,73
172	130	13002	Otras remuneraciones	307.129,62		307.129,62	215.400,61	215.400,61	215.400,61		91.729,01
			CTO 130 Laboral Fijo	475.734,76		475.734,76	338.510,02	338.510,02	338.510,02		137.224,74
			ART. 13 Personal Laboral	475.734,76		475.734,76	338.510,02	338.510,02	338.510,02		137.224,74
172	150	15000	COMPLEMENTO DE PRODUCTIVIDAD FUNCIONARIOS	107.531,31		107.531,31	47.836,02	47.836,02	47.836,02		59.695,29
172	150	15005	COMPLEMENTO DE PRODUCTIVIDAD LABORALES	62.378,70		62.378,70	50.589,85	50.589,85	50.589,85		11.788,85
			CTO 150 Productividad	169.910,01		169.910,01	98.425,87	98.425,87	98.425,87		71.484,14
			ART. 15 Incentivos al rendimiento	169.910,01		169.910,01	98.425,87	98.425,87	98.425,87		71.484,14
172	160	16000	CUOTAS SEGUROS SOCIALES DEL PERSONAL	440.616,96		440.616,96	247.941,96	247.941,96	247.941,96		192.675,00
			CTO 160 Cuotas sociales	440.616,96		440.616,96	247.941,96	247.941,96	247.941,96		192.675,00

(2023)

ESTADO DE LIQUIDACIÓN DE PRESUPUESTO DE GASTOS POR GRUPO DE PROGRAMA Y CONCEPTO

Área de Gasto : 1 SERVICIOS PÚBLICOS BÁSICOS.
 Política 17 MEDIO AMBIENTE.
 Grup. Prog. 172 PROTECCIÓN Y MEJORA DEL MEDIO AMBIENTE.

APLIC.			DENOMINACIÓN DE LOS CONCEPTOS	CRÉDITOS PRESUPUESTARIOS			GASTOS COMPROMET.	OBLIGACIONES RECONOCIDAS NETAS	PAGOS	OBLIGACIONES PENDIENTES DE PAGO A 31 DE DICIEMBRE	REMANENTES DE CRÉDITO
CL.Program	CL.Económica			INICIALES	MODIFICACIONES	DEFINITIVAS					
G. Prog.	Cto.	Subcto.									
			ART. 16 Cuotas, prestaciones y gastos sociales a cargo del empleador	440.616,96		440.616,96	247.941,96	247.941,96	247.941,96		192.675,00
			CAP. 1 GASTOS DE PERSONAL	1.901.838,43		1.901.838,43	1.063.867,69	1.063.867,69	1.063.867,69		837.970,74
172	210	21000	INFRAESTRUCTURA Y BIENES NATURALES	100.000,00		100.000,00					100.000,00
			CTO 210 Infraestructuras y bienes naturales	100.000,00		100.000,00					100.000,00
			ART. 21 Reparaciones, mantenimiento y conservación	100.000,00		100.000,00					100.000,00
172	226	22699	Otros gastos diversos	30.000,00		30.000,00	2.904,00	2.904,00	2.904,00		27.096,00
			CTO 226 Gastos diversos	30.000,00		30.000,00	2.904,00	2.904,00	2.904,00		27.096,00
172	227	22709	OTROS TRABAJOS CONTRATADOS	100.000,00	27.580,00	127.580,00	27.580,00				127.580,00
172	227	22710	CONTRATOS	20.000,00		20.000,00	14.641,00				20.000,00
			CTO 227 Trabajos realizados por otras empresas y profesionales	120.000,00	27.580,00	147.580,00	42.221,00				147.580,00
			ART. 22 Material, suministros y otros	150.000,00	27.580,00	177.580,00	45.125,00	2.904,00	2.904,00		174.676,00
			CAP. 2 GASTOS CORRIENTES EN BIENES Y SERVICIOS	250.000,00	27.580,00	277.580,00	45.125,00	2.904,00	2.904,00		274.676,00
172	767	76700	A Consorcios.	1.529.915,14	472.984,86	2.002.900,00	2.002.900,00	1.979.614,03	1.979.614,03		23.285,97
			CTO 767 A Consorcios	1.529.915,14	472.984,86	2.002.900,00	2.002.900,00	1.979.614,03	1.979.614,03		23.285,97
			ART. 76 A Entidades Locales	1.529.915,14	472.984,86	2.002.900,00	2.002.900,00	1.979.614,03	1.979.614,03		23.285,97
			CAP. 7 TRANSFERENCIAS DE CAPITAL	1.529.915,14	472.984,86	2.002.900,00	2.002.900,00	1.979.614,03	1.979.614,03		23.285,97
			TOTAL GR. PROGRA. 172	3.681.753,57	500.564,86	4.182.318,43	3.111.892,69	3.046.385,72	3.046.385,72		1.135.932,71

(2023)

ESTADO DE LIQUIDACIÓN DE PRESUPUESTO DE GASTOS POR GRUPO DE PROGRAMA Y CONCEPTO

Área de Gasto : 2 ACTUACIONES DE PROTECCIÓN Y PROMOCIÓN SOCIAL.
 Política 23 SERVICIOS SOCIALES Y PROMOCIÓN SOCIAL.
 Grup. Prog. 230 Administración General de Servicios Sociales

APLIC.			DENOMINACIÓN DE LOS CONCEPTOS	CRÉDITOS PRESUPUESTARIOS			GASTOS COMPROMET.	OBLIGACIONES RECONOCIDAS NETAS	PAGOS	OBLIGACIONES PENDIENTES DE PAGO A 31 DE DICIEMBRE	REMANENTES DE CRÉDITO
CL.Program	CL.Económica			INICIALES	MODIFICACIONES	DEFINITIVAS					
G. Prog.	Cto.	Subcto.									
230	120	12000	RETRIBUCIONES BÁSICAS FUNCIONARIOS A1	34.432,40		34.432,40	33.954,42	33.954,42	33.954,42		477,98
230	120	12001	RETRIBUCIONES BÁSICAS FUNCIONARIOS A2	15.138,96		15.138,96	13.835,45	13.835,45	13.835,45		1.303,51
230	120	12003	RETRIBUCIONES BÁSICAS FUNCIONARIOS C1	34.784,70		34.784,70	22.997,02	22.997,02	22.997,02		11.787,68
230	120	12004	RETRIBUCIONES BÁSICAS FUNCIONARIOS C2	68.795,58		68.795,58	77.461,60	77.461,60	77.461,60		-8.666,02
230	120	12006	TRIENIOS	39.605,78		39.605,78	32.456,35	32.456,35	32.456,35		7.149,43
			CTO 120 Retribuciones básicas	192.757,42		192.757,42	180.704,84	180.704,84	180.704,84		12.052,58
230	121	12100	COMPLEMENTO DE DESTINO	100.918,02		100.918,02	113.047,59	113.047,59	113.047,59		-12.129,57
230	121	12101	COMPLEMENTO ESPECÍFICO	229.509,84		229.509,84	217.000,85	217.000,85	217.000,85		12.508,99
			CTO 121 Retribuciones complementarias	330.427,86		330.427,86	330.048,44	330.048,44	330.048,44		379,42
			ART. 12 Personal Funcionario	523.185,28		523.185,28	510.753,28	510.753,28	510.753,28		12.432,00
230	130	13000	Retribuciones básicas				11.197,54	11.197,54	11.197,54		-11.197,54
230	130	13002	Otras remuneraciones				18.118,23	18.118,23	18.118,23		-18.118,23
			CTO 130 Laboral Fijo				29.315,77	29.315,77	29.315,77		-29.315,77
			ART. 13 Personal Laboral				29.315,77	29.315,77	29.315,77		-29.315,77
230	150	15000	COMPLEMENTO DE PRODUCTIVIDAD FUNCIONARIOS	65.064,54		65.064,54	64.179,95	64.179,95	64.179,95		884,59
230	150	15005	COMPLEMENTO DE PRODUCTIVIDAD LABORALES				4.336,19	4.336,19	4.336,19		-4.336,19
			CTO 150 Productividad	65.064,54		65.064,54	68.516,14	68.516,14	68.516,14		-3.451,60
230	151	15100	GRATIFICACIONES DEL PERSONAL	1.575,00		1.575,00	232,42	232,42	232,42		1.342,58
			CTO 151 Gratificaciones	1.575,00		1.575,00	232,42	232,42	232,42		1.342,58
			ART. 15 Incentivos al rendimiento	66.639,54		66.639,54	68.748,56	68.748,56	68.748,56		-2.109,02

(2023)

ESTADO DE LIQUIDACIÓN DE PRESUPUESTO DE GASTOS POR GRUPO DE PROGRAMA Y CONCEPTO

Área de Gasto : 2 ACTUACIONES DE PROTECCIÓN Y PROMOCIÓN SOCIAL.

Política 23 SERVICIOS SOCIALES Y PROMOCIÓN SOCIAL.

Grup. Prog. 230 Administración General de Servicios Sociales

APLIC.			DENOMINACIÓN DE LOS CONCEPTOS	CRÉDITOS PRESUPUESTARIOS			GASTOS COMPROMET.	OBLIGACIONES RECONOCIDAS NETAS	PAGOS	OBLIGACIONES PENDIENTES DE PAGO A 31 DE DICIEMBRE	REMANENTES DE CRÉDITO
CL.Programa	CL.Económica			INICIALES	MODIFICACIONES	DEFINITIVAS					
G. Prog.	Cto.	Subcto.									
230	160	16000	CUOTAS SEGUROS SOCIALES DEL PERSONAL	142.746,08		142.746,08	156.912,60	156.912,60	156.912,60		-14.166,52
			CTO 160 Cuotas sociales	142.746,08		142.746,08	156.912,60	156.912,60	156.912,60		-14.166,52
			ART. 16 Cuotas, prestaciones y gastos sociales a cargo del empleador	142.746,08		142.746,08	156.912,60	156.912,60	156.912,60		-14.166,52
			CAP. 1 GASTOS DE PERSONAL	732.570,90		732.570,90	765.730,21	765.730,21	765.730,21		-33.159,31
230	230	23020	Del personal no directivo	2.000,00		2.000,00	672,46	672,46	672,46		1.327,54
			CTO 230 Dietas	2.000,00		2.000,00	672,46	672,46	672,46		1.327,54
230	231	23120	Del personal no directivo	75.000,00		75.000,00	57.839,40	57.839,40	57.839,40		17.160,60
			CTO 231 Locomoción	75.000,00		75.000,00	57.839,40	57.839,40	57.839,40		17.160,60
			ART. 23 Indemnizaciones por razón del servicio	77.000,00		77.000,00	58.511,86	58.511,86	58.511,86		18.488,14
			CAP. 2 GASTOS CORRIENTES EN BIENES Y SERVICIOS	77.000,00		77.000,00	58.511,86	58.511,86	58.511,86		18.488,14
230	410	41000	A ORGANISMOS AUTONOMOS ADMINISTRATIVOS	375.800,00		375.800,00	375.800,00	375.800,00	282.200,00	93.600,00	
			CTO 410 A Organismos Autónomos de la Entidad Local	375.800,00		375.800,00	375.800,00	375.800,00	282.200,00	93.600,00	
			ART. 41 A Organismos Autónomos de la Entidad Local	375.800,00		375.800,00	375.800,00	375.800,00	282.200,00	93.600,00	
230	489	48900	OTRAS TRANSFERENCIAS	6.000,00		6.000,00	6.000,00	6.000,00	6.000,00		
			CTO 489 A familias e instituciones sin fines de lucro	6.000,00		6.000,00	6.000,00	6.000,00	6.000,00		
			ART. 48 A Familias e Instituciones sin fines de lucro	6.000,00		6.000,00	6.000,00	6.000,00	6.000,00		
			CAP. 4 TRANSFERENCIAS CORRIENTES	381.800,00		381.800,00	381.800,00	381.800,00	288.200,00	93.600,00	
			TOTAL GR. PROGRA. 230	1.191.370,90		1.191.370,90	1.206.042,07	1.206.042,07	1.112.442,07	93.600,00	-14.671,17

(2023)

ESTADO DE LIQUIDACIÓN DE PRESUPUESTO DE GASTOS POR GRUPO DE PROGRAMA Y CONCEPTO

Área de Gasto : 2 ACTUACIONES DE PROTECCIÓN Y PROMOCIÓN SOCIAL.
 Política 23 SERVICIOS SOCIALES Y PROMOCIÓN SOCIAL.
 Grup. Prog. 231 ASISTENCIA SOCIAL PRIMARIA

APLIC.			DENOMINACIÓN DE LOS CONCEPTOS	CRÉDITOS PRESUPUESTARIOS			GASTOS COMPROMET.	OBLIGACIONES RECONOCIDAS NETAS	PAGOS	OBLIGACIONES PENDIENTES DE PAGO A 31 DE DICIEMBRE	REMANENTES DE CRÉDITO
CL.Programa	CL.Económica			INICIALES	MODIFICACIONES	DEFINITIVAS					
G. Prog.	Cto.	Subcto.									
231	120	12000	RETRIBUCIONES BÁSICAS FUNCIONARIOS A1	258.243,00		258.243,00	321.446,40	321.446,40	321.446,40		-63.203,40
231	120	12001	RETRIBUCIONES BÁSICAS FUNCIONARIOS A2	1.286.811,60		1.286.811,60	1.476.310,12	1.476.310,12	1.476.310,12		-189.498,52
231	120	12003	RETRIBUCIONES BÁSICAS FUNCIONARIOS C1	92.759,20		92.759,20	61.155,45	61.155,45	61.155,45		31.603,75
231	120	12004	RETRIBUCIONES BÁSICAS FUNCIONARIOS C2	255.526,44		255.526,44	226.075,90	226.075,90	226.075,90		29.450,54
231	120	12005	Sueldos del Grupo E	36.027,60		36.027,60	17.864,80	17.864,80	17.864,80		18.162,80
231	120	12006	TRIENIOS	488.016,54		488.016,54	525.189,75	525.189,75	525.189,75		-37.173,21
			CTO 120 Retribuciones básicas	2.417.384,38		2.417.384,38	2.628.042,42	2.628.042,42	2.628.042,42		-210.658,04
231	121	12100	COMPLEMENTO DE DESTINO	1.024.472,54		1.024.472,54	1.244.853,39	1.244.853,39	1.244.853,39		-220.380,85
231	121	12101	COMPLEMENTO ESPECÍFICO	2.281.895,84		2.281.895,84	2.369.905,49	2.369.905,49	2.369.905,49		-88.009,65
			CTO 121 Retribuciones complementarias	3.306.368,38		3.306.368,38	3.614.758,88	3.614.758,88	3.614.758,88		-308.390,50
			ART. 12 Personal Funcionario	5.723.752,76		5.723.752,76	6.242.801,30	6.242.801,30	6.242.801,30		-519.048,54
231	130	13000	Retribuciones básicas	2.176.987,96		2.176.987,96	2.034.077,49	2.034.077,49	2.034.077,49		142.910,47
231	130	13002	Otras remuneraciones	3.258.458,28		3.258.458,28	2.761.629,90	2.761.629,90	2.761.629,90		496.828,38
			CTO 130 Laboral Fijo	5.435.446,24		5.435.446,24	4.795.707,39	4.795.707,39	4.795.707,39		639.738,85
231	131	13100	RETRIBUCIONES PERSONAL LABORAL TEMPORAL	950.000,00		950.000,00					950.000,00
			CTO 131 Laboral temporal	950.000,00		950.000,00					950.000,00
			ART. 13 Personal Laboral	6.385.446,24		6.385.446,24	4.795.707,39	4.795.707,39	4.795.707,39		1.589.738,85
231	140	14001	RETRIBUCIONES BASICAS	381.241,60		381.241,60	483.078,89	483.078,89	483.078,89		-101.837,29
231	140	14002	Otro Personal	589.395,78		589.395,78	552.431,81	552.431,81	552.431,81		36.963,97
231	140	14004	Otro personal	436.539,18		436.539,18	116.488,78	116.488,78	116.488,78		320.050,40
231	140	14005	Otro personal		109.016,76	109.016,76	44.171,85	44.171,85	44.171,85		64.844,91

(2023)

ESTADO DE LIQUIDACIÓN DE PRESUPUESTO DE GASTOS POR GRUPO DE PROGRAMA Y CONCEPTO

Área de Gasto : 2 ACTUACIONES DE PROTECCIÓN Y PROMOCIÓN SOCIAL.

Política 23 SERVICIOS SOCIALES Y PROMOCIÓN SOCIAL.

Grup. Prog. 231 ASISTENCIA SOCIAL PRIMARIA

APLIC.			DENOMINACIÓN DE LOS CONCEPTOS	CRÉDITOS PRESUPUESTARIOS			GASTOS COMPROMET.	OBLIGACIONES RECONOCIDAS NETAS	PAGOS	OBLIGACIONES PENDIENTES DE PAGO A 31 DE DICIEMBRE	REMANENTES DE CRÉDITO
CL.Programa	CL.Económica			INICIALES	MODIFICACIONES	DEFINITIVAS					
G. Prog.	Cto.	Subcto.									
			CTO 140 Otro personal	1.407.176,56	109.016,76	1.516.193,32	1.196.171,33	1.196.171,33	1.196.171,33	320.021,99	
			ART. 14 Otro personal	1.407.176,56	109.016,76	1.516.193,32	1.196.171,33	1.196.171,33	1.196.171,33	320.021,99	
231	150	15000	COMPLEMENTO DE PRODUCTIVIDAD FUNCIONARIOS	770.715,24		770.715,24	944.153,18	944.153,18	944.153,18	-173.437,94	
231	150	15001	COMPLEMENTO DE PRODUCTIVIDAD DE DEPENDENCIA	56.424,30		56.424,30	7.050,77	7.050,77	7.050,77	49.373,53	
231	150	15002	Productividad.	91.271,85		91.271,85	6.586,39	6.586,39	6.586,39	84.685,46	
231	150	15005	COMPLEMENTO DE PRODUCTIVIDAD LABORALES	883.817,55		883.817,55	916.892,18	916.892,18	916.892,18	-33.074,63	
			CTO 150 Productividad	1.802.228,94		1.802.228,94	1.874.682,52	1.874.682,52	1.874.682,52	-72.453,58	
231	151	15100	GRATIFICACIONES DEL PERSONAL	15.750,00		15.750,00	66.999,14	66.999,14	66.999,14	-51.249,14	
			CTO 151 Gratificaciones	15.750,00		15.750,00	66.999,14	66.999,14	66.999,14	-51.249,14	
			ART. 15 Incentivos al rendimiento	1.817.978,94		1.817.978,94	1.941.681,66	1.941.681,66	1.941.681,66	-123.702,72	
231	160	16000	CUOTAS SEGUROS SOCIALES DEL PERSONAL	3.753.395,83		3.753.395,83	3.868.677,94	3.868.677,94	3.868.677,94	-115.282,11	
231	160	16001	CUOTAS A LA SEGURIDAD SOCIAL	132.878,10		132.878,10	156.325,80	156.325,80	156.325,80	-23.447,70	
231	160	16002	CUOTAS A LA SEGURIDAD SOCIAL	214.057,01		214.057,01	156.054,62	156.054,62	156.054,62	58.002,39	
231	160	16004	CUOTAS A LA SEGURIDAD SOCIAL	136.854,85		136.854,85	30.112,37	30.112,37	30.112,37	106.742,48	
231	160	16005	CUOTAS A LA SEGURIDAD SOCIAL		34.813,32	34.813,32	3.653,48	3.653,48	3.653,48	31.159,84	
			CTO 160 Cuotas sociales	4.237.185,79	34.813,32	4.271.999,11	4.214.824,21	4.214.824,21	4.214.824,21	57.174,90	
			ART. 16 Cuotas, prestaciones y gastos sociales a cargo del empleador	4.237.185,79	34.813,32	4.271.999,11	4.214.824,21	4.214.824,21	4.214.824,21	57.174,90	
			CAP. 1 GASTOS DE PERSONAL	19.571.540,29	143.830,08	19.715.370,37	18.391.185,89	18.391.185,89	18.391.185,89	1.324.184,48	
231	215	21500	MOBILIARIO	3.500,00		3.500,00	453,75	453,75	453,75	3.046,25	
			CTO 215 Mobiliario	3.500,00		3.500,00	453,75	453,75	453,75	3.046,25	
			ART. 21 Reparaciones, mantenimiento y conservación	3.500,00		3.500,00	453,75	453,75	453,75	3.046,25	

(2023)

ESTADO DE LIQUIDACIÓN DE PRESUPUESTO DE GASTOS POR GRUPO DE PROGRAMA Y CONCEPTO

Área de Gasto : 2 ACTUACIONES DE PROTECCIÓN Y PROMOCIÓN SOCIAL.

Política 23 SERVICIOS SOCIALES Y PROMOCIÓN SOCIAL.

Grup. Prog. 231 ASISTENCIA SOCIAL PRIMARIA

APLIC.			DENOMINACIÓN DE LOS CONCEPTOS	CRÉDITOS PRESUPUESTARIOS			GASTOS COMPROMET.	OBLIGACIONES RECONOCIDAS NETAS	PAGOS	OBLIGACIONES PENDIENTES DE PAGO A 31 DE DICIEMBRE	REMANENTES DE CRÉDITO
CL.Program	CL.Económica			INICIALES	MODIFICACIONES	DEFINITIVAS					
G. Prog.	Cto.	Subcto.									
231	221	22103	Combustibles y carburantes	180.000,00	118.662,83	298.662,83	288.062,83	72.121,96	58.422,82	13.699,14	226.540,87
231	221	22104	Vestuario	50.000,00	10.469,11	60.469,11	58.414,87	24.973,91	24.973,91		35.495,20
231	221	22105	Productos alimenticios	280.000,00	101.178,02	381.178,02	387.535,03	268.755,68	260.661,57	8.094,11	112.422,34
231	221	22106	Productos farmacéuticos y material sanitario	20.000,00		20.000,00	6.902,94	4.195,57	4.195,57		15.804,43
231	221	22110	Productos de limpieza y aseo	36.000,00	4.279,19	40.279,19	60.480,27	54.675,20	53.871,78	803,42	-14.396,01
231	221	22199	Otros suministros	10.000,00	3.596,41	13.596,41	8.202,12	7.636,27	7.313,88	322,39	5.960,14
			CTO 221 Suministros	576.000,00	238.185,56	814.185,56	809.598,06	432.358,59	409.439,53	22.919,06	381.826,97
231	225	22502	Tributos de las Entidades locales	52.000,00		52.000,00					52.000,00
			CTO 225 Tributos	52.000,00		52.000,00					52.000,00
231	226	22609	Actividades culturales y deportivas	30.000,00	635,00	30.635,00	33.068,31	23.398,10	22.896,10	502,00	7.236,90
231	226	22610	OTROS GASTOS DIVERSOS	115.000,00	624,00	115.624,00	69.480,32	51.217,82	43.972,52	7.245,30	64.406,18
231	226	22611	OTROS GASTOS	80.000,00	60.726,00	140.726,00	35.529,94	13.731,54	9.621,17	4.110,37	126.994,46
231	226	22612	OTROS GASTOS	30.000,00		30.000,00					30.000,00
231	226	22616	OTROS GASTOS	4.000,00	-3.600,00	400,00					400,00
231	226	22699	Otros gastos diversos	28.000,00	-22.500,00	5.500,00	2.449,48	2.449,48	2.449,48		3.050,52
			CTO 226 Gastos diversos	287.000,00	35.885,00	322.885,00	140.528,05	90.796,94	78.939,27	11.857,67	232.088,06
231	227	22700	Limpieza y aseo	1.020.000,00	88.390,19	1.108.390,19	1.149.071,26	1.060.680,96	1.060.680,96		47.709,23
231	227	22701	Seguridad	158.970,44	11.589,53	170.559,97	44.862,49	44.862,49	44.862,49		125.697,48
231	227	22706	Estudios y trabajos técnicos	31.940.472,01	4.047.394,45	35.987.866,46	34.525.452,60	28.749.498,73	28.749.498,73		7.238.367,73
231	227	22707	OTROS CONTRATOS	10.500,00	2.267,78	12.767,78	12.767,78	5.091,26	5.091,26		7.676,52
231	227	22709	OTROS TRABAJOS CONTRATADOS	20.000,00	-18.000,00	2.000,00					2.000,00
231	227	22710	CONTRATOS	2.026.608,00	1.185.817,38	3.212.425,38	3.184.671,97	1.627.188,96	1.579.216,71	47.972,25	1.585.236,42
231	227	22799	Otros trabajos realizados por otras empresas y profesionales	169.000,00	33.475,12	202.475,12	180.971,64	134.068,33	131.109,07	2.959,26	68.406,79

(2023)

ESTADO DE LIQUIDACIÓN DE PRESUPUESTO DE GASTOS POR GRUPO DE PROGRAMA Y CONCEPTO

Área de Gasto : 2 ACTUACIONES DE PROTECCIÓN Y PROMOCIÓN SOCIAL.
 Política 23 SERVICIOS SOCIALES Y PROMOCIÓN SOCIAL.
 Grup. Prog. 231 ASISTENCIA SOCIAL PRIMARIA

APLIC.			DENOMINACIÓN DE LOS CONCEPTOS	CRÉDITOS PRESUPUESTARIOS			GASTOS COMPROMET.	OBLIGACIONES RECONOCIDAS NETAS	PAGOS	OBLIGACIONES PENDIENTES DE PAGO A 31 DE DICIEMBRE	REMANENTES DE CRÉDITO
CL.Program	CL.Económica			INICIALES	MODIFICACIONES	DEFINITIVAS					
G. Prog.	Cto.	Subcto.									
			CTO 227 Trabajos realizados por otras empresas y profesionales	35.345.550,45	5.350.934,45	40.696.484,90	39.097.797,74	31.621.390,73	31.570.459,22	50.931,51	9.075.094,17
			ART. 22 Material, suministros y otros	36.260.550,45	5.625.005,01	41.885.555,46	40.047.923,85	32.144.546,26	32.058.838,02	85.708,24	9.741.009,20
231	231	23125	Locomoción		2.065,56	2.065,56					2.065,56
			CTO 231 Locomoción		2.065,56	2.065,56					2.065,56
			ART. 23 Indemnizaciones por razón del servicio		2.065,56	2.065,56					2.065,56
			CAP. 2 GASTOS CORRIENTES EN BIENES Y SERVICIOS	36.264.050,45	5.627.070,57	41.891.121,02	40.048.377,60	32.145.000,01	32.059.291,77	85.708,24	9.746.121,01
231	462	46200	TRANSFERENCIAS A AYUNTAMIENTOS	1.814.520,00	2.444.946,26	4.259.466,26	1.821.353,04	1.821.353,04	1.538.895,78	282.457,26	2.438.113,22
231	462	46201	TRANSFERENCIAS A AYUNTAMIENTOS	25.000,00	-22.500,00	2.500,00					2.500,00
231	462	46202	TRANSFERENCIAS A AYUNTAMIENTOS	158.364,00	206.978,95	365.342,95	103.471,06	103.471,06	3.077,27	100.393,79	261.871,89
231	462	46204	A AYUNTAMIENTOS	200.000,00		200.000,00	199.898,18	199.898,18	199.898,18		101,82
231	462	46205	A AYUNTAMIENTOS	420.000,00	109.215,64	529.215,64	529.189,39	529.189,39	529.189,39		26,25
231	462	46208	A AYUNTAMIENTOS	300.000,00		300.000,00	300.000,00	280.090,00	280.090,00		19.910,00
			CTO 462 A Ayuntamientos	2.917.884,00	2.738.640,85	5.656.524,85	2.953.911,67	2.934.001,67	2.551.150,62	382.851,05	2.722.523,18
			ART. 46 A Entidades Locales	2.917.884,00	2.738.640,85	5.656.524,85	2.953.911,67	2.934.001,67	2.551.150,62	382.851,05	2.722.523,18
231	480	48000	ATENCIONES BENEFICAS Y ASISTENCIALES		130.000,00	130.000,00	126.977,28	126.977,28	126.977,28		3.022,72
			CTO 480 A Familias e Instituciones sin fines de lucro		130.000,00	130.000,00	126.977,28	126.977,28	126.977,28		3.022,72
231	489	48900	OTRAS TRANSFERENCIAS	187.000,00		187.000,00	180.000,00	178.000,00	178.000,00		9.000,00
231	489	48902	OTRAS TRANSFERENCIAS	18.000,00		18.000,00	15.000,00	15.000,00	15.000,00		3.000,00
231	489	48903	SUBVENCIONES	100.000,00		100.000,00	99.999,97	99.999,97	99.999,97		0,03
			CTO 489 A familias e instituciones sin fines de lucro	305.000,00		305.000,00	294.999,97	292.999,97	292.999,97		12.000,03
			ART. 48 A Familias e Instituciones sin fines de lucro	305.000,00	130.000,00	435.000,00	421.977,25	419.977,25	419.977,25		15.022,75

(2023)

ESTADO DE LIQUIDACIÓN DE PRESUPUESTO DE GASTOS POR GRUPO DE PROGRAMA Y CONCEPTO

Área de Gasto : 2 ACTUACIONES DE PROTECCIÓN Y PROMOCIÓN SOCIAL.

Política 23 SERVICIOS SOCIALES Y PROMOCIÓN SOCIAL.

Grup. Prog. 231 ASISTENCIA SOCIAL PRIMARIA

APLIC.			DENOMINACIÓN DE LOS CONCEPTOS	CRÉDITOS PRESUPUESTARIOS			GASTOS COMPROMET.	OBLIGACIONES RECONOCIDAS NETAS	PAGOS	OBLIGACIONES PENDIENTES DE PAGO A 31 DE DICIEMBRE	REMANENTES DE CRÉDITO
CL.Programa	CL.Económica			INICIALES	MODIFICACIONES	DEFINITIVAS					
G. Prog.	Cto.	Subcto.									
			CAP. 4 TRANSFERENCIAS CORRIENTES	3.222.884,00	2.868.640,85	6.091.524,85	3.375.888,92	3.353.978,92	2.971.127,87	382.851,05	2.737.545,93
231	623	62300	MAQUINARIA, INSTALACIONES Y UTILLAJE	130.000,00	58.607,70	188.607,70	72.391,52	15.635,41	15.635,41		172.972,29
			CTO 623 Maquinaria, instalaciones técnicas y utillaje	130.000,00	58.607,70	188.607,70	72.391,52	15.635,41	15.635,41		172.972,29
231	625	62500	MOBILIARIO	30.000,00	13.342,51	43.342,51	34.456,18	18.631,96	18.631,96		24.710,55
			CTO 625 Mobiliario	30.000,00	13.342,51	43.342,51	34.456,18	18.631,96	18.631,96		24.710,55
			ART. 62 Inversión nueva asociada al funcionamiento operativo de los	160.000,00	71.950,21	231.950,21	106.847,70	34.267,37	34.267,37		197.682,84
231	632	63200	EDIFICIOS Y OTRAS CONSTRUCCIONES	112.333,33	831.619,85	943.953,18	288.034,59	79.991,15	59.331,22	20.659,93	863.962,03
			CTO 632 Edificios y otras construcciones	112.333,33	831.619,85	943.953,18	288.034,59	79.991,15	59.331,22	20.659,93	863.962,03
			ART. 63 Inversión de reposición asociada al funcionamiento operativo	112.333,33	831.619,85	943.953,18	288.034,59	79.991,15	59.331,22	20.659,93	863.962,03
231	650	65000	PROYECTOS COMPLEJOS		1.413.581,62	1.413.581,62	30.177,87	6.600,00	6.600,00		1.406.981,62
231	650	65002	INVERSIONES OBRAS	773.125,00	1.375.881,54	2.149.006,54	749.677,04				2.149.006,54
			CTO 650 Gastos en inversiones gestionadas para otros entes públicos	773.125,00	2.789.463,16	3.562.588,16	779.854,91	6.600,00	6.600,00		3.555.988,16
			ART. 65 Inversiones gestionadas para otros entes públicos	773.125,00	2.789.463,16	3.562.588,16	779.854,91	6.600,00	6.600,00		3.555.988,16
			CAP. 6 INVERSIONES REALES	1.045.458,33	3.693.033,22	4.738.491,55	1.174.737,20	120.858,52	100.198,59	20.659,93	4.617.633,03
231	762	76200	A AYUNTAMIENTOS	103.000,00	146.000,00	249.000,00	146.000,00	6.000,00	6.000,00		243.000,00
			CTO 762 A Ayuntamientos	103.000,00	146.000,00	249.000,00	146.000,00	6.000,00	6.000,00		243.000,00
			ART. 76 A Entidades Locales	103.000,00	146.000,00	249.000,00	146.000,00	6.000,00	6.000,00		243.000,00
231	780	78000	A familias e instituciones sin fines de lucro	110.000,00	20.000,00	130.000,00	110.000,00	30.000,00	30.000,00		100.000,00
			CTO 780 A familias e instituciones sin fines de lucro	110.000,00	20.000,00	130.000,00	110.000,00	30.000,00	30.000,00		100.000,00

(2023)

ESTADO DE LIQUIDACIÓN DE PRESUPUESTO DE GASTOS POR GRUPO DE PROGRAMA Y CONCEPTO

Área de Gasto : 2 ACTUACIONES DE PROTECCIÓN Y PROMOCIÓN SOCIAL.
 Política 23 SERVICIOS SOCIALES Y PROMOCIÓN SOCIAL.
 Grup. Prog. 231 ASISTENCIA SOCIAL PRIMARIA

APLIC.			DENOMINACIÓN DE LOS CONCEPTOS	CRÉDITOS PRESUPUESTARIOS			GASTOS COMPROMET.	OBLIGACIONES RECONOCIDAS NETAS	PAGOS	OBLIGACIONES PENDIENTES DE PAGO A 31 DE DICIEMBRE	REMANENTES DE CRÉDITO
CL.Program	CL.Económica			INICIALES	MODIFICACIONES	DEFINITIVAS					
G. Prog.	Cto.	Subcto.									
			ART. 78 A familias e instituciones sin fines de lucro	110.000,00	20.000,00	130.000,00	110.000,00	30.000,00	30.000,00		100.000,00
			CAP. 7 TRANSFERENCIAS DE CAPITAL	213.000,00	166.000,00	379.000,00	256.000,00	36.000,00	36.000,00		343.000,00
			TOTAL GR. PROGRA. 231	60.316.933,07	12.498.574,72	72.815.507,79	63.246.189,61	54.047.023,34	53.557.804,12	489.219,22	18.768.484,45

(2023)

ESTADO DE LIQUIDACIÓN DE PRESUPUESTO DE GASTOS POR GRUPO DE PROGRAMA Y CONCEPTO

Área de Gasto : 2 ACTUACIONES DE PROTECCIÓN Y PROMOCIÓN SOCIAL.

Política 23 SERVICIOS SOCIALES Y PROMOCIÓN SOCIAL.

Grup. Prog. 232 PROMOCIÓN SOCIAL.

APLIC.			DENOMINACIÓN DE LOS CONCEPTOS	CRÉDITOS PRESUPUESTARIOS			GASTOS COMPROMET.	OBLIGACIONES RECONOCIDAS NETAS	PAGOS	OBLIGACIONES PENDIENTES DE PAGO A 31 DE DICIEMBRE	REMANENTES DE CRÉDITO
CL.Program	CL.Económica			INICIALES	MODIFICACIONES	DEFINITIVAS					
G. Prog.	Cto.	Subcto.									
232	120	12000	RETRIBUCIONES BÁSICAS FUNCIONARIOS A1	189.378,20		189.378,20	129.246,34	129.246,34	129.246,34		60.131,86
232	120	12001	RETRIBUCIONES BÁSICAS FUNCIONARIOS A2	166.528,56		166.528,56	169.936,14	169.936,14	169.936,14		-3.407,58
232	120	12003	RETRIBUCIONES BÁSICAS FUNCIONARIOS C1	23.189,80		23.189,80	22.369,71	22.369,71	22.369,71		820,09
232	120	12004	RETRIBUCIONES BÁSICAS FUNCIONARIOS C2	49.139,70		49.139,70	36.156,49	36.156,49	36.156,49		12.983,21
232	120	12006	TRIENIOS	95.862,94		95.862,94	104.498,45	104.498,45	104.498,45		-8.635,51
			CTO 120 Retribuciones básicas	524.099,20		524.099,20	462.207,13	462.207,13	462.207,13		61.892,07
232	121	12100	COMPLEMENTO DE DESTINO	240.865,52		240.865,52	221.759,76	221.759,76	221.759,76		19.105,76
232	121	12101	COMPLEMENTO ESPECÍFICO	517.991,32		517.991,32	430.898,10	430.898,10	430.898,10		87.093,22
			CTO 121 Retribuciones complementarias	758.856,84		758.856,84	652.657,86	652.657,86	652.657,86		106.198,98
			ART. 12 Personal Funcionario	1.282.956,04		1.282.956,04	1.114.864,99	1.114.864,99	1.114.864,99		168.091,05
232	130	13000	Retribuciones básicas	119.800,14		119.800,14	84.674,74	84.674,74	84.674,74		35.125,40
232	130	13002	Otras remuneraciones	142.611,98		142.611,98	104.519,96	104.519,96	104.519,96		38.092,02
			CTO 130 Laboral Fijo	262.412,12		262.412,12	189.194,70	189.194,70	189.194,70		73.217,42
			ART. 13 Personal Laboral	262.412,12		262.412,12	189.194,70	189.194,70	189.194,70		73.217,42
232	140	14000	Otro personal	45.651,04		45.651,04	39.866,95	39.866,95	39.866,95		5.784,09
			CTO 140 Otro personal	45.651,04		45.651,04	39.866,95	39.866,95	39.866,95		5.784,09
			ART. 14 Otro personal	45.651,04		45.651,04	39.866,95	39.866,95	39.866,95		5.784,09
232	150	15000	COMPLEMENTO DE PRODUCTIVIDAD FUNCIONARIOS	172.393,56		172.393,56	159.058,33	159.058,33	159.058,33		13.335,23
232	150	15005	COMPLEMENTO DE PRODUCTIVIDAD LABORALES	38.837,91		38.837,91	33.819,80	33.819,80	33.819,80		5.018,11
			CTO 150 Productividad	211.231,47		211.231,47	192.878,13	192.878,13	192.878,13		18.353,34

(2023)

ESTADO DE LIQUIDACIÓN DE PRESUPUESTO DE GASTOS POR GRUPO DE PROGRAMA Y CONCEPTO

Área de Gasto : 2 ACTUACIONES DE PROTECCIÓN Y PROMOCIÓN SOCIAL.
 Política 23 SERVICIOS SOCIALES Y PROMOCIÓN SOCIAL.
 Grup. Prog. 232 PROMOCIÓN SOCIAL.

APLIC.			DENOMINACIÓN DE LOS CONCEPTOS	CRÉDITOS PRESUPUESTARIOS			GASTOS COMPROMET.	OBLIGACIONES RECONOCIDAS NETAS	PAGOS	OBLIGACIONES PENDIENTES DE PAGO A 31 DE DICIEMBRE	REMANENTES DE CRÉDITO
CL.Program	CL.Económica			INICIALES	MODIFICACIONES	DEFINITIVAS					
G. Prog.	Cto.	Subcto.									
			ART. 15 Incentivos al rendimiento	211.231,47		211.231,47	192.878,13	192.878,13	192.878,13		18.353,34
232	160	16000	CUOTAS SEGUROS SOCIALES DEL PERSONAL	461.410,52		461.410,52	401.323,17	401.323,17	401.323,17		60.087,35
232	160	16001	CUOTAS A LA SEGURIDAD SOCIAL	14.604,96		14.604,96	14.604,96	13.472,85	13.472,85		1.132,11
			CTO 160 Cuotas sociales	476.015,48		476.015,48	415.928,13	414.796,02	414.796,02		61.219,46
			ART. 16 Cuotas, prestaciones y gastos sociales a cargo del empleador	476.015,48		476.015,48	415.928,13	414.796,02	414.796,02		61.219,46
			CAP. 1 GASTOS DE PERSONAL	2.278.266,15		2.278.266,15	1.952.732,90	1.951.600,79	1.951.600,79		326.665,36
232	221	22104	Vestuario	5.000,00		5.000,00	3.500,00	3.488,20	3.488,20		1.511,80
			CTO 221 Suministros	5.000,00		5.000,00	3.500,00	3.488,20	3.488,20		1.511,80
232	226	22606	Reuniones, conferencias y cursos	35.000,00		35.000,00					35.000,00
232	226	22607	Oposiciones y pruebas selectivas	45.170,00	-15.890,72	29.279,28	5.523,69	5.523,69	5.523,69		23.755,59
232	226	22609	Actividades culturales y deportivas	140.000,00	385.556,00	525.556,00	78.352,53	68.127,94	68.127,94		457.428,06
232	226	22610	OTROS GASTOS DIVERSOS	70.000,00	-39.543,00	30.457,00	30.457,00	30.457,00	30.457,00		
232	226	22611	OTROS GASTOS	70.000,00	17.266,70	87.266,70	34.582,76	34.255,92	34.255,92		53.010,78
232	226	22615	OTROS GASTOS	2.000,00		2.000,00	832,80	832,80	700,18	132,62	1.167,20
232	226	22622	Gastos diversos								
			CTO 226 Gastos diversos	362.170,00	347.388,98	709.558,98	149.748,78	139.197,35	139.064,73	132,62	570.361,63
232	227	22700	Limpieza y aseo	46.320,00	2.500,00	48.820,00	48.782,08	38.129,33	34.559,62	3.569,71	10.690,67
232	227	22701	Seguridad								
			CTO 227 Trabajos realizados por otras empresas y profesionales	46.320,00	2.500,00	48.820,00	48.782,08	38.129,33	34.559,62	3.569,71	10.690,67
			ART. 22 Material, suministros y otros	413.490,00	349.888,98	763.378,98	202.030,86	180.814,88	177.112,55	3.702,33	582.564,10
232	230	23020	Del personal no directivo	1.000,00		1.000,00	187,00	187,00	187,00		813,00
			CTO 230 Dietas	1.000,00		1.000,00	187,00	187,00	187,00		813,00

(2023)

ESTADO DE LIQUIDACIÓN DE PRESUPUESTO DE GASTOS POR GRUPO DE PROGRAMA Y CONCEPTO

Área de Gasto : 2 ACTUACIONES DE PROTECCIÓN Y PROMOCIÓN SOCIAL.

Política 23 SERVICIOS SOCIALES Y PROMOCIÓN SOCIAL.

Grup. Prog. 232 PROMOCIÓN SOCIAL.

APLIC.			DENOMINACIÓN DE LOS CONCEPTOS	CRÉDITOS PRESUPUESTARIOS			GASTOS COMPROMET.	OBLIGACIONES RECONOCIDAS NETAS	PAGOS	OBLIGACIONES PENDIENTES DE PAGO A 31 DE DICIEMBRE	REMANENTES DE CRÉDITO
CL.Program	CL.Económica			INICIALES	MODIFICACIONES	DEFINITIVAS					
G. Prog.	Cto.	Subcto.									
232	231	23120	Del personal no directivo	3.000,00		3.000,00	463,69	463,69	463,69		2.536,31
			CTO 231 Locomoción	3.000,00		3.000,00	463,69	463,69	463,69		2.536,31
			ART. 23 Indemnizaciones por razón del servicio	4.000,00		4.000,00	650,69	650,69	650,69		3.349,31
			CAP. 2 GASTOS CORRIENTES EN BIENES Y SERVICIOS	417.490,00	349.888,98	767.378,98	202.681,55	181.465,57	177.763,24	3.702,33	585.913,41
232	462	46200	TRANSFERENCIAS A AYUNTAMIENTOS	150.000,00		150.000,00	149.870,00	145.870,00	145.870,00		4.130,00
			CTO 462 A Ayuntamientos	150.000,00		150.000,00	149.870,00	145.870,00	145.870,00		4.130,00
			ART. 46 A Entidades Locales	150.000,00		150.000,00	149.870,00	145.870,00	145.870,00		4.130,00
232	480	48000	ATENCIONES BENEFICAS Y ASISTENCIALES	50.000,00		50.000,00	30.721,11	30.721,11	30.721,11		19.278,89
			CTO 480 A Familias e Instituciones sin fines de lucro	50.000,00		50.000,00	30.721,11	30.721,11	30.721,11		19.278,89
232	481	48100	PREMIOS, BECAS, ETC...	25.000,00		25.000,00	23.142,31	6.092,31	6.024,81	67,50	18.907,69
232	481	48101	PREMIOS, BECAS, ETC...	100.000,00		100.000,00	100.000,00	100.000,00	100.000,00		
232	481	48102	A Familias e Instituciones sin fines de lucro	100.000,00		100.000,00	100.000,00				100.000,00
232	481	48107	AYUDAS PROGRAMA MUR		15.890,72	15.890,72	15.890,72	15.890,72	15.890,72		
			CTO 481 A Familias e Instituciones sin fines de lucro	225.000,00	15.890,72	240.890,72	239.033,03	121.983,03	121.915,53	67,50	118.907,69
232	489	48900	OTRAS TRANSFERENCIAS	16.000,00		16.000,00	16.000,00	16.000,00	16.000,00		
232	489	48902	OTRAS TRANSFERENCIAS	6.000,00	-1.700,00	4.300,00	4.000,00	4.000,00	4.000,00		300,00
232	489	48903	SUBVENCIONES	6.000,00	-5.300,00	700,00					700,00
			CTO 489 A familias e instituciones sin fines de lucro	28.000,00	-7.000,00	21.000,00	20.000,00	20.000,00	20.000,00		1.000,00
			ART. 48 A Familias e Instituciones sin fines de lucro	303.000,00	8.890,72	311.890,72	289.754,14	172.704,14	172.636,64	67,50	139.186,58
			CAP. 4 TRANSFERENCIAS CORRIENTES	453.000,00	8.890,72	461.890,72	439.624,14	318.574,14	318.506,64	67,50	143.316,58

(2023)

ESTADO DE LIQUIDACIÓN DE PRESUPUESTO DE GASTOS POR GRUPO DE PROGRAMA Y CONCEPTO

Área de Gasto : 2 ACTUACIONES DE PROTECCIÓN Y PROMOCIÓN SOCIAL.
 Política 23 SERVICIOS SOCIALES Y PROMOCIÓN SOCIAL.
 Grup. Prog. 232 PROMOCIÓN SOCIAL.

APLIC.			DENOMINACIÓN DE LOS CONCEPTOS	CRÉDITOS PRESUPUESTARIOS			GASTOS COMPROMET.	OBLIGACIONES RECONOCIDAS NETAS	PAGOS	OBLIGACIONES PENDIENTES DE PAGO A 31 DE DICIEMBRE	REMANENTES DE CRÉDITO
CL.Program	CL.Económica			INICIALES	MODIFICACIONES	DEFINITIVAS					
G. Prog.	Cto.	Subcto.									
232	623	62300	MAQUINARIA, INSTALACIONES Y UTILLAJE	10.000,00	-2.500,00	7.500,00	836,95	756,79	674,79	82,00	6.743,21
			CTO 623 Maquinaria, instalaciones técnicas y utillaje	10.000,00	-2.500,00	7.500,00	836,95	756,79	674,79	82,00	6.743,21
232	625	62500	MOBILIARIO		7.000,00	7.000,00	13.600,00	13.599,99	4.000,00	9.599,99	-6.599,99
			CTO 625 Mobiliario		7.000,00	7.000,00	13.600,00	13.599,99	4.000,00	9.599,99	-6.599,99
			ART. 62 Inversión nueva asociada al funcionamiento operativo de los	10.000,00	4.500,00	14.500,00	14.436,95	14.356,78	4.674,79	9.681,99	143,22
			CAP. 6 INVERSIONES REALES	10.000,00	4.500,00	14.500,00	14.436,95	14.356,78	4.674,79	9.681,99	143,22
232	780	78000	A familias e instituciones sin fines de lucro		25.535,11	25.535,11					25.535,11
			CTO 780 A familias e instituciones sin fines de lucro		25.535,11	25.535,11					25.535,11
			ART. 78 A familias e instituciones sin fines de lucro		25.535,11	25.535,11					25.535,11
			CAP. 7 TRANSFERENCIAS DE CAPITAL		25.535,11	25.535,11					25.535,11
TOTAL GR. PROGRA. 232				3.158.756,15	388.814,81	3.547.570,96	2.609.475,54	2.465.997,28	2.452.545,46	13.451,82	1.081.573,68

(2023)

ESTADO DE LIQUIDACIÓN DE PRESUPUESTO DE GASTOS POR GRUPO DE PROGRAMA Y CONCEPTO

Área de Gasto : 2 ACTUACIONES DE PROTECCIÓN Y PROMOCIÓN SOCIAL.
 Política 24 FOMENTO DEL EMPLEO.
 Grup. Prog. 241 FOMENTO DEL EMPLEO.

APLIC.			DENOMINACIÓN DE LOS CONCEPTOS	CRÉDITOS PRESUPUESTARIOS			GASTOS COMPROMET.	OBLIGACIONES RECONOCIDAS NETAS	PAGOS	OBLIGACIONES PENDIENTES DE PAGO A 31 DE DICIEMBRE	REMANENTES DE CRÉDITO
CL.Program	CL.Económica			INICIALES	MODIFICACIONES	DEFINITIVAS					
G. Prog.	Cto.	Subcto.									
241	120	12000	RETRIBUCIONES BÁSICAS FUNCIONARIOS A1	137.729,60		137.729,60	160.485,28	160.485,28	160.485,28		-22.755,68
241	120	12001	RETRIBUCIONES BÁSICAS FUNCIONARIOS A2	45.416,88		45.416,88	86.325,95	86.325,95	86.325,95		-40.909,07
241	120	12003	RETRIBUCIONES BÁSICAS FUNCIONARIOS C1	104.354,10		104.354,10	92.515,43	92.515,43	92.515,43		11.838,67
241	120	12004	RETRIBUCIONES BÁSICAS FUNCIONARIOS C2	58.967,64		58.967,64	43.751,00	43.751,00	43.751,00		15.216,64
241	120	12006	TRIENIOS	44.739,92		44.739,92	58.800,34	58.800,34	58.800,34		-14.060,42
			CTO 120 Retribuciones básicas	391.208,14		391.208,14	441.878,00	441.878,00	441.878,00		-50.669,86
241	121	12100	COMPLEMENTO DE DESTINO	200.121,74		200.121,74	226.768,05	226.768,05	226.768,05		-26.646,31
241	121	12101	COMPLEMENTO ESPECÍFICO	451.043,04		451.043,04	473.053,66	473.053,66	473.053,66		-22.010,62
			CTO 121 Retribuciones complementarias	651.164,78		651.164,78	699.821,71	699.821,71	699.821,71		-48.656,93
			ART. 12 Personal Funcionario	1.042.372,92		1.042.372,92	1.141.699,71	1.141.699,71	1.141.699,71		-99.326,79
241	130	13000	Retribuciones básicas	142.697,90		142.697,90	67.718,01	67.718,01	67.718,01		74.979,89
241	130	13002	Otras remuneraciones	208.070,24		208.070,24	107.613,81	107.613,81	107.613,81		100.456,43
			CTO 130 Laboral Fijo	350.768,14		350.768,14	175.331,82	175.331,82	175.331,82		175.436,32
			ART. 13 Personal Laboral	350.768,14		350.768,14	175.331,82	175.331,82	175.331,82		175.436,32
241	143	14304	OTRO PERSONAL	29.154,95	57.040,58	86.195,53	35.667,26	35.667,26	35.667,26		50.528,27
241	143	14305	OTRO PERSONAL	4.237.443,55	2.229.433,13	6.466.876,68	5.879.247,04	5.879.247,04	5.879.247,04		587.629,64
241	143	14306	OTRO PERSONAL	4.054.658,46	304.853,78	4.359.512,24	2.067.938,97	2.067.938,97	1.246.409,32	821.529,65	2.291.573,27
241	143	14307	OTRO PERSONAL	91.563,72	-36.820,75	54.742,97	112,23	112,23	112,23		54.630,74
241	143	14308	Otro personal.	26.706,56	40.435,57	67.142,13	46.793,91	46.793,91	46.793,91		20.348,22
241	143	14309	Otro personal.	136.652,84	28.000,28	164.653,12	120.530,68	120.530,68	120.530,68		44.122,44
241	143	14311	OTRO PERSONAL	20.000,00		20.000,00					20.000,00
			CTO 143 Otro personal	8.596.180,08	2.622.942,59	11.219.122,67	8.150.290,09	8.150.290,09	7.328.760,44	821.529,65	3.068.832,58

(2023)

ESTADO DE LIQUIDACIÓN DE PRESUPUESTO DE GASTOS POR GRUPO DE PROGRAMA Y CONCEPTO

Área de Gasto : 2 ACTUACIONES DE PROTECCIÓN Y PROMOCIÓN SOCIAL.
 Política 24 FOMENTO DEL EMPLEO.
 Grup. Prog. 241 FOMENTO DEL EMPLEO.

APLIC.			DENOMINACIÓN DE LOS CONCEPTOS	CRÉDITOS PRESUPUESTARIOS			GASTOS COMPROMET.	OBLIGACIONES RECONOCIDAS NETAS	PAGOS	OBLIGACIONES PENDIENTES DE PAGO A 31 DE DICIEMBRE	REMANENTES DE CRÉDITO
CL.Program	CL.Económica			INICIALES	MODIFICACIONES	DEFINITIVAS					
G. Prog.	Cto.	Subcto.									
			ART. 14 Otro personal	8.596.180,08	2.622.942,59	11.219.122,67	8.150.290,09	8.150.290,09	7.328.760,44	821.529,65	3.068.832,58
241	150	15000	COMPLEMENTO DE PRODUCTIVIDAD FUNCIONARIOS	143.562,24		143.562,24	167.326,80	167.326,80	167.326,80		-23.764,56
241	150	15005	COMPLEMENTO DE PRODUCTIVIDAD LABORALES	48.941,58		48.941,58	30.258,16	30.258,16	30.258,16		18.683,42
			CTO 150 Productividad	192.503,82		192.503,82	197.584,96	197.584,96	197.584,96		-5.081,14
			ART. 15 Incentivos al rendimiento	192.503,82		192.503,82	197.584,96	197.584,96	197.584,96		-5.081,14
241	160	16000	CUOTAS SEGUROS SOCIALES DEL PERSONAL	450.133,23		450.133,23	429.443,55	429.443,55	429.443,55		20.689,68
241	160	16004	CUOTAS A LA SEGURIDAD SOCIAL	9.405,79	21.708,19	31.113,98	15.100,22	15.100,22	15.100,22		16.013,76
241	160	16005	CUOTAS A LA SEGURIDAD SOCIAL	1.275.985,08	610.006,29	1.885.991,37	1.885.699,76	1.885.699,76	1.885.699,76		291,61
241	160	16006	CUOTAS A LA SEGURIDAD SOCIAL	1.216.397,54	92.961,66	1.309.359,20	528.869,39	528.869,39	528.858,30	11,09	780.489,81
241	160	16007	CUOTAS A LA SEGURIDAD SOCIAL	30.151,83	-12.551,77	17.600,06	101,20	101,20	101,20		17.498,86
241	160	16008	Asistencia médico-farmacéutica	8.646,32	12.920,17	21.566,49	15.575,50	15.575,50	15.575,50		5.990,99
241	160	16009	Otras cuotas	43.046,06	8.792,09	51.838,15	34.913,02	34.913,02	34.913,02		16.925,13
241	160	16011	CUOTAS A LA SEGURIDAD SOCILA	6.600,00		6.600,00					6.600,00
			CTO 160 Cuotas sociales	3.040.365,85	733.836,63	3.774.202,48	2.909.702,64	2.909.702,64	2.909.691,55	11,09	864.499,84
			ART. 16 Cuotas, prestaciones y gastos sociales a cargo del empleador	3.040.365,85	733.836,63	3.774.202,48	2.909.702,64	2.909.702,64	2.909.691,55	11,09	864.499,84
			CAP. 1 GASTOS DE PERSONAL	13.222.190,81	3.356.779,22	16.578.970,03	12.574.609,22	12.574.609,22	11.753.068,48	821.540,74	4.004.360,81
241	221	22104	Vestuario	2.000,00	1.303,22	3.303,22	1.303,22	440,07	440,07		2.863,15
			CTO 221 Suministros	2.000,00	1.303,22	3.303,22	1.303,22	440,07	440,07		2.863,15
241	226	22608	GASTOS DIVERSOS Y DE FUNCIONAMIENTO	123.750,00	1.239,30	124.989,30	66.600,06	13.626,86	11.569,86	2.057,00	111.362,44
241	226	22610	OTROS GASTOS DIVERSOS	4.000,00		4.000,00					4.000,00
241	226	22611	OTROS GASTOS	28.000,00		28.000,00	27.630,28	27.575,27	27.575,27		424,73

(2023)

ESTADO DE LIQUIDACIÓN DE PRESUPUESTO DE GASTOS POR GRUPO DE PROGRAMA Y CONCEPTO

Área de Gasto : 2 ACTUACIONES DE PROTECCIÓN Y PROMOCIÓN SOCIAL.
 Política 24 FOMENTO DEL EMPLEO.
 Grup. Prog. 241 FOMENTO DEL EMPLEO.

APLIC.			DENOMINACIÓN DE LOS CONCEPTOS	CRÉDITOS PRESUPUESTARIOS			GASTOS COMPROMET.	OBLIGACIONES RECONOCIDAS NETAS	PAGOS	OBLIGACIONES PENDIENTES DE PAGO A 31 DE DICIEMBRE	REMANENTES DE CRÉDITO
CL.Program	CL.Económica			INICIALES	MODIFICACIONES	DEFINITIVAS					
G. Prog.	Cto.	Subcto.									
241	226	22613	OTROS GASTOS	39.000,00	4.642,88	43.642,88	42.191,43	35.156,59	35.156,59		8.486,29
241	226	22614	OTROS GASTOS	19.607,93	82.235,72	101.843,65	84.949,59	60.392,09	44.958,66	15.433,43	41.451,56
241	226	22616	OTROS GASTOS		79.109,61	79.109,61	42.281,71	18.260,19	11.609,60	6.650,59	60.849,42
241	226	22617	OTROS GASTOS	82.500,00	-7.910,96	74.589,04	15.233,90	7.114,80		7.114,80	67.474,24
241	226	22618	OTROS GASTOS	65.000,00	4.296,16	69.296,16	15.623,23	9.866,10	9.866,10		59.430,06
241	226	22619	OTROS GASTOS	6.750,00	12.750,59	19.500,59					19.500,59
241	226	22620	Gastos diversos	109.184,00	12.256,00	121.440,00	21.495,83	19.795,83	17.617,83	2.178,00	101.644,17
241	226	22699	Otros gastos diversos	150.000,00	-6.408,68	143.591,32	21.540,00	21.540,00	21.540,00		122.051,32
			CTO 226 Gastos diversos	627.791,93	182.210,62	810.002,55	337.546,03	213.327,73	179.893,91	33.433,82	596.674,82
241	227	22706	Estudios y trabajos técnicos	120.000,00	39.366,00	159.366,00	81.646,90	81.646,90	81.646,90		77.719,10
241	227	22707	OTROS CONTRATOS	3.800,00		3.800,00					3.800,00
241	227	22709	OTROS TRABAJOS CONTRATADOS	340.000,00	147.322,38	487.322,38	429.212,99	262.775,54	214.189,34	48.586,20	224.546,84
			CTO 227 Trabajos realizados por otras empresas y profesionales	463.800,00	186.688,38	650.488,38	510.859,89	344.422,44	295.836,24	48.586,20	306.065,94
			ART. 22 Material, suministros y otros	1.093.591,93	370.202,22	1.463.794,15	849.709,14	558.190,24	476.170,22	82.020,02	905.603,91
241	230	23020	Del personal no directivo	2.000,00		2.000,00	794,63	794,63	794,63		1.205,37
			CTO 230 Dietas	2.000,00		2.000,00	794,63	794,63	794,63		1.205,37
241	231	23120	Del personal no directivo	5.000,00		5.000,00	231,79	231,79	231,79		4.768,21
			CTO 231 Locomoción	5.000,00		5.000,00	231,79	231,79	231,79		4.768,21
			ART. 23 Indemnizaciones por razón del servicio	7.000,00		7.000,00	1.026,42	1.026,42	1.026,42		5.973,58
			CAP. 2 GASTOS CORRIENTES EN BIENES Y SERVICIOS	1.100.591,93	370.202,22	1.470.794,15	850.735,56	559.216,66	477.196,64	82.020,02	911.577,49
241	359	35900	Otros gastos financieros.	2.000,00		2.000,00	826,29	826,29	826,29		1.173,71
			CTO 359 Otros gastos financieros	2.000,00		2.000,00	826,29	826,29	826,29		1.173,71

(2023)

ESTADO DE LIQUIDACIÓN DE PRESUPUESTO DE GASTOS POR GRUPO DE PROGRAMA Y CONCEPTO

Área de Gasto : 2 ACTUACIONES DE PROTECCIÓN Y PROMOCIÓN SOCIAL.

Política 24 FOMENTO DEL EMPLEO.

Grup. Prog. 241 FOMENTO DEL EMPLEO.

APLIC.			DENOMINACIÓN DE LOS CONCEPTOS	CRÉDITOS PRESUPUESTARIOS			GASTOS COMPROMET.	OBLIGACIONES RECONOCIDAS NETAS	PAGOS	OBLIGACIONES PENDIENTES DE PAGO A 31 DE DICIEMBRE	REMANENTES DE CRÉDITO
CL.Programa	CL.Económica			INICIALES	MODIFICACIONES	DEFINITIVAS					
G. Prog.	Cto.	Subcto.									
			ART. 35 Intereses de demora y otros gastos financieros	2.000,00		2.000,00	826,29	826,29	826,29		1.173,71
			CAP. 3 GASTOS FINANCIEROS	2.000,00		2.000,00	826,29	826,29	826,29		1.173,71
241	453	45390	Otras subvenciones a sociedades mercantiles, entidades públi	7.500,00		7.500,00	7.500,00	7.500,00	7.500,00		
			CTO 453 A sociedades mercantiles, entidades públicas empresariales y	7.500,00		7.500,00	7.500,00	7.500,00	7.500,00		
			ART. 45 A Comunidades Autónomas	7.500,00		7.500,00	7.500,00	7.500,00	7.500,00		
241	461	46100	A Diputaciones, Consejos o Cabildos insulares.	5.500,00		5.500,00					5.500,00
			CTO 461 A Diputaciones, Consejos o Cabildos insulares 650 651 Trans	5.500,00		5.500,00					5.500,00
241	462	46200	TRANSFERENCIAS A AYUNTAMIENTOS	5.500,00		5.500,00					5.500,00
			CTO 462 A Ayuntamientos	5.500,00		5.500,00					5.500,00
			ART. 46 A Entidades Locales	11.000,00		11.000,00					11.000,00
241	479	47900	A EMPRESAS PRIVADAS		14.000,00	14.000,00	14.000,00	14.000,00		14.000,00	
			CTO 479 Otras subvenciones a Empresas privadas		14.000,00	14.000,00	14.000,00	14.000,00		14.000,00	
			ART. 47 A Empresas privadas		14.000,00	14.000,00	14.000,00	14.000,00		14.000,00	
241	489	48900	OTRAS TRANSFERENCIAS	7.000,00		7.000,00	7.000,00	7.000,00	7.000,00		
241	489	48902	OTRAS TRANSFERENCIAS	12.000,00	-12.000,00						
			CTO 489 A familias e instituciones sin fines de lucro	19.000,00	-12.000,00	7.000,00	7.000,00	7.000,00	7.000,00		
			ART. 48 A Familias e Instituciones sin fines de lucro	19.000,00	-12.000,00	7.000,00	7.000,00	7.000,00	7.000,00		
			CAP. 4 TRANSFERENCIAS CORRIENTES	37.500,00	2.000,00	39.500,00	28.500,00	28.500,00	14.500,00	14.000,00	11.000,00
241	622	62200	EDIFICIOS Y OTRAS CONSTRUCCIONES	5.000,00		5.000,00					5.000,00

(2023)

ESTADO DE LIQUIDACIÓN DE PRESUPUESTO DE GASTOS POR GRUPO DE PROGRAMA Y CONCEPTO

Área de Gasto : 2 ACTUACIONES DE PROTECCIÓN Y PROMOCIÓN SOCIAL.
 Política 24 FOMENTO DEL EMPLEO.
 Grup. Prog. 241 FOMENTO DEL EMPLEO.

APLIC.			DENOMINACIÓN DE LOS CONCEPTOS	CRÉDITOS PRESUPUESTARIOS			GASTOS COMPROMET.	OBLIGACIONES RECONOCIDAS NETAS	PAGOS	OBLIGACIONES PENDIENTES DE PAGO A 31 DE DICIEMBRE	REMANENTES DE CRÉDITO
CL.Programa	CL.Económica			INICIALES	MODIFICACIONES	DEFINITIVAS					
G. Prog.	Cto.	Subcto.									
			CTO 622 Edificios y otras construcciones	5.000,00		5.000,00					5.000,00
241	623	62300	MAQUINARIA, INSTALACIONES Y UTILLAJE	10.000,00		10.000,00					10.000,00
			CTO 623 Maquinaria, instalaciones técnicas y utillaje	10.000,00		10.000,00					10.000,00
241	627	62700	PROYECTOS COMPLEJOS	1.500,00	901,00	2.401,00	647,71	647,71	647,71		1.753,29
			CTO 627 Proyectos complejos	1.500,00	901,00	2.401,00	647,71	647,71	647,71		1.753,29
241	629	62900	OTRAS		9.072,11	9.072,11					9.072,11
241	629	62902	OTRAS	192.710,88	140.950,39	333.661,27	180.396,47	166.780,47	137.665,64	29.114,83	166.880,80
			CTO 629 Otras inversiones nuevas asociadas al funcionamiento operati	192.710,88	150.022,50	342.733,38	180.396,47	166.780,47	137.665,64	29.114,83	175.952,91
			ART. 62 Inversión nueva asociada al funcionamiento operativo de los	209.210,88	150.923,50	360.134,38	181.044,18	167.428,18	138.313,35	29.114,83	192.706,20
			CAP. 6 INVERSIONES REALES	209.210,88	150.923,50	360.134,38	181.044,18	167.428,18	138.313,35	29.114,83	192.706,20
241	762	76200	A AYUNTAMIENTOS	1.863.678,66	104.568,75	1.968.247,41	1.920.652,75	1.889.724,38	1.889.724,38		78.523,03
241	762	76201	A AYUNTAMIENTOS	2.795.517,99	123.994,72	2.919.512,71	2.848.056,00	2.848.056,00	2.775.696,00	72.360,00	71.456,71
			CTO 762 A Ayuntamientos	4.659.196,65	228.563,47	4.887.760,12	4.768.708,75	4.737.780,38	4.665.420,38	72.360,00	149.979,74
			ART. 76 A Entidades Locales	4.659.196,65	228.563,47	4.887.760,12	4.768.708,75	4.737.780,38	4.665.420,38	72.360,00	149.979,74
			CAP. 7 TRANSFERENCIAS DE CAPITAL	4.659.196,65	228.563,47	4.887.760,12	4.768.708,75	4.737.780,38	4.665.420,38	72.360,00	149.979,74
			TOTAL GR. PROGRA. 241	19.230.690,27	4.108.468,41	23.339.158,68	18.404.424,00	18.068.360,73	17.049.325,14	1.019.035,59	5.270.797,95

(2023)

ESTADO DE LIQUIDACIÓN DE PRESUPUESTO DE GASTOS POR GRUPO DE PROGRAMA Y CONCEPTO

Área de Gasto : 3 PRODUCCIÓN DE BIENES PÚBLICOS DE CARÁCTER PREFERENTE.

Política 31 SANIDAD.

Grup. Prog. 311 PROTECCIÓN DE LA SALUBRIDAD PÚBLICA

APLIC.			DENOMINACIÓN DE LOS CONCEPTOS	CRÉDITOS PRESUPUESTARIOS			GASTOS COMPROMET.	OBLIGACIONES RECONOCIDAS NETAS	PAGOS	OBLIGACIONES PENDIENTES DE PAGO A 31 DE DICIEMBRE	REMANENTES DE CRÉDITO
CL.Program	CL.Económica			INICIALES	MODIFICACIONES	DEFINITIVAS					
G. Prog.	Cto.	Subcto.									
311	226	22699	Otros gastos diversos	15.000,00		15.000,00					15.000,00
			CTO 226 Gastos diversos	15.000,00		15.000,00					15.000,00
311	227	22711	OTROS SERVICIOS		5.000,00	5.000,00	4.356,00	4.356,00	4.356,00		644,00
311	227	22796	Trabajos realizados por otras empresas y profesionales.	100.000,00	14.535,94	114.535,94	114.535,94	92.050,74	92.050,74		22.485,20
			CTO 227 Trabajos realizados por otras empresas y profesionales	100.000,00	19.535,94	119.535,94	118.891,94	96.406,74	96.406,74		23.129,20
			ART. 22 Material, suministros y otros	115.000,00	19.535,94	134.535,94	118.891,94	96.406,74	96.406,74		38.129,20
			CAP. 2 GASTOS CORRIENTES EN BIENES Y SERVICIOS	115.000,00	19.535,94	134.535,94	118.891,94	96.406,74	96.406,74		38.129,20
			TOTAL GR. PROGRA. 311	115.000,00	19.535,94	134.535,94	118.891,94	96.406,74	96.406,74		38.129,20

(2023)

ESTADO DE LIQUIDACIÓN DE PRESUPUESTO DE GASTOS POR GRUPO DE PROGRAMA Y CONCEPTO

Área de Gasto : 3 PRODUCCIÓN DE BIENES PÚBLICOS DE CARÁCTER PREFERENTE.

Política 31 SANIDAD.

Grup. Prog. 312 HOSPITALES, SERVICIOS ASISTENCIALES Y CENTROS DE SALUD.

APLIC.			DENOMINACIÓN DE LOS CONCEPTOS	CRÉDITOS PRESUPUESTARIOS			GASTOS COMPROMET.	OBLIGACIONES RECONOCIDAS NETAS	PAGOS	OBLIGACIONES PENDIENTES DE PAGO A 31 DE DICIEMBRE	REMANENTES DE CRÉDITO
CL.Program	CL.Económica			INICIALES	MODIFICACIONES	DEFINITIVAS					
G. Prog.	Cto.	Subcto.									
312	120	12000	RETRIBUCIONES BÁSICAS FUNCIONARIOS A1	120.513,40		120.513,40	111.468,84	111.468,84	111.468,84	9.044,56	
312	120	12001	RETRIBUCIONES BÁSICAS FUNCIONARIOS A2	121.111,68		121.111,68	111.923,50	111.923,50	111.923,50	9.188,18	
312	120	12004	RETRIBUCIONES BÁSICAS FUNCIONARIOS C2	29.483,82		29.483,82	27.016,03	27.016,03	27.016,03	2.467,79	
312	120	12006	TRIVENIOS	75.919,40		75.919,40	82.018,24	82.018,24	82.018,24	-6.098,84	
			CTO 120 Retribuciones básicas	347.028,30		347.028,30	332.426,61	332.426,61	332.426,61	14.601,69	
312	121	12100	COMPLEMENTO DE DESTINO	145.420,52		145.420,52	151.174,94	151.174,94	151.174,94	-5.754,42	
312	121	12101	COMPLEMENTO ESPECÍFICO	311.868,06		311.868,06	290.242,85	290.242,85	290.242,85	21.625,21	
			CTO 121 Retribuciones complementarias	457.288,58		457.288,58	441.417,79	441.417,79	441.417,79	15.870,79	
			ART. 12 Personal Funcionario	804.316,88		804.316,88	773.844,40	773.844,40	773.844,40	30.472,48	
312	130	13000	Retribuciones básicas	200.774,46		200.774,46	138.961,40	138.961,40	138.961,40	61.813,06	
312	130	13002	Otras remuneraciones	257.929,56		257.929,56	142.535,80	142.535,80	142.535,80	115.393,76	
			CTO 130 Laboral Fijo	458.704,02		458.704,02	281.497,20	281.497,20	281.497,20	177.206,82	
			ART. 13 Personal Laboral	458.704,02		458.704,02	281.497,20	281.497,20	281.497,20	177.206,82	
312	150	15000	COMPLEMENTO DE PRODUCTIVIDAD FUNCIONARIOS	107.040,09		107.040,09	100.162,65	100.162,65	100.162,65	6.877,44	
312	150	15005	COMPLEMENTO DE PRODUCTIVIDAD LABORALES	68.946,69		68.946,69	41.279,18	41.279,18	41.279,18	27.667,51	
			CTO 150 Productividad	175.986,78		175.986,78	141.441,83	141.441,83	141.441,83	34.544,95	
			ART. 15 Incentivos al rendimiento	175.986,78		175.986,78	141.441,83	141.441,83	141.441,83	34.544,95	
312	160	16000	CUOTAS SEGUROS SOCIALES DEL PERSONAL	395.316,53		395.316,53	332.355,57	332.355,57	332.355,57	62.960,96	
			CTO 160 Cuotas sociales	395.316,53		395.316,53	332.355,57	332.355,57	332.355,57	62.960,96	
			ART. 16 Cuotas, prestaciones y gastos sociales a cargo del empleador	395.316,53		395.316,53	332.355,57	332.355,57	332.355,57	62.960,96	

(2023)

Pág.

41

ESTADO DE LIQUIDACIÓN DE PRESUPUESTO DE GASTOS POR GRUPO DE PROGRAMA Y CONCEPTO

Área de Gasto : 3 PRODUCCIÓN DE BIENES PÚBLICOS DE CARÁCTER PREFERENTE.

Política 31 SANIDAD.

Grup. Prog. 312 HOSPITALES, SERVICIOS ASISTENCIALES Y CENTROS DE SALUD.

APLIC.			DENOMINACIÓN DE LOS CONCEPTOS	CRÉDITOS PRESUPUESTARIOS			GASTOS COMPROMET.	OBLIGACIONES RECONOCIDAS NETAS	PAGOS	OBLIGACIONES PENDIENTES DE PAGO A 31 DE DICIEMBRE	REMANENTES DE CRÉDITO
CL.Program	CL.Económica			INICIALES	MODIFICACIONES	DEFINITIVAS					
G. Prog.	Cto.	Subcto.									
			CAP. 1 GASTOS DE PERSONAL	1.834.324,21		1.834.324,21	1.529.139,00	1.529.139,00	1.529.139,00		305.185,21
312	202	20200	EDIFICIOS Y OTRAS CONSTRUCCIONES	14.500,00	2.883,31	17.383,31	16.774,88	14.201,23	11.589,91	2.611,32	3.182,08
			CTO 202 Arrendamientos de edificios y otras construcciones	14.500,00	2.883,31	17.383,31	16.774,88	14.201,23	11.589,91	2.611,32	3.182,08
			ART. 20 Arrendamientos y cánones	14.500,00	2.883,31	17.383,31	16.774,88	14.201,23	11.589,91	2.611,32	3.182,08
312	221	22104	Vestuario	1.200,00		1.200,00					1.200,00
312	221	22106	Productos farmacéuticos y material sanitario	11.500,00		11.500,00	4.828,50	4.799,99	4.327,49	472,50	6.700,01
			CTO 221 Suministros	12.700,00		12.700,00	4.828,50	4.799,99	4.327,49	472,50	7.900,01
312	224	22400	PRIMAS DE SEGUROS	6.000,00		6.000,00	508,13	508,13	508,13		5.491,87
			CTO 224 Primas de seguros	6.000,00		6.000,00	508,13	508,13	508,13		5.491,87
312	226	22609	Actividades culturales y deportivas	12.000,00		12.000,00					12.000,00
312	226	22610	OTROS GASTOS DIVERSOS	23.000,00	1.950,00	24.950,00	8.457,72	6.507,72	1.750,00	4.757,72	18.442,28
312	226	22612	OTROS GASTOS	7.000,00		7.000,00	10.816,60	3.828,73	2.160,00	1.668,73	3.171,27
312	226	22613	OTROS GASTOS	20.000,00		20.000,00					20.000,00
312	226	22699	Otros gastos diversos	7.300,00	-1.436,33	5.863,67	1.140,97	1.140,97	599,35	541,62	4.722,70
			CTO 226 Gastos diversos	69.300,00	513,67	69.813,67	20.415,29	11.477,42	4.509,35	6.968,07	58.336,25
			ART. 22 Material, suministros y otros	88.000,00	513,67	88.513,67	25.751,92	16.785,54	9.344,97	7.440,57	71.728,13
			CAP. 2 GASTOS CORRIENTES EN BIENES Y SERVICIOS	102.500,00	3.396,98	105.896,98	42.526,80	30.986,77	20.934,88	10.051,89	74.910,21
312	462	46200	TRANSFERENCIAS A AYUNTAMIENTOS	6.000,00		6.000,00					6.000,00
312	462	46201	TRANSFERENCIAS A AYUNTAMIENTOS	6.000,00		6.000,00	6.000,00	6.000,00	6.000,00		
312	462	46202	TRANSFERENCIAS A AYUNTAMIENTOS	6.000,00		6.000,00	6.000,00	6.000,00	6.000,00		
312	462	46203	TRANSFERENCIAS A AYUNTAMIENTOS	6.000,00		6.000,00	6.000,00	6.000,00	6.000,00		
312	462	46204	A AYUNTAMIENTOS	6.000,00		6.000,00	6.000,00	6.000,00	6.000,00		
			CTO 462 A Ayuntamientos	30.000,00		30.000,00	24.000,00	24.000,00	24.000,00		6.000,00

(2023)

ESTADO DE LIQUIDACIÓN DE PRESUPUESTO DE GASTOS POR GRUPO DE PROGRAMA Y CONCEPTO

Área de Gasto : 3 PRODUCCIÓN DE BIENES PÚBLICOS DE CARÁCTER PREFERENTE.
 Política 31 SANIDAD.
 Grup. Prog. 312 HOSPITALES, SERVICIOS ASISTENCIALES Y CENTROS DE SALUD.

APLIC.			DENOMINACIÓN DE LOS CONCEPTOS	CRÉDITOS PRESUPUESTARIOS			GASTOS COMPROMET.	OBLIGACIONES RECONOCIDAS NETAS	PAGOS	OBLIGACIONES PENDIENTES DE PAGO A 31 DE DICIEMBRE	REMANENTES DE CRÉDITO
CL.Programa	CL.Económica			INICIALES	MODIFICACIONES	DEFINITIVAS					
G. Prog.	Cto.	Subcto.									
			ART. 46 A Entidades Locales	30.000,00		30.000,00	24.000,00	24.000,00	24.000,00		6.000,00
			CAP. 4 TRANSFERENCIAS CORRIENTES	30.000,00		30.000,00	24.000,00	24.000,00	24.000,00		6.000,00
312	623	62300	MAQUINARIA, INSTALACIONES Y UTILLAJE	8.000,00		8.000,00					8.000,00
			CTO 623 Maquinaria, instalaciones técnicas y utillaje	8.000,00		8.000,00					8.000,00
312	625	62500	MOBILIARIO	6.000,00		6.000,00					6.000,00
			CTO 625 Mobiliario	6.000,00		6.000,00					6.000,00
			ART. 62 Inversión nueva asociada al funcionamiento operativo de los	14.000,00		14.000,00					14.000,00
312	650	65002	INVERSIONES OBRAS	418.157,00	350.495,39	768.652,39	51.453,67				768.652,39
			CTO 650 Gastos en inversiones gestionadas para otros entes públicos	418.157,00	350.495,39	768.652,39	51.453,67				768.652,39
			ART. 65 Inversiones gestionadas para otros entes públicos	418.157,00	350.495,39	768.652,39	51.453,67				768.652,39
			CAP. 6 INVERSIONES REALES	432.157,00	350.495,39	782.652,39	51.453,67				782.652,39
			TOTAL GR. PROGRA. 312	2.398.981,21	353.892,37	2.752.873,58	1.647.119,47	1.584.125,77	1.574.073,88	10.051,89	1.168.747,81

(2023)

ESTADO DE LIQUIDACIÓN DE PRESUPUESTO DE GASTOS POR GRUPO DE PROGRAMA Y CONCEPTO

Área de Gasto : 3 PRODUCCIÓN DE BIENES PÚBLICOS DE CARÁCTER PREFERENTE.
 Política 32 EDUCACIÓN.
 Grup. Prog. 320 ADMINISTRACIÓN GENERAL DE EDUCACIÓN.

APLIC.			DENOMINACIÓN DE LOS CONCEPTOS	CRÉDITOS PRESUPUESTARIOS			GASTOS COMPROMET.	OBLIGACIONES RECONOCIDAS NETAS	PAGOS	OBLIGACIONES PENDIENTES DE PAGO A 31 DE DICIEMBRE	REMANENTES DE CRÉDITO
CL.Program	CL.Económica			INICIALES	MODIFICACIONES	DEFINITIVAS					
G. Prog.	Cto.	Subcto.									
320	421	42110	A otros organismos autónomos	945.000,00		945.000,00	945.000,00	945.000,00	945.000,00		
			CTO 421 A Organismos Autónomos y Agencias estatales	945.000,00		945.000,00	945.000,00	945.000,00	945.000,00		
			ART. 42 A la Administración del Estado	945.000,00		945.000,00	945.000,00	945.000,00	945.000,00		
320	453	45390	Otras subvenciones a sociedades mercantiles, entidades públi	120.000,00		120.000,00	120.000,00			120.000,00	
			CTO 453 A sociedades mercantiles, entidades públicas empresariales y	120.000,00		120.000,00	120.000,00			120.000,00	
			ART. 45 A Comunidades Autónomas	120.000,00		120.000,00	120.000,00			120.000,00	
			CAP. 4 TRANSFERENCIAS CORRIENTES	1.065.000,00		1.065.000,00	1.065.000,00	945.000,00	945.000,00	120.000,00	
			TOTAL GR. PROGRA. 320	1.065.000,00		1.065.000,00	1.065.000,00	945.000,00	945.000,00	120.000,00	

(2023)

ESTADO DE LIQUIDACIÓN DE PRESUPUESTO DE GASTOS POR GRUPO DE PROGRAMA Y CONCEPTO

Área de Gasto : 3 PRODUCCIÓN DE BIENES PÚBLICOS DE CARÁCTER PREFERENTE.
 Política 32 EDUCACIÓN.
 Grup. Prog. 321 CREACIÓN DE CENTROS EDUCACIÓN PREESCOLAR Y PRIMARIA.

APLIC.			DENOMINACIÓN DE LOS CONCEPTOS	CRÉDITOS PRESUPUESTARIOS			GASTOS COMPROMET.	OBLIGACIONES RECONOCIDAS NETAS	PAGOS	OBLIGACIONES PENDIENTES DE PAGO A 31 DE DICIEMBRE	REMANENTES DE CRÉDITO
CL.Programa	CL.Económica			INICIALES	MODIFICACIONES	DEFINITIVAS					
G. Prog.	Cto.	Subcto.									
321	650	65002	INVERSIONES OBRAS	57.510,00		57.510,00				57.510,00	
			CTO 650 Gastos en inversiones gestionadas para otros entes públicos	57.510,00		57.510,00				57.510,00	
			ART. 65 Inversiones gestionadas para otros entes públicos	57.510,00		57.510,00				57.510,00	
			CAP. 6 INVERSIONES REALES	57.510,00		57.510,00				57.510,00	
			TOTAL GR. PROGRA. 321	57.510,00		57.510,00				57.510,00	

(2023)

ESTADO DE LIQUIDACIÓN DE PRESUPUESTO DE GASTOS POR GRUPO DE PROGRAMA Y CONCEPTO

Área de Gasto : 3 PRODUCCIÓN DE BIENES PÚBLICOS DE CARÁCTER PREFERENTE.
 Política 32 EDUCACIÓN.
 Grup. Prog. 323 FUNCIONAMIENTO DE CENTROS DE ENSEÑANZA PREESCOLAR Y PRIMARIA

APLIC.			DENOMINACIÓN DE LOS CONCEPTOS	CRÉDITOS PRESUPUESTARIOS			GASTOS COMPROMET.	OBLIGACIONES RECONOCIDAS NETAS	PAGOS	OBLIGACIONES PENDIENTES DE PAGO A 31 DE DICIEMBRE	REMANENTES DE CRÉDITO
CL.Program	CL.Económica			INICIALES	MODIFICACIONES	DEFINITIVAS					
G. Prog.	Cto.	Subcto.									
323	226	22609	Actividades culturales y deportivas	10.000,00		10.000,00	1.011,68	1.011,68	1.011,68		8.988,32
			CTO 226 Gastos diversos	10.000,00		10.000,00	1.011,68	1.011,68	1.011,68		8.988,32
			ART. 22 Material, suministros y otros	10.000,00		10.000,00	1.011,68	1.011,68	1.011,68		8.988,32
			CAP. 2 GASTOS CORRIENTES EN BIENES Y SERVICIOS	10.000,00		10.000,00	1.011,68	1.011,68	1.011,68		8.988,32
			TOTAL GR. PROGRA. 323	10.000,00		10.000,00	1.011,68	1.011,68	1.011,68		8.988,32

(2023)

ESTADO DE LIQUIDACIÓN DE PRESUPUESTO DE GASTOS POR GRUPO DE PROGRAMA Y CONCEPTO

Área de Gasto : 3 PRODUCCIÓN DE BIENES PÚBLICOS DE CARÁCTER PREFERENTE.

Política 33 CULTURA.

Grup. Prog. 330 ADMINISTRACIÓN GENERAL DE CULTURA.

APLIC.			DENOMINACIÓN DE LOS CONCEPTOS	CRÉDITOS PRESUPUESTARIOS			GASTOS COMPROMET.	OBLIGACIONES RECONOCIDAS NETAS	PAGOS	OBLIGACIONES PENDIENTES DE PAGO A 31 DE DICIEMBRE	REMANENTES DE CRÉDITO
CL.Programa	CL.Económica			INICIALES	MODIFICACIONES	DEFINITIVAS					
G. Prog.	Cto.	Subcto.									
330	120	12000	RETRIBUCIONES BÁSICAS FUNCIONARIOS A1	34.432,40		34.432,40	34.707,51	34.707,51	34.707,51		-275,11
330	120	12001	RETRIBUCIONES BÁSICAS FUNCIONARIOS A2	60.555,84		60.555,84	44.911,90	44.911,90	44.911,90		15.643,94
330	120	12003	RETRIBUCIONES BÁSICAS FUNCIONARIOS C1	243.492,90		243.492,90	253.472,62	253.472,62	253.472,62		-9.979,72
330	120	12004	RETRIBUCIONES BÁSICAS FUNCIONARIOS C2	58.967,64		58.967,64	57.514,36	57.514,36	57.514,36		1.453,28
330	120	12006	TRIENIOS	116.399,20		116.399,20	115.158,97	115.158,97	115.158,97		1.240,23
			CTO 120 Retribuciones básicas	513.847,98		513.847,98	505.765,36	505.765,36	505.765,36		8.082,62
330	121	12100	COMPLEMENTO DE DESTINO	250.408,20		250.408,20	254.596,62	254.596,62	254.596,62		-4.188,42
330	121	12101	COMPLEMENTO ESPECÍFICO	560.801,50	-21.000,00	539.801,50	545.581,68	545.581,68	545.581,68		-5.780,18
			CTO 121 Retribuciones complementarias	811.209,70	-21.000,00	790.209,70	800.178,30	800.178,30	800.178,30		-9.968,60
			ART. 12 Personal Funcionario	1.325.057,68	-21.000,00	1.304.057,68	1.305.943,66	1.305.943,66	1.305.943,66		-1.885,98
330	130	13000	Retribuciones básicas	70.310,90		70.310,90	59.100,76	59.100,76	59.100,76		11.210,14
330	130	13002	Otras remuneraciones	101.117,52		101.117,52	82.762,55	82.762,55	82.762,55		18.354,97
			CTO 130 Laboral Fijo	171.428,42		171.428,42	141.863,31	141.863,31	141.863,31		29.565,11
			ART. 13 Personal Laboral	171.428,42		171.428,42	141.863,31	141.863,31	141.863,31		29.565,11
330	150	15000	COMPLEMENTO DE PRODUCTIVIDAD FUNCIONARIOS	166.921,89		166.921,89	168.543,81	168.543,81	168.543,81		-1.621,92
330	150	15005	COMPLEMENTO DE PRODUCTIVIDAD LABORALES	24.216,12		24.216,12	20.693,26	20.693,26	20.693,26		3.522,86
			CTO 150 Productividad	191.138,01		191.138,01	189.237,07	189.237,07	189.237,07		1.900,94
330	151	15100	GRATIFICACIONES DEL PERSONAL	280,64		280,64					280,64
			CTO 151 Gratificaciones	280,64		280,64					280,64
			ART. 15 Incentivos al rendimiento	191.418,65		191.418,65	189.237,07	189.237,07	189.237,07		2.181,58

(2023)

ESTADO DE LIQUIDACIÓN DE PRESUPUESTO DE GASTOS POR GRUPO DE PROGRAMA Y CONCEPTO

Área de Gasto : 3 PRODUCCIÓN DE BIENES PÚBLICOS DE CARÁCTER PREFERENTE.

Política 33 CULTURA.

Grup. Prog. 330 ADMINISTRACIÓN GENERAL DE CULTURA.

APLIC.			DENOMINACIÓN DE LOS CONCEPTOS	CRÉDITOS PRESUPUESTARIOS			GASTOS COMPROMET.	OBLIGACIONES RECONOCIDAS NETAS	PAGOS	OBLIGACIONES PENDIENTES DE PAGO A 31 DE DICIEMBRE	REMANENTES DE CRÉDITO
CL.Program	CL.Económica			INICIALES	MODIFICACIONES	DEFINITIVAS					
G. Prog.	Cto.	Subcto.									
330	160	16000	CUOTAS SEGUROS SOCIALES DEL PERSONAL	430.988,26		430.988,26	438.954,15	438.954,15	438.954,15		-7.965,89
			CTO 160 Cuotas sociales	430.988,26		430.988,26	438.954,15	438.954,15	438.954,15		-7.965,89
			ART. 16 Cuotas, prestaciones y gastos sociales a cargo del empleador	430.988,26		430.988,26	438.954,15	438.954,15	438.954,15		-7.965,89
			CAP. 1 GASTOS DE PERSONAL	2.118.893,01	-21.000,00	2.097.893,01	2.075.998,19	2.075.998,19	2.075.998,19		21.894,82
330	230	23020	Del personal no directivo	5.000,00		5.000,00	2.455,99	2.455,99	2.455,99		2.544,01
			CTO 230 Dietas	5.000,00		5.000,00	2.455,99	2.455,99	2.455,99		2.544,01
330	231	23120	Del personal no directivo	10.000,00	21.000,00	31.000,00	11.997,76	11.997,76	11.997,76		19.002,24
			CTO 231 Locomoción	10.000,00	21.000,00	31.000,00	11.997,76	11.997,76	11.997,76		19.002,24
			ART. 23 Indemnizaciones por razón del servicio	15.000,00	21.000,00	36.000,00	14.453,75	14.453,75	14.453,75		21.546,25
			CAP. 2 GASTOS CORRIENTES EN BIENES Y SERVICIOS	15.000,00	21.000,00	36.000,00	14.453,75	14.453,75	14.453,75		21.546,25
			TOTAL GR. PROGRA. 330	2.133.893,01		2.133.893,01	2.090.451,94	2.090.451,94	2.090.451,94		43.441,07

(2023)

ESTADO DE LIQUIDACIÓN DE PRESUPUESTO DE GASTOS POR GRUPO DE PROGRAMA Y CONCEPTO

Área de Gasto : 3 PRODUCCIÓN DE BIENES PÚBLICOS DE CARÁCTER PREFERENTE.

Política 33 CULTURA.

Grup. Prog. 332 BIBLIOTECAS Y ARCHIVOS

APLIC.			DENOMINACIÓN DE LOS CONCEPTOS	CRÉDITOS PRESUPUESTARIOS			GASTOS COMPROMET.	OBLIGACIONES RECONOCIDAS NETAS	PAGOS	OBLIGACIONES PENDIENTES DE PAGO A 31 DE DICIEMBRE	REMANENTES DE CRÉDITO
CL.Programa	CL.Económica			INICIALES	MODIFICACIONES	DEFINITIVAS					
G. Prog.	Cto.	Subcto.									
332	120	12000	RETRIBUCIONES BÁSICAS FUNCIONARIOS A1	103.297,20		103.297,20	94.555,00	94.555,00	94.555,00		8.742,20
332	120	12001	RETRIBUCIONES BÁSICAS FUNCIONARIOS A2	15.138,96		15.138,96	15.012,91	15.012,91	15.012,91		126,05
332	120	12004	RETRIBUCIONES BÁSICAS FUNCIONARIOS C2	29.483,82		29.483,82	28.032,03	28.032,03	28.032,03		1.451,79
332	120	12005	Sueldos del Grupo E	9.006,90		9.006,90	8.932,40	8.932,40	8.932,40		74,50
332	120	12006	TRIENIOS	22.525,72		22.525,72	24.303,90	24.303,90	24.303,90		-1.778,18
			CTO 120 Retribuciones básicas	179.452,60		179.452,60	170.836,24	170.836,24	170.836,24		8.616,36
332	121	12100	COMPLEMENTO DE DESTINO	89.618,34		89.618,34	86.977,46	86.977,46	86.977,46		2.640,88
332	121	12101	COMPLEMENTO ESPECÍFICO	172.916,38		172.916,38	164.842,64	164.842,64	164.842,64		8.073,74
			CTO 121 Retribuciones complementarias	262.534,72		262.534,72	251.820,10	251.820,10	251.820,10		10.714,62
			ART. 12 Personal Funcionario	441.987,32		441.987,32	422.656,34	422.656,34	422.656,34		19.330,98
332	150	15000	COMPLEMENTO DE PRODUCTIVIDAD FUNCIONARIOS	64.666,74		64.666,74	57.232,99	57.232,99	57.232,99		7.433,75
			CTO 150 Productividad	64.666,74		64.666,74	57.232,99	57.232,99	57.232,99		7.433,75
			ART. 15 Incentivos al rendimiento	64.666,74		64.666,74	57.232,99	57.232,99	57.232,99		7.433,75
332	160	16000	CUOTAS SEGUROS SOCIALES DEL PERSONAL	141.061,47		141.061,47	135.073,40	135.073,40	135.073,40		5.988,07
			CTO 160 Cuotas sociales	141.061,47		141.061,47	135.073,40	135.073,40	135.073,40		5.988,07
			ART. 16 Cuotas, prestaciones y gastos sociales a cargo del empleador	141.061,47		141.061,47	135.073,40	135.073,40	135.073,40		5.988,07
			CAP. 1 GASTOS DE PERSONAL	647.715,53		647.715,53	614.962,73	614.962,73	614.962,73		32.752,80
332	226	22699	Otros gastos diversos	14.000,00		14.000,00	8.050,59	8.050,59	125,09	7.925,50	5.949,41
			CTO 226 Gastos diversos	14.000,00		14.000,00	8.050,59	8.050,59	125,09	7.925,50	5.949,41
332	227	22707	OTROS CONTRATOS	19.000,00		19.000,00	10.399,95	2.114,48	2.114,48		16.885,52
332	227	22709	OTROS TRABAJOS CONTRATADOS	75.000,00	3.161,12	78.161,12	31.699,82	27.180,46	27.180,46		50.980,66

(2023)

ESTADO DE LIQUIDACIÓN DE PRESUPUESTO DE GASTOS POR GRUPO DE PROGRAMA Y CONCEPTO

Área de Gasto : 3 PRODUCCIÓN DE BIENES PÚBLICOS DE CARÁCTER PREFERENTE.

Política 33 CULTURA.

Grup. Prog. 332 BIBLIOTECAS Y ARCHIVOS

APLIC.			DENOMINACIÓN DE LOS CONCEPTOS	CRÉDITOS PRESUPUESTARIOS			GASTOS COMPROMET.	OBLIGACIONES RECONOCIDAS NETAS	PAGOS	OBLIGACIONES PENDIENTES DE PAGO A 31 DE DICIEMBRE	REMANENTES DE CRÉDITO
CL.Programa	CL.Económica			INICIALES	MODIFICACIONES	DEFINITIVAS					
G. Prog.	Cto.	Subcto.									
			CTO 227 Trabajos realizados por otras empresas y profesionales	94.000,00	3.161,12	97.161,12	42.099,77	29.294,94	29.294,94		67.866,18
			ART. 22 Material, suministros y otros	108.000,00	3.161,12	111.161,12	50.150,36	37.345,53	29.420,03	7.925,50	73.815,59
			CAP. 2 GASTOS CORRIENTES EN BIENES Y SERVICIOS	108.000,00	3.161,12	111.161,12	50.150,36	37.345,53	29.420,03	7.925,50	73.815,59
332	623	62300	MAQUINARIA, INSTALACIONES Y UTILLAJE	20.000,00		20.000,00					20.000,00
			CTO 623 Maquinaria, instalaciones técnicas y utillaje	20.000,00		20.000,00					20.000,00
332	625	62501	OTRO MOBILIARIO	7.000,00		7.000,00	2.915,75	2.396,99	2.396,99		4.603,01
			CTO 625 Mobiliario	7.000,00		7.000,00	2.915,75	2.396,99	2.396,99		4.603,01
			ART. 62 Inversión nueva asociada al funcionamiento operativo de los	27.000,00		27.000,00	2.915,75	2.396,99	2.396,99		24.603,01
332	640	64003	MICROFILMS	63.000,00		63.000,00	9.919,33				63.000,00
			CTO 640 Gastos en inversiones de carácter	63.000,00		63.000,00	9.919,33				63.000,00
332	641	64100	ADQUISICION DE SOFTWARE	25.000,00	73.071,90	98.071,90	81.191,00	73.071,90	73.071,90		25.000,00
			CTO 641 Gastos en aplicaciones informáticas	25.000,00	73.071,90	98.071,90	81.191,00	73.071,90	73.071,90		25.000,00
			ART. 64 Gastos en inversiones de carácter inmaterial	88.000,00	73.071,90	161.071,90	91.110,33	73.071,90	73.071,90		88.000,00
332	650	65002	INVERSIONES OBRAS	60.000,00		60.000,00					60.000,00
			CTO 650 Gastos en inversiones gestionadas para otros entes públicos	60.000,00		60.000,00					60.000,00
			ART. 65 Inversiones gestionadas para otros entes públicos	60.000,00		60.000,00					60.000,00
			CAP. 6 INVERSIONES REALES	175.000,00	73.071,90	248.071,90	94.026,08	75.468,89	75.468,89		172.603,01
			TOTAL GR. PROGRA. 332	930.715,53	76.233,02	1.006.948,55	759.139,17	727.777,15	719.851,65	7.925,50	279.171,40

(2023)

ESTADO DE LIQUIDACIÓN DE PRESUPUESTO DE GASTOS POR GRUPO DE PROGRAMA Y CONCEPTO

Área de Gasto : 3 PRODUCCIÓN DE BIENES PÚBLICOS DE CARÁCTER PREFERENTE.

Política 33 CULTURA.

Grup. Prog. 333 EQUIPAMIENTOS CULTURALES Y MUSEOS

APLIC.			DENOMINACIÓN DE LOS CONCEPTOS	CRÉDITOS PRESUPUESTARIOS			GASTOS COMPROMET.	OBLIGACIONES RECONOCIDAS NETAS	PAGOS	OBLIGACIONES PENDIENTES DE PAGO A 31 DE DICIEMBRE	REMANENTES DE CRÉDITO
CL.Program	CL.Económica			INICIALES	MODIFICACIONES	DEFINITIVAS					
G. Prog.	Cto.	Subcto.									
333	224	22400	PRIMAS DE SEGUROS	370.000,00	-300.000,00	70.000,00	7.312,19	7.312,19	7.312,19		62.687,81
			CTO 224 Primas de seguros	370.000,00	-300.000,00	70.000,00	7.312,19	7.312,19	7.312,19		62.687,81
333	227	22700	Limpieza y aseo	181.075,93		181.075,93	102.437,35	88.421,79	77.055,72	11.366,07	92.654,14
333	227	22701	Seguridad	270.345,64		270.345,64	229.438,11	190.394,76	190.394,76		79.950,88
333	227	22706	Estudios y trabajos técnicos	1.200.000,00		1.200.000,00					1.200.000,00
333	227	22707	OTROS CONTRATOS	46.000,00		46.000,00	5.089,17				46.000,00
333	227	22799	Otros trabajos realizados por otras empresas y profesionales	90.000,00		90.000,00	18.500,90	16.201,90	16.201,90		73.798,10
			CTO 227 Trabajos realizados por otras empresas y profesionales	1.787.421,57		1.787.421,57	355.465,53	295.018,45	283.652,38	11.366,07	1.492.403,12
			ART. 22 Material, suministros y otros	2.157.421,57	-300.000,00	1.857.421,57	362.777,72	302.330,64	290.964,57	11.366,07	1.555.090,93
			CAP. 2 GASTOS CORRIENTES EN BIENES Y SERVICIOS	2.157.421,57	-300.000,00	1.857.421,57	362.777,72	302.330,64	290.964,57	11.366,07	1.555.090,93
333	462	46200	TRANSFERENCIAS A AYUNTAMIENTOS	30.000,00		30.000,00	30.000,00	30.000,00	30.000,00		
			CTO 462 A Ayuntamientos	30.000,00		30.000,00	30.000,00	30.000,00	30.000,00		
			ART. 46 A Entidades Locales	30.000,00		30.000,00	30.000,00	30.000,00	30.000,00		
			CAP. 4 TRANSFERENCIAS CORRIENTES	30.000,00		30.000,00	30.000,00	30.000,00	30.000,00		
333	623	62300	MAQUINARIA, INSTALACIONES Y UTILLAJE	151.932,00		151.932,00	144.301,16	144.301,16	144.301,16		7.630,84
			CTO 623 Maquinaria, instalaciones técnicas y utillaje	151.932,00		151.932,00	144.301,16	144.301,16	144.301,16		7.630,84
333	625	62500	MOBILIARIO	312.000,00	985.669,20	1.297.669,20	810.242,90	575.986,15	575.986,15		721.683,05
			CTO 625 Mobiliario	312.000,00	985.669,20	1.297.669,20	810.242,90	575.986,15	575.986,15		721.683,05
333	626	62600	EQUIPOS PARA PROCESOS DE INFORMACION				5.953,49				
			CTO 626 Equipos para procesos de información				5.953,49				

(2023)

ESTADO DE LIQUIDACIÓN DE PRESUPUESTO DE GASTOS POR GRUPO DE PROGRAMA Y CONCEPTO

Área de Gasto : 3 PRODUCCIÓN DE BIENES PÚBLICOS DE CARÁCTER PREFERENTE.
 Política 33 CULTURA.
 Grup. Prog. 333 EQUIPAMIENTOS CULTURALES Y MUSEOS

APLIC.			DENOMINACIÓN DE LOS CONCEPTOS	CRÉDITOS PRESUPUESTARIOS			GASTOS COMPROMET.	OBLIGACIONES RECONOCIDAS NETAS	PAGOS	OBLIGACIONES PENDIENTES DE PAGO A 31 DE DICIEMBRE	REMANENTES DE CRÉDITO
CL.Programa	CL.Económica			INICIALES	MODIFICACIONES	DEFINITIVAS					
G. Prog.	Cto.	Subcto.									
333	629	62900	OTRAS		100.000,00	100.000,00					100.000,00
			CTO 629 Otras inversiones nuevas asociadas al funcionamiento operati		100.000,00	100.000,00					100.000,00
			ART. 62 Inversión nueva asociada al funcionamiento operativo de los	463.932,00	1.085.669,20	1.549.601,20	960.497,55	720.287,31	720.287,31		829.313,89
333	650	65000	PROYECTOS COMPLEJOS		5.223,48	5.223,48	5.223,48	1.500,00	1.500,00		3.723,48
333	650	65002	INVERSIONES OBRAS	954.501,87	2.979.296,14	3.933.798,01	2.962.004,60	1.723.253,42	1.493.442,01	229.811,41	2.210.544,59
			CTO 650 Gastos en inversiones gestionadas para otros entes públicos	954.501,87	2.984.519,62	3.939.021,49	2.967.228,08	1.724.753,42	1.494.942,01	229.811,41	2.214.268,07
			ART. 65 Inversiones gestionadas para otros entes públicos	954.501,87	2.984.519,62	3.939.021,49	2.967.228,08	1.724.753,42	1.494.942,01	229.811,41	2.214.268,07
			CAP. 6 INVERSIONES REALES	1.418.433,87	4.070.188,82	5.488.622,69	3.927.725,63	2.445.040,73	2.215.229,32	229.811,41	3.043.581,96
333	762	76200	A AYUNTAMIENTOS	205.000,00	53.000,00	258.000,00	258.000,00	88.000,00	88.000,00		170.000,00
			CTO 762 A Ayuntamientos	205.000,00	53.000,00	258.000,00	258.000,00	88.000,00	88.000,00		170.000,00
			ART. 76 A Entidades Locales	205.000,00	53.000,00	258.000,00	258.000,00	88.000,00	88.000,00		170.000,00
			CAP. 7 TRANSFERENCIAS DE CAPITAL	205.000,00	53.000,00	258.000,00	258.000,00	88.000,00	88.000,00		170.000,00
TOTAL GR. PROGRA. 333				3.810.855,44	3.823.188,82	7.634.044,26	4.578.503,35	2.865.371,37	2.624.193,89	241.177,48	4.768.672,89

(2023)

ESTADO DE LIQUIDACIÓN DE PRESUPUESTO DE GASTOS POR GRUPO DE PROGRAMA Y CONCEPTO

Área de Gasto : 3 PRODUCCIÓN DE BIENES PÚBLICOS DE CARÁCTER PREFERENTE.

Política 33 CULTURA.

Grup. Prog. 334 PROMOCIÓN CULTURAL.

APLIC.			DENOMINACIÓN DE LOS CONCEPTOS	CRÉDITOS PRESUPUESTARIOS			GASTOS COMPROMET.	OBLIGACIONES RECONOCIDAS NETAS	PAGOS	OBLIGACIONES PENDIENTES DE PAGO A 31 DE DICIEMBRE	REMANENTES DE CRÉDITO
CL.Program	CL.Económica			INICIALES	MODIFICACIONES	DEFINITIVAS					
G. Prog.	Cto.	Subcto.									
334	120	12000	RETRIBUCIONES BÁSICAS FUNCIONARIOS A1	17.216,20		17.216,20	14.205,35	14.205,35	14.205,35		3.010,85
334	120	12001	RETRIBUCIONES BÁSICAS FUNCIONARIOS A2	60.555,84		60.555,84	58.525,18	58.525,18	58.525,18		2.030,66
334	120	12003	RETRIBUCIONES BÁSICAS FUNCIONARIOS C1	11.594,90		11.594,90	20.009,87	20.009,87	20.009,87		-8.414,97
334	120	12006	TRIENIOS	28.030,52		28.030,52	33.670,17	33.670,17	33.670,17		-5.639,65
			CTO 120 Retribuciones básicas	117.397,46		117.397,46	126.410,57	126.410,57	126.410,57		-9.013,11
334	121	12100	COMPLEMENTO DE DESTINO	55.355,02		55.355,02	57.065,31	57.065,31	57.065,31		-1.710,29
334	121	12101	COMPLEMENTO ESPECÍFICO	122.171,28		122.171,28	123.609,77	123.609,77	123.609,77		-1.438,49
			CTO 121 Retribuciones complementarias	177.526,30		177.526,30	180.675,08	180.675,08	180.675,08		-3.148,78
			ART. 12 Personal Funcionario	294.923,76		294.923,76	307.085,65	307.085,65	307.085,65		-12.161,89
334	130	13000	Retribuciones básicas	75.457,94		75.457,94	60.868,13	60.868,13	60.868,13		14.589,81
334	130	13002	Otras remuneraciones	108.161,34		108.161,34	86.088,42	86.088,42	86.088,42		22.072,92
			CTO 130 Laboral Fijo	183.619,28		183.619,28	146.956,55	146.956,55	146.956,55		36.662,73
			ART. 13 Personal Laboral	183.619,28		183.619,28	146.956,55	146.956,55	146.956,55		36.662,73
334	150	15000	COMPLEMENTO DE PRODUCTIVIDAD FUNCIONARIOS	34.500,42		34.500,42	35.023,62	35.023,62	35.023,62		-523,20
334	150	15005	COMPLEMENTO DE PRODUCTIVIDAD LABORALES	25.487,19		25.487,19	20.135,79	20.135,79	20.135,79		5.351,40
			CTO 150 Productividad	59.987,61		59.987,61	55.159,41	55.159,41	55.159,41		4.828,20
			ART. 15 Incentivos al rendimiento	59.987,61		59.987,61	55.159,41	55.159,41	55.159,41		4.828,20
334	160	16000	CUOTAS SEGUROS SOCIALES DEL PERSONAL	143.731,94		143.731,94	137.437,56	137.437,56	137.437,56		6.294,38
			CTO 160 Cuotas sociales	143.731,94		143.731,94	137.437,56	137.437,56	137.437,56		6.294,38
			ART. 16 Cuotas, prestaciones y gastos sociales a cargo del empleador	143.731,94		143.731,94	137.437,56	137.437,56	137.437,56		6.294,38

(2023)

ESTADO DE LIQUIDACIÓN DE PRESUPUESTO DE GASTOS POR GRUPO DE PROGRAMA Y CONCEPTO

Área de Gasto : 3 PRODUCCIÓN DE BIENES PÚBLICOS DE CARÁCTER PREFERENTE.
 Política 33 CULTURA.
 Grup. Prog. 334 PROMOCIÓN CULTURAL.

APLIC.			DENOMINACIÓN DE LOS CONCEPTOS	CRÉDITOS PRESUPUESTARIOS			GASTOS COMPROMET.	OBLIGACIONES RECONOCIDAS NETAS	PAGOS	OBLIGACIONES PENDIENTES DE PAGO A 31 DE DICIEMBRE	REMANENTES DE CRÉDITO
CL.Program	CL.Económica			INICIALES	MODIFICACIONES	DEFINITIVAS					
G. Prog.	Cto.	Subcto.									
			CAP. 1 GASTOS DE PERSONAL	682.262,59		682.262,59	646.639,17	646.639,17	646.639,17		35.623,42
334	224	22400	PRIMAS DE SEGUROS	2.200,00		2.200,00	109,50	109,50	109,50		2.090,50
			CTO 224 Primas de seguros	2.200,00		2.200,00	109,50	109,50	109,50		2.090,50
334	226	22608	GASTOS DIVERSOS Y DE FUNCIONAMIENTO	110.000,00	5.762,62	115.762,62	121.562,99	105.605,06	100.405,86	5.199,20	10.157,56
334	226	22609	Actividades culturales y deportivas	260.000,00	20.235,00	280.235,00	270.222,20	237.218,73	216.120,73	21.098,00	43.016,27
334	226	22610	OTROS GASTOS DIVERSOS	170.266,43	3.786,76	174.053,19	177.527,46	134.845,36	126.556,42	8.288,94	39.207,83
334	226	22611	OTROS GASTOS	600.000,00	371.147,19	971.147,19	915.811,43	514.681,97	300.934,50	213.747,47	456.465,22
334	226	22612	OTROS GASTOS	300.000,00	53.794,27	353.794,27	382.436,51	346.397,60	335.198,46	11.199,14	7.396,67
334	226	22613	OTROS GASTOS	50.000,00		50.000,00	50.000,00				50.000,00
334	226	22614	OTROS GASTOS	200.000,00	-33.484,44	166.515,56	165.240,84	133.576,77	129.056,77	4.520,00	32.938,79
334	226	22615	OTROS GASTOS	127.000,00	-14.054,64	112.945,36	95.838,96	83.895,23	82.854,63	1.040,60	29.050,13
334	226	22616	OTROS GASTOS	30.000,00		30.000,00	29.403,00	29.403,00	29.403,00		597,00
334	226	22617	OTROS GASTOS	98.100,00	41.288,14	139.388,14	130.625,37	72.966,42	70.212,41	2.754,01	66.421,72
334	226	22619	OTROS GASTOS	7.000,00		7.000,00					7.000,00
334	226	22620	Gastos diversos	30.000,00	400,00	30.400,00	1.489,00	1.089,00	1.089,00		29.311,00
334	226	22621	Gastos diversos	35.000,00		35.000,00	34.876,52	32.831,64	12.384,97	20.446,67	2.168,36
334	226	22623	Gastos diversos	40.000,00	1.896,62	41.896,62	40.817,76	36.837,34	35.187,34	1.650,00	5.059,28
334	226	22625	Gastos diversos	30.000,00		30.000,00	30.000,00	30.000,00	30.000,00		
334	226	22626	Gastos diversos	30.000,00		30.000,00	4.596,55	4.596,55		4.596,55	25.403,45
334	226	22627	Gastos diversos								
334	226	22699	Otros gastos diversos	2.900,00	20.275,00	23.175,00	1.925,00				23.175,00
			CTO 226 Gastos diversos	2.120.266,43	471.046,52	2.591.312,95	2.452.373,59	1.763.944,67	1.469.404,09	294.540,58	827.368,28
334	227	22706	Estudios y trabajos técnicos	18.000,00	2.086,00	20.086,00	20.086,00	10.043,00	10.043,00		10.043,00
334	227	22709	OTROS TRABAJOS CONTRATADOS	81.573,04	35.850,08	117.423,12	113.169,99	80.671,40	73.092,03	7.579,37	36.751,72

(2023)

ESTADO DE LIQUIDACIÓN DE PRESUPUESTO DE GASTOS POR GRUPO DE PROGRAMA Y CONCEPTO

Área de Gasto : 3 PRODUCCIÓN DE BIENES PÚBLICOS DE CARÁCTER PREFERENTE.

Política 33 CULTURA.

Grup. Prog. 334 PROMOCIÓN CULTURAL.

APLIC.			DENOMINACIÓN DE LOS CONCEPTOS	CRÉDITOS PRESUPUESTARIOS			GASTOS COMPROMET.	OBLIGACIONES RECONOCIDAS NETAS	PAGOS	OBLIGACIONES PENDIENTES DE PAGO A 31 DE DICIEMBRE	REMANENTES DE CRÉDITO
CL.Program	CL.Económica			INICIALES	MODIFICACIONES	DEFINITIVAS					
G. Prog.	Cto.	Subcto.									
334	479	47900	CTO 470 Subvenciones para fomento del empleo		1.500,00	1.500,00	1.500,00	1.500,00	1.500,00		
			A EMPRESAS PRIVADAS		18.000,00	18.000,00	18.000,00	18.000,00	18.000,00		
			CTO 479 Otras subvenciones a Empresas privadas		18.000,00	18.000,00	18.000,00	18.000,00	18.000,00		
			ART. 47 A Empresas privadas		19.500,00	19.500,00	19.500,00	19.500,00	19.500,00		
334	481	48100	PREMIOS, BECAS, ETC...	7.200,00	600,00	7.800,00	7.800,00	7.200,00	7.200,00	600,00	
			CTO 481 A Familias e Instituciones sin fines de lucro	7.200,00	600,00	7.800,00	7.800,00	7.200,00	7.200,00	600,00	
334	483	48302	OTRAS	3.000,00		3.000,00	3.000,00			3.000,00	
			CTO 483 A Familias e Instituciones sin fines de lucro	3.000,00		3.000,00	3.000,00			3.000,00	
334	489	48900	OTRAS TRANSFERENCIAS	128.100,00	106.400,00	234.500,00	205.450,00	154.949,99	47.300,00	107.649,99	
334	489	48901	OTRAS TRANSFERENCIAS	87.500,00	50.000,00	137.500,00	137.500,00	75.000,00	75.000,00	62.500,00	
			CTO 489 A familias e instituciones sin fines de lucro	215.600,00	156.400,00	372.000,00	342.950,00	229.949,99	122.300,00	107.649,99	
			ART. 48 A Familias e Instituciones sin fines de lucro	225.800,00	157.000,00	382.800,00	353.750,00	237.149,99	129.500,00	107.649,99	
			CAP. 4 TRANSFERENCIAS CORRIENTES	734.050,00	338.010,05	1.072.060,05	994.002,83	772.936,95	665.286,96	107.649,99	
334	623	62300	MAQUINARIA, INSTALACIONES Y UTILLAJE	70.000,00		70.000,00				70.000,00	
			CTO 623 Maquinaria, instalaciones técnicas y utillaje	70.000,00		70.000,00				70.000,00	
334	625	62500	MOBILIARIO	52.000,00		52.000,00				52.000,00	
334	625	62501	OTRO MOBILIARIO		23.294,98	23.294,98				23.294,98	
			CTO 625 Mobiliario	52.000,00	23.294,98	75.294,98				75.294,98	
334	629	62900	OTRAS	1.500,00		1.500,00				1.500,00	
			CTO 629 Otras inversiones nuevas asociadas al funcionamiento operati	1.500,00		1.500,00				1.500,00	

(2023)

ESTADO DE LIQUIDACIÓN DE PRESUPUESTO DE GASTOS POR GRUPO DE PROGRAMA Y CONCEPTO

Área de Gasto : 3 PRODUCCIÓN DE BIENES PÚBLICOS DE CARÁCTER PREFERENTE.
 Política 33 CULTURA.
 Grup. Prog. 334 PROMOCIÓN CULTURAL.

APLIC.			DENOMINACIÓN DE LOS CONCEPTOS	CRÉDITOS PRESUPUESTARIOS			GASTOS COMPROMET.	OBLIGACIONES RECONOCIDAS NETAS	PAGOS	OBLIGACIONES PENDIENTES DE PAGO A 31 DE DICIEMBRE	REMANENTES DE CRÉDITO
CL.Programa	CL.Económica			INICIALES	MODIFICACIONES	DEFINITIVAS					
G. Prog.	Cto.	Subcto.									
334	640	64000	ART. 62 Inversión nueva asociada al funcionamiento operativo de los	123.500,00	23.294,98	146.794,98				146.794,98	
			DERECHOS SOBRE PROPIEDAD INTELECTUAL	2.000,00		2.000,00				2.000,00	
			CTO 640 Gastos en inversiones de carácter	2.000,00		2.000,00				2.000,00	
			ART. 64 Gastos en inversiones de carácter inmaterial	2.000,00		2.000,00				2.000,00	
334	762	76200	CAP. 6 INVERSIONES REALES	125.500,00	23.294,98	148.794,98				148.794,98	
			A AYUNTAMIENTOS		160.000,00	160.000,00	153.948,56	21.999,70	21.999,70	138.000,30	
			CTO 762 A Ayuntamientos		160.000,00	160.000,00	153.948,56	21.999,70	21.999,70	138.000,30	
			ART. 76 A Entidades Locales		160.000,00	160.000,00	153.948,56	21.999,70	21.999,70	138.000,30	
334	780	78001	ENTIDADES SIN LUCRO	300.000,00		300.000,00	300.000,00	300.000,00	300.000,00		
			CTO 780 A familias e instituciones sin fines de lucro	300.000,00		300.000,00	300.000,00	300.000,00	300.000,00		
			ART. 78 A familias e instituciones sin fines de lucro	300.000,00		300.000,00	300.000,00	300.000,00	300.000,00		
			CAP. 7 TRANSFERENCIAS DE CAPITAL	300.000,00	160.000,00	460.000,00	453.948,56	321.999,70	321.999,70	138.000,30	
			TOTAL GR. PROGRA. 334	4.080.852,06	1.039.287,63	5.120.139,69	4.701.056,91	3.608.071,66	3.198.301,72	1.512.068,03	

(2023)

ESTADO DE LIQUIDACIÓN DE PRESUPUESTO DE GASTOS POR GRUPO DE PROGRAMA Y CONCEPTO

Área de Gasto : 3 PRODUCCIÓN DE BIENES PÚBLICOS DE CARÁCTER PREFERENTE.

Política 33 CULTURA.

Grup. Prog. 337 INSTALACIONES DE OCUPACIÓN DEL TIEMPO LIBRE

APLIC.			DENOMINACIÓN DE LOS CONCEPTOS	CRÉDITOS PRESUPUESTARIOS			GASTOS COMPROMET.	OBLIGACIONES RECONOCIDAS NETAS	PAGOS	OBLIGACIONES PENDIENTES DE PAGO A 31 DE DICIEMBRE	REMANENTES DE CRÉDITO
CL.Program	CL.Económica			INICIALES	MODIFICACIONES	DEFINITIVAS					
G. Prog.	Cto.	Subcto.									
337	650	65000	PROYECTOS COMPLEJOS		1.725,79	1.725,79	1.725,79				1.725,79
337	650	65002	INVERSIONES OBRAS	59.925,00	372.198,15	432.123,15	381.022,27	266.845,00	162.105,00	104.740,00	165.278,15
			CTO 650 Gastos en inversiones gestionadas para otros entes públicos	59.925,00	373.923,94	433.848,94	382.748,06	266.845,00	162.105,00	104.740,00	167.003,94
			ART. 65 Inversiones gestionadas para otros entes públicos	59.925,00	373.923,94	433.848,94	382.748,06	266.845,00	162.105,00	104.740,00	167.003,94
			CAP. 6 INVERSIONES REALES	59.925,00	373.923,94	433.848,94	382.748,06	266.845,00	162.105,00	104.740,00	167.003,94
337	762	76200	A AYUNTAMIENTOS	160.000,00	600.000,00	760.000,00	760.000,00	510.000,00	510.000,00		250.000,00
			CTO 762 A Ayuntamientos	160.000,00	600.000,00	760.000,00	760.000,00	510.000,00	510.000,00		250.000,00
			ART. 76 A Entidades Locales	160.000,00	600.000,00	760.000,00	760.000,00	510.000,00	510.000,00		250.000,00
			CAP. 7 TRANSFERENCIAS DE CAPITAL	160.000,00	600.000,00	760.000,00	760.000,00	510.000,00	510.000,00		250.000,00
TOTAL GR. PROGRA. 337				219.925,00	973.923,94	1.193.848,94	1.142.748,06	776.845,00	672.105,00	104.740,00	417.003,94

(2023)

ESTADO DE LIQUIDACIÓN DE PRESUPUESTO DE GASTOS POR GRUPO DE PROGRAMA Y CONCEPTO

Área de Gasto : 3 PRODUCCIÓN DE BIENES PÚBLICOS DE CARÁCTER PREFERENTE.

Política 34 DEPORTE.

Grup. Prog. 340 ADMINISTRACIÓN GENERAL DE DEPORTES.

APLIC.			DENOMINACIÓN DE LOS CONCEPTOS	CRÉDITOS PRESUPUESTARIOS			GASTOS COMPROMET.	OBLIGACIONES RECONOCIDAS NETAS	PAGOS	OBLIGACIONES PENDIENTES DE PAGO A 31 DE DICIEMBRE	REMANENTES DE CRÉDITO
CL.Program	CL.Económica			INICIALES	MODIFICACIONES	DEFINITIVAS					
G. Prog.	Cto.	Subcto.									
340	120	12000	RETRIBUCIONES BÁSICAS FUNCIONARIOS A1	34.432,40		34.432,40	34.145,66	34.145,66	34.145,66		286,74
340	120	12003	RETRIBUCIONES BÁSICAS FUNCIONARIOS C1	34.784,70		34.784,70	30.287,06	30.287,06	30.287,06		4.497,64
340	120	12004	RETRIBUCIONES BÁSICAS FUNCIONARIOS C2	9.827,94		9.827,94	9.746,66	9.746,66	9.746,66		81,28
340	120	12006	TRIVENIOS	16.203,36		16.203,36	12.093,92	12.093,92	12.093,92		4.109,44
			CTO 120 Retribuciones básicas	95.248,40		95.248,40	86.273,30	86.273,30	86.273,30		8.975,10
340	121	12100	COMPLEMENTO DE DESTINO	49.359,52		49.359,52	82.651,96	82.651,96	82.651,96		-33.292,44
340	121	12101	COMPLEMENTO ESPECÍFICO	101.843,84		101.843,84	92.127,44	92.127,44	92.127,44		9.716,40
			CTO 121 Retribuciones complementarias	151.203,36		151.203,36	174.779,40	174.779,40	174.779,40		-23.576,04
			ART. 12 Personal Funcionario	246.451,76		246.451,76	261.052,70	261.052,70	261.052,70		-14.600,94
340	130	13000	Retribuciones básicas	11.886,92		11.886,92	16.972,40	16.972,40	16.972,40		-5.085,48
340	130	13002	Otras remuneraciones	18.274,06		18.274,06	21.946,60	21.946,60	21.946,60		-3.672,54
			CTO 130 Laboral Fijo	30.160,98		30.160,98	38.919,00	38.919,00	38.919,00		-8.758,02
			ART. 13 Personal Laboral	30.160,98		30.160,98	38.919,00	38.919,00	38.919,00		-8.758,02
340	150	15000	COMPLEMENTO DE PRODUCTIVIDAD FUNCIONARIOS	33.193,95		33.193,95	32.934,76	32.934,76	32.934,76		259,19
340	150	15005	COMPLEMENTO DE PRODUCTIVIDAD LABORALES	4.371,36		4.371,36	4.336,19	4.336,19	4.336,19		35,17
			CTO 150 Productividad	37.565,31		37.565,31	37.270,95	37.270,95	37.270,95		294,36
340	151	15100	GRATIFICACIONES DEL PERSONAL	280,64		280,64					280,64
			CTO 151 Gratificaciones	280,64		280,64					280,64
			ART. 15 Incentivos al rendimiento	37.845,95		37.845,95	37.270,95	37.270,95	37.270,95		575,00
340	160	16000	CUOTAS SEGUROS SOCIALES DEL PERSONAL	84.120,61		84.120,61	87.078,07	87.078,07	87.078,07		-2.957,46

(2023)

ESTADO DE LIQUIDACIÓN DE PRESUPUESTO DE GASTOS POR GRUPO DE PROGRAMA Y CONCEPTO

Área de Gasto : 3 PRODUCCIÓN DE BIENES PÚBLICOS DE CARÁCTER PREFERENTE.
 Política 34 DEPORTE.
 Grup. Prog. 340 ADMINISTRACIÓN GENERAL DE DEPORTES.

APLIC.			DENOMINACIÓN DE LOS CONCEPTOS	CRÉDITOS PRESUPUESTARIOS			GASTOS COMPROMET.	OBLIGACIONES RECONOCIDAS NETAS	PAGOS	OBLIGACIONES PENDIENTES DE PAGO A 31 DE DICIEMBRE	REMANENTES DE CRÉDITO
CL.Programa	CL.Económica			INICIALES	MODIFICACIONES	DEFINITIVAS					
G. Prog.	Cto.	Subcto.									
			CTO 160 Cuotas sociales	84.120,61		84.120,61	87.078,07	87.078,07	87.078,07		-2.957,46
			ART. 16 Cuotas, prestaciones y gastos sociales a cargo del empleador	84.120,61		84.120,61	87.078,07	87.078,07	87.078,07		-2.957,46
			CAP. 1 GASTOS DE PERSONAL	398.579,30		398.579,30	424.320,72	424.320,72	424.320,72		-25.741,42
340	223	22300	TRANSPORTES	15.000,00		15.000,00					15.000,00
			CTO 223 Transportes	15.000,00		15.000,00					15.000,00
			ART. 22 Material, suministros y otros	15.000,00		15.000,00					15.000,00
340	230	23020	Del personal no directivo	5.000,00		5.000,00	1.505,61	1.505,61	1.505,61		3.494,39
			CTO 230 Dietas	5.000,00		5.000,00	1.505,61	1.505,61	1.505,61		3.494,39
340	231	23120	Del personal no directivo	15.000,00		15.000,00	15.798,37	15.798,37	15.798,37		-798,37
			CTO 231 Locomoción	15.000,00		15.000,00	15.798,37	15.798,37	15.798,37		-798,37
			ART. 23 Indemnizaciones por razón del servicio	20.000,00		20.000,00	17.303,98	17.303,98	17.303,98		2.696,02
			CAP. 2 GASTOS CORRIENTES EN BIENES Y SERVICIOS	35.000,00		35.000,00	17.303,98	17.303,98	17.303,98		17.696,02
340	622	62200	EDIFICIOS Y OTRAS CONSTRUCCIONES				47.220,76	29.117,06		29.117,06	-29.117,06
			CTO 622 Edificios y otras construcciones				47.220,76	29.117,06		29.117,06	-29.117,06
340	625	62500	MOBILIARIO	30.000,00	45.380,59	75.380,59	26.830,58	26.830,58	15.380,59	11.449,99	48.550,01
			CTO 625 Mobiliario	30.000,00	45.380,59	75.380,59	26.830,58	26.830,58	15.380,59	11.449,99	48.550,01
			ART. 62 Inversión nueva asociada al funcionamiento operativo de los	30.000,00	45.380,59	75.380,59	74.051,34	55.947,64	15.380,59	40.567,05	19.432,95
			CAP. 6 INVERSIONES REALES	30.000,00	45.380,59	75.380,59	74.051,34	55.947,64	15.380,59	40.567,05	19.432,95
			TOTAL GR. PROGRA. 340	463.579,30	45.380,59	508.959,89	515.676,04	497.572,34	457.005,29	40.567,05	11.387,55

(2023)

ESTADO DE LIQUIDACIÓN DE PRESUPUESTO DE GASTOS POR GRUPO DE PROGRAMA Y CONCEPTO

Área de Gasto : 3 PRODUCCIÓN DE BIENES PÚBLICOS DE CARÁCTER PREFERENTE.

Política 34 DEPORTE.

Grup. Prog. 341 PROMOCIÓN Y FOMENTO DEL DEPORTE.

APLIC.			DENOMINACIÓN DE LOS CONCEPTOS	CRÉDITOS PRESUPUESTARIOS			GASTOS COMPROMET.	OBLIGACIONES RECONOCIDAS NETAS	PAGOS	OBLIGACIONES PENDIENTES DE PAGO A 31 DE DICIEMBRE	REMANENTES DE CRÉDITO
CL.Program	CL.Económica			INICIALES	MODIFICACIONES	DEFINITIVAS					
G. Prog.	Cto.	Subcto.									
341	120	12000	RETRIBUCIONES BÁSICAS FUNCIONARIOS A1	34.432,40		34.432,40	17.072,47	17.072,47	17.072,47		17.359,93
341	120	12001	RETRIBUCIONES BÁSICAS FUNCIONARIOS A2	15.138,96		15.138,96	15.033,51	15.033,51	15.033,51		105,45
341	120	12003	RETRIBUCIONES BÁSICAS FUNCIONARIOS C1	208.708,20	-13.970,40	194.737,80	210.639,71	210.639,71	210.639,71		-15.901,91
341	120	12006	TRIENIOS	43.085,92		43.085,92	43.102,32	43.102,32	43.102,32		-16,40
			CTO 120 Retribuciones básicas	301.365,48	-13.970,40	287.395,08	285.848,01	285.848,01	285.848,01		1.547,07
341	121	12100	COMPLEMENTO DE DESTINO	146.982,50		146.982,50	138.187,52	138.187,52	138.187,52		8.794,98
341	121	12101	COMPLEMENTO ESPECÍFICO	336.475,44		336.475,44	308.600,86	308.600,86	308.600,86		27.874,58
			CTO 121 Retribuciones complementarias	483.457,94		483.457,94	446.788,38	446.788,38	446.788,38		36.669,56
			ART. 12 Personal Funcionario	784.823,42	-13.970,40	770.853,02	732.636,39	732.636,39	732.636,39		38.216,63
341	130	13000	Retribuciones básicas	192.817,28		192.817,28	164.824,61	164.824,61	164.824,61		27.992,67
341	130	13002	Otras remuneraciones	285.533,22		285.533,22	216.016,95	216.016,95	216.016,95		69.516,27
			CTO 130 Laboral Fijo	478.350,50		478.350,50	380.841,56	380.841,56	380.841,56		97.508,94
			ART. 13 Personal Laboral	478.350,50		478.350,50	380.841,56	380.841,56	380.841,56		97.508,94
341	150	15000	COMPLEMENTO DE PRODUCTIVIDAD FUNCIONARIOS	108.882,87		108.882,87	108.205,73	108.205,73	108.205,73		677,14
341	150	15005	COMPLEMENTO DE PRODUCTIVIDAD LABORALES	64.495,47		64.495,47	53.772,30	53.772,30	53.772,30		10.723,17
			CTO 150 Productividad	173.378,34		173.378,34	161.978,03	161.978,03	161.978,03		11.400,31
			ART. 15 Incentivos al rendimiento	173.378,34		173.378,34	161.978,03	161.978,03	161.978,03		11.400,31
341	160	16000	CUOTAS SEGUROS SOCIALES DEL PERSONAL	411.310,97		411.310,97	396.779,68	396.779,68	396.779,68		14.531,29
			CTO 160 Cuotas sociales	411.310,97		411.310,97	396.779,68	396.779,68	396.779,68		14.531,29
			ART. 16 Cuotas, prestaciones y gastos sociales a cargo del empleador	411.310,97		411.310,97	396.779,68	396.779,68	396.779,68		14.531,29

(2023)

ESTADO DE LIQUIDACIÓN DE PRESUPUESTO DE GASTOS POR GRUPO DE PROGRAMA Y CONCEPTO

Área de Gasto : 3 PRODUCCIÓN DE BIENES PÚBLICOS DE CARÁCTER PREFERENTE.

Política 34 DEPORTE.

Grup. Prog. 341 PROMOCIÓN Y FOMENTO DEL DEPORTE.

APLIC.			DENOMINACIÓN DE LOS CONCEPTOS	CRÉDITOS PRESUPUESTARIOS			GASTOS COMPROMET.	OBLIGACIONES RECONOCIDAS NETAS	PAGOS	OBLIGACIONES PENDIENTES DE PAGO A 31 DE DICIEMBRE	REMANENTES DE CRÉDITO
CL.Program	CL.Económica			INICIALES	MODIFICACIONES	DEFINITIVAS					
G. Prog.	Cto.	Subcto.									
			CAP. 1 GASTOS DE PERSONAL	1.847.863,23	-13.970,40	1.833.892,83	1.672.235,66	1.672.235,66	1.672.235,66		161.657,17
341	226	22610	OTROS GASTOS DIVERSOS	100.000,00	-38.760,00	61.240,00	52.699,42	41.981,42	35.981,42	6.000,00	19.258,58
341	226	22611	OTROS GASTOS	84.000,00	-25.785,00	58.215,00	57.095,00	49.595,00	41.595,00	8.000,00	8.620,00
341	226	22612	OTROS GASTOS	91.184,50	81.973,83	173.158,33	169.418,45	134.345,48	126.837,43	7.508,05	38.812,85
341	226	22613	OTROS GASTOS	155.000,00		155.000,00	142.125,34	142.125,33	140.544,53	1.580,80	12.874,67
341	226	22614	OTROS GASTOS	86.300,00	10.084,08	96.384,08	96.159,83	77.777,55	77.172,55	605,00	18.606,53
341	226	22615	OTROS GASTOS	50.000,00	181,50	50.181,50	49.997,90	49.781,38	43.281,38	6.500,00	400,12
341	226	22616	OTROS GASTOS	40.966,00	5.735,87	46.701,87	46.403,06	34.416,99	28.443,19	5.973,80	12.284,88
341	226	22617	OTROS GASTOS	198.515,50		198.515,50	191.192,51	180.548,25	124.116,43	56.431,82	17.967,25
341	226	22698	Gastos diversos.	91.234,00	36.086,79	127.320,79	149.820,03	128.373,42	124.901,90	3.471,52	-1.052,63
341	226	22699	Otros gastos diversos	5.000,00	-817,41	4.182,59	910,00	910,00	910,00		3.272,59
			CTO 226 Gastos diversos	902.200,00	68.699,66	970.899,66	955.821,54	839.854,82	743.783,83	96.070,99	131.044,84
341	227	22703	Contratos	157.300,00	6.161,22	163.461,22	133.389,93	104.967,01	100.716,10	4.250,91	58.494,21
341	227	22706	Estudios y trabajos técnicos		26.190,61	26.190,61	26.190,61	26.190,61	26.190,61		
			CTO 227 Trabajos realizados por otras empresas y profesionales	157.300,00	32.351,83	189.651,83	159.580,54	131.157,62	126.906,71	4.250,91	58.494,21
			ART. 22 Material, suministros y otros	1.059.500,00	101.051,49	1.160.551,49	1.115.402,08	971.012,44	870.690,54	100.321,90	189.539,05
			CAP. 2 GASTOS CORRIENTES EN BIENES Y SERVICIOS	1.059.500,00	101.051,49	1.160.551,49	1.115.402,08	971.012,44	870.690,54	100.321,90	189.539,05
341	462	46200	TRANSFERENCIAS A AYUNTAMIENTOS	323.000,00	83.723,08	406.723,08	386.069,67	299.934,29	184.860,43	115.073,86	106.788,79
341	462	46201	TRANSFERENCIAS A AYUNTAMIENTOS	21.000,00	45.000,00	66.000,00	66.000,00	15.000,00	15.000,00		51.000,00
			CTO 462 A Ayuntamientos	344.000,00	128.723,08	472.723,08	452.069,67	314.934,29	199.860,43	115.073,86	157.788,79
			ART. 46 A Entidades Locales	344.000,00	128.723,08	472.723,08	452.069,67	314.934,29	199.860,43	115.073,86	157.788,79
341	479	47900	A EMPRESAS PRIVADAS	3.000,00	54.025,00	57.025,00	56.025,00	3.000,00	3.000,00		54.025,00

(2023)

ESTADO DE LIQUIDACIÓN DE PRESUPUESTO DE GASTOS POR GRUPO DE PROGRAMA Y CONCEPTO

Área de Gasto : 3 PRODUCCIÓN DE BIENES PÚBLICOS DE CARÁCTER PREFERENTE.

Política 34 DEPORTE.

Grup. Prog. 341 PROMOCIÓN Y FOMENTO DEL DEPORTE.

APLIC.			DENOMINACIÓN DE LOS CONCEPTOS	CRÉDITOS PRESUPUESTARIOS			GASTOS COMPROMET.	OBLIGACIONES RECONOCIDAS NETAS	PAGOS	OBLIGACIONES PENDIENTES DE PAGO A 31 DE DICIEMBRE	REMANENTES DE CRÉDITO
CL.Program	CL.Económica			INICIALES	MODIFICACIONES	DEFINITIVAS					
G. Prog.	Cto.	Subcto.									
			CTO 479 Otras subvenciones a Empresas privadas	3.000,00	54.025,00	57.025,00	56.025,00	3.000,00	3.000,00		54.025,00
			ART. 47 A Empresas privadas	3.000,00	54.025,00	57.025,00	56.025,00	3.000,00	3.000,00		54.025,00
341	480	48000	ATENCIONES BENEFICAS Y ASISTENCIALES	150.000,00	111.565,75	261.565,75	255.748,40	151.635,11	127.904,34	23.730,77	109.930,64
341	480	48001	A FAMILIAS E INSTITUCIONES	158.000,00	173.760,00	331.760,00	315.760,00	200.100,00	160.100,00	40.000,00	131.660,00
341	480	48002	A FAMILIAS E INSTITUCIONES	60.000,00	-25.615,39	34.384,61	34.384,61				34.384,61
			CTO 480 A Familias e Instituciones sin fines de lucro	368.000,00	259.710,36	627.710,36	605.893,01	351.735,11	288.004,34	63.730,77	275.975,25
341	489	48900	OTRAS TRANSFERENCIAS	7.000,00		7.000,00	7.000,00	7.000,00	4.000,00	3.000,00	
			CTO 489 A familias e instituciones sin fines de lucro	7.000,00		7.000,00	7.000,00	7.000,00	4.000,00	3.000,00	
			ART. 48 A Familias e Instituciones sin fines de lucro	375.000,00	259.710,36	634.710,36	612.893,01	358.735,11	292.004,34	66.730,77	275.975,25
			CAP. 4 TRANSFERENCIAS CORRIENTES	722.000,00	442.458,44	1.164.458,44	1.120.987,68	676.669,40	494.864,77	181.804,63	487.789,04
			TOTAL GR. PROGRA. 341	3.629.363,23	529.539,53	4.158.902,76	3.908.625,42	3.319.917,50	3.037.790,97	282.126,53	838.985,26

(2023)

ESTADO DE LIQUIDACIÓN DE PRESUPUESTO DE GASTOS POR GRUPO DE PROGRAMA Y CONCEPTO

Área de Gasto : 3 PRODUCCIÓN DE BIENES PÚBLICOS DE CARÁCTER PREFERENTE.
 Política 34 DEPORTE.
 Grup. Prog. 342 INSTALACIONES DEPORTIVAS.

APLIC.			DENOMINACIÓN DE LOS CONCEPTOS	CRÉDITOS PRESUPUESTARIOS			GASTOS COMPROMET.	OBLIGACIONES RECONOCIDAS NETAS	PAGOS	OBLIGACIONES PENDIENTES DE PAGO A 31 DE DICIEMBRE	REMANENTES DE CRÉDITO
CL.Programa	CL.Económica			INICIALES	MODIFICACIONES	DEFINITIVAS					
G. Prog.	Cto.	Subcto.									
342	221	22103	Combustibles y carburantes	9.900,00		9.900,00					9.900,00
			CTO 221 Suministros	9.900,00		9.900,00					9.900,00
342	224	22400	PRIMAS DE SEGUROS	12.000,00		12.000,00					12.000,00
			CTO 224 Primas de seguros	12.000,00		12.000,00					12.000,00
342	227	22710	CONTRATOS	167.645,50	14.787,81	182.433,31	182.037,82	167.644,68	167.644,68		14.788,63
			CTO 227 Trabajos realizados por otras empresas y profesionales	167.645,50	14.787,81	182.433,31	182.037,82	167.644,68	167.644,68		14.788,63
			ART. 22 Material, suministros y otros	189.545,50	14.787,81	204.333,31	182.037,82	167.644,68	167.644,68		36.688,63
			CAP. 2 GASTOS CORRIENTES EN BIENES Y SERVICIOS	189.545,50	14.787,81	204.333,31	182.037,82	167.644,68	167.644,68		36.688,63
342	625	62501	OTRO MOBILIARIO	15.000,00	5.490,81	20.490,81	20.292,76	20.292,75	20.292,75		198,06
			CTO 625 Mobiliario	15.000,00	5.490,81	20.490,81	20.292,76	20.292,75	20.292,75		198,06
			ART. 62 Inversión nueva asociada al funcionamiento operativo de los	15.000,00	5.490,81	20.490,81	20.292,76	20.292,75	20.292,75		198,06
342	650	65000	PROYECTOS COMPLEJOS	250.000,00	450.000,00	700.000,00					700.000,00
342	650	65002	INVERSIONES OBRAS	2.588.213,29	10.671.445,69	13.259.658,98	5.133.369,77	2.640.289,59	2.398.865,86	241.423,73	10.619.369,39
			CTO 650 Gastos en inversiones gestionadas para otros entes públicos	2.838.213,29	11.121.445,69	13.959.658,98	5.133.369,77	2.640.289,59	2.398.865,86	241.423,73	11.319.369,39
			ART. 65 Inversiones gestionadas para otros entes públicos	2.838.213,29	11.121.445,69	13.959.658,98	5.133.369,77	2.640.289,59	2.398.865,86	241.423,73	11.319.369,39
			CAP. 6 INVERSIONES REALES	2.853.213,29	11.126.936,50	13.980.149,79	5.153.662,53	2.660.582,34	2.419.158,61	241.423,73	11.319.567,45
342	762	76200	A AYUNTAMIENTOS	670.000,00	290.000,00	960.000,00	958.100,00	690.000,00	90.000,00	600.000,00	270.000,00
			CTO 762 A Ayuntamientos	670.000,00	290.000,00	960.000,00	958.100,00	690.000,00	90.000,00	600.000,00	270.000,00
			ART. 76 A Entidades Locales	670.000,00	290.000,00	960.000,00	958.100,00	690.000,00	90.000,00	600.000,00	270.000,00
			CAP. 7 TRANSFERENCIAS DE CAPITAL	670.000,00	290.000,00	960.000,00	958.100,00	690.000,00	90.000,00	600.000,00	270.000,00

(2023)

ESTADO DE LIQUIDACIÓN DE PRESUPUESTO DE GASTOS POR GRUPO DE PROGRAMA Y CONCEPTO

Área de Gasto : 3 PRODUCCIÓN DE BIENES PÚBLICOS DE CARÁCTER PREFERENTE.
 Política 34 DEPORTE.
 Grup. Prog. 342 INSTALACIONES DEPORTIVAS.

APLIC.			DENOMINACIÓN DE LOS CONCEPTOS	CRÉDITOS PRESUPUESTARIOS			GASTOS COMPROMET.	OBLIGACIONES RECONOCIDAS NETAS	PAGOS	OBLIGACIONES PENDIENTES DE PAGO A 31 DE DICIEMBRE	REMANENTES DE CRÉDITO
CL.Program	CL.Económica			INICIALES	MODIFICACIONES	DEFINITIVAS					
G. Prog.	Cto.	Subcto.									
			TOTAL GR. PROGRA. 342	3.712.758,79	11.431.724,31	15.144.483,10	6.293.800,35	3.518.227,02	2.676.803,29	841.423,73	11.626.256,08

(2023)

ESTADO DE LIQUIDACIÓN DE PRESUPUESTO DE GASTOS POR GRUPO DE PROGRAMA Y CONCEPTO

Área de Gasto : 4 ACTUACIONES DE CARÁCTER ECONÓMICO.

Política 41 AGRICULTURA, GANADERÍA Y PESCA.

Grup. Prog. 410 ADMINISTRACIÓN GENERAL DE AGRICULTURA, GANADERÍA Y PESCA.

APLIC.			DENOMINACIÓN DE LOS CONCEPTOS	CRÉDITOS PRESUPUESTARIOS			GASTOS COMPROMET.	OBLIGACIONES RECONOCIDAS NETAS	PAGOS	OBLIGACIONES PENDIENTES DE PAGO A 31 DE DICIEMBRE	REMANENTES DE CRÉDITO
CL.Program	CL.Económica			INICIALES	MODIFICACIONES	DEFINITIVAS					
G. Prog.	Cto.	Subcto.									
410	120	12000	RETRIBUCIONES BÁSICAS FUNCIONARIOS A1	34.432,40		34.432,40	17.089,71	17.089,71	17.089,71		17.342,69
410	120	12001	RETRIBUCIONES BÁSICAS FUNCIONARIOS A2	30.277,92		30.277,92	28.450,04	28.450,04	28.450,04		1.827,88
410	120	12003	RETRIBUCIONES BÁSICAS FUNCIONARIOS C1	11.594,90		11.594,90	6.036,82	6.036,82	6.036,82		5.558,08
410	120	12004	RETRIBUCIONES BÁSICAS FUNCIONARIOS C2				9.746,66	9.746,66	9.746,66		-9.746,66
410	120	12006	TRIENIOS	16.547,80		16.547,80	14.184,84	14.184,84	14.184,84		2.362,96
			CTO 120 Retribuciones básicas	92.853,02		92.853,02	75.508,07	75.508,07	75.508,07		17.344,95
410	121	12100	COMPLEMENTO DE DESTINO	47.675,18		47.675,18	39.516,03	39.516,03	39.516,03		8.159,15
410	121	12101	COMPLEMENTO ESPECÍFICO	106.530,90		106.530,90	87.008,37	87.008,37	87.008,37		19.522,53
			CTO 121 Retribuciones complementarias	154.206,08		154.206,08	126.524,40	126.524,40	126.524,40		27.681,68
			ART. 12 Personal Funcionario	247.059,10		247.059,10	202.032,47	202.032,47	202.032,47		45.026,63
410	130	13000	Retribuciones básicas	52.722,62		52.722,62	46.828,10	46.828,10	46.828,10		5.894,52
410	130	13002	Otras remuneraciones	89.936,84		89.936,84	77.371,50	77.371,50	77.371,50		12.565,34
			CTO 130 Laboral Fijo	142.659,46		142.659,46	124.199,60	124.199,60	124.199,60		18.459,86
			ART. 13 Personal Laboral	142.659,46		142.659,46	124.199,60	124.199,60	124.199,60		18.459,86
410	150	15000	COMPLEMENTO DE PRODUCTIVIDAD FUNCIONARIOS	30.185,07		30.185,07	23.580,84	23.580,84	23.580,84		6.604,23
410	150	15005	COMPLEMENTO DE PRODUCTIVIDAD LABORALES	21.022,23		21.022,23	15.936,91	15.936,91	15.936,91		5.085,32
			CTO 150 Productividad	51.207,30		51.207,30	39.517,75	39.517,75	39.517,75		11.689,55
			ART. 15 Incentivos al rendimiento	51.207,30		51.207,30	39.517,75	39.517,75	39.517,75		11.689,55
410	160	16000	CUOTAS SEGUROS SOCIALES DEL PERSONAL	129.267,02		129.267,02	114.027,20	114.027,20	114.027,20		15.239,82
			CTO 160 Cuotas sociales	129.267,02		129.267,02	114.027,20	114.027,20	114.027,20		15.239,82

(2023)

ESTADO DE LIQUIDACIÓN DE PRESUPUESTO DE GASTOS POR GRUPO DE PROGRAMA Y CONCEPTO

Área de Gasto : 4 ACTUACIONES DE CARÁCTER ECONÓMICO.

Política 41 AGRICULTURA, GANADERÍA Y PESCA.

Grup. Prog. 410 ADMINISTRACIÓN GENERAL DE AGRICULTURA, GANADERÍA Y PESCA.

APLIC.			DENOMINACIÓN DE LOS CONCEPTOS	CRÉDITOS PRESUPUESTARIOS			GASTOS COMPROMET.	OBLIGACIONES RECONOCIDAS NETAS	PAGOS	OBLIGACIONES PENDIENTES DE PAGO A 31 DE DICIEMBRE	REMANENTES DE CRÉDITO
CL.Programa	CL.Económica			INICIALES	MODIFICACIONES	DEFINITIVAS					
G. Prog.	Cto.	Subcto.									
			ART. 16 Cuotas, prestaciones y gastos sociales a cargo del empleador	129.267,02		129.267,02	114.027,20	114.027,20	114.027,20		15.239,82
			CAP. 1 GASTOS DE PERSONAL	570.192,88		570.192,88	479.777,02	479.777,02	479.777,02		90.415,86
410	213	21300	MAQUINARIA, INSTALACIONES Y UTILLAJE	4.500,00	77,29	4.577,29	2.364,69	2.071,40	2.071,40		2.505,89
			CTO 213 Maquinaria, instalaciones técnicas y utillaje	4.500,00	77,29	4.577,29	2.364,69	2.071,40	2.071,40		2.505,89
			ART. 21 Reparaciones, mantenimiento y conservación	4.500,00	77,29	4.577,29	2.364,69	2.071,40	2.071,40		2.505,89
410	221	22101	Agua	10.000,00	10.000,00	20.000,00	15.994,40	11.967,30	11.967,30		8.032,70
			CTO 221 Suministros	10.000,00	10.000,00	20.000,00	15.994,40	11.967,30	11.967,30		8.032,70
410	226	22699	Otros gastos diversos	25.000,00	4.005,11	29.005,11	19.819,30	13.272,37	13.272,37		15.732,74
			CTO 226 Gastos diversos	25.000,00	4.005,11	29.005,11	19.819,30	13.272,37	13.272,37		15.732,74
410	227	22706	Estudios y trabajos técnicos	10.000,00		10.000,00	9.075,00	9.075,00	9.075,00		925,00
			CTO 227 Trabajos realizados por otras empresas y profesionales	10.000,00		10.000,00	9.075,00	9.075,00	9.075,00		925,00
			ART. 22 Material, suministros y otros	45.000,00	14.005,11	59.005,11	44.888,70	34.314,67	34.314,67		24.690,44
410	230	23020	Del personal no directivo	4.000,00		4.000,00	1.278,75	1.278,75	1.278,75		2.721,25
			CTO 230 Dietas	4.000,00		4.000,00	1.278,75	1.278,75	1.278,75		2.721,25
410	231	23120	Del personal no directivo	4.000,00		4.000,00	148,12	148,12	148,12		3.851,88
			CTO 231 Locomoción	4.000,00		4.000,00	148,12	148,12	148,12		3.851,88
			ART. 23 Indemnizaciones por razón del servicio	8.000,00		8.000,00	1.426,87	1.426,87	1.426,87		6.573,13
			CAP. 2 GASTOS CORRIENTES EN BIENES Y SERVICIOS	57.500,00	14.082,40	71.582,40	48.680,26	37.812,94	37.812,94		33.769,46
410	462	46200	TRANSFERENCIAS A AYUNTAMIENTOS	103.000,00	50.000,00	153.000,00	149.000,00	85.000,00	77.000,00	8.000,00	68.000,00
			CTO 462 A Ayuntamientos	103.000,00	50.000,00	153.000,00	149.000,00	85.000,00	77.000,00	8.000,00	68.000,00

(2023)

ESTADO DE LIQUIDACIÓN DE PRESUPUESTO DE GASTOS POR GRUPO DE PROGRAMA Y CONCEPTO

Área de Gasto : 4 ACTUACIONES DE CARÁCTER ECONÓMICO.
 Política 41 AGRICULTURA, GANADERÍA Y PESCA.
 Grup. Prog. 410 ADMINISTRACIÓN GENERAL DE AGRICULTURA, GANADERÍA Y PESCA.

APLIC.			DENOMINACIÓN DE LOS CONCEPTOS	CRÉDITOS PRESUPUESTARIOS			GASTOS COMPROMET.	OBLIGACIONES RECONOCIDAS NETAS	PAGOS	OBLIGACIONES PENDIENTES DE PAGO A 31 DE DICIEMBRE	REMANENTES DE CRÉDITO
CL.Programa	CL.Económica			INICIALES	MODIFICACIONES	DEFINITIVAS					
G. Prog.	Cto.	Subcto.									
			ART. 46 A Entidades Locales	103.000,00	50.000,00	153.000,00	149.000,00	85.000,00	77.000,00	8.000,00	68.000,00
410	489	48900	OTRAS TRANSFERENCIAS	15.000,00		15.000,00					15.000,00
410	489	48901	OTRAS TRANSFERENCIAS	25.000,00		25.000,00	25.000,00	25.000,00	25.000,00		
410	489	48902	OTRAS TRANSFERENCIAS	10.000,00		10.000,00					10.000,00
			CTO 489 A familias e instituciones sin fines de lucro	50.000,00		50.000,00	25.000,00	25.000,00	25.000,00		25.000,00
			ART. 48 A Familias e Instituciones sin fines de lucro	50.000,00		50.000,00	25.000,00	25.000,00	25.000,00		25.000,00
			CAP. 4 TRANSFERENCIAS CORRIENTES	153.000,00	50.000,00	203.000,00	174.000,00	110.000,00	102.000,00	8.000,00	93.000,00
410	623	62300	MAQUINARIA, INSTALACIONES Y UTILLAJE	1.000,00	55.000,00	56.000,00	55.926,84	712,85	712,85		55.287,15
			CTO 623 Maquinaria, instalaciones técnicas y utillaje	1.000,00	55.000,00	56.000,00	55.926,84	712,85	712,85		55.287,15
			ART. 62 Inversión nueva asociada al funcionamiento operativo de los	1.000,00	55.000,00	56.000,00	55.926,84	712,85	712,85		55.287,15
410	630	63000	Inversión de reposición asociada al funcionamiento operativo	8.000,00		8.000,00	809,49	809,49	809,49		7.190,51
			CTO 630 Inversión de reposición asociada al funcionamiento operativo	8.000,00		8.000,00	809,49	809,49	809,49		7.190,51
			ART. 63 Inversión de reposición asociada al funcionamiento operativo	8.000,00		8.000,00	809,49	809,49	809,49		7.190,51
			CAP. 6 INVERSIONES REALES	9.000,00	55.000,00	64.000,00	56.736,33	1.522,34	1.522,34		62.477,66
			TOTAL GR. PROGRA. 410	789.692,88	119.082,40	908.775,28	759.193,61	629.112,30	621.112,30	8.000,00	279.662,98

(2023)

ESTADO DE LIQUIDACIÓN DE PRESUPUESTO DE GASTOS POR GRUPO DE PROGRAMA Y CONCEPTO

Área de Gasto : 4 ACTUACIONES DE CARÁCTER ECONÓMICO.
 Política 42 INDUSTRIA Y ENERGÍA.
 Grup. Prog. 422 INDUSTRIA.

APLIC.			DENOMINACIÓN DE LOS CONCEPTOS	CRÉDITOS PRESUPUESTARIOS			GASTOS COMPROMET.	OBLIGACIONES RECONOCIDAS NETAS	PAGOS	OBLIGACIONES PENDIENTES DE PAGO A 31 DE DICIEMBRE	REMANENTES DE CRÉDITO
CL.Program	CL.Económica			INICIALES	MODIFICACIONES	DEFINITIVAS					
G. Prog.	Cto.	Subcto.									
422	462	46200	TRANSFERENCIAS A AYUNTAMIENTOS	15.000,00	15.000,00	30.000,00	30.000,00	30.000,00	30.000,00		
			CTO 462 A Ayuntamientos	15.000,00	15.000,00	30.000,00	30.000,00	30.000,00	30.000,00		
			ART. 46 A Entidades Locales	15.000,00	15.000,00	30.000,00	30.000,00	30.000,00	30.000,00		
			CAP. 4 TRANSFERENCIAS CORRIENTES	15.000,00	15.000,00	30.000,00	30.000,00	30.000,00	30.000,00		
422	650	65000	PROYECTOS COMPLEJOS		2.298.350,04	2.298.350,04	1.884.068,15	1.870.811,26	1.870.811,26	427.538,78	
			CTO 650 Gastos en inversiones gestionadas para otros entes públicos		2.298.350,04	2.298.350,04	1.884.068,15	1.870.811,26	1.870.811,26	427.538,78	
			ART. 65 Inversiones gestionadas para otros entes públicos		2.298.350,04	2.298.350,04	1.884.068,15	1.870.811,26	1.870.811,26	427.538,78	
			CAP. 6 INVERSIONES REALES		2.298.350,04	2.298.350,04	1.884.068,15	1.870.811,26	1.870.811,26	427.538,78	
422	762	76200	A AYUNTAMIENTOS		80.000,00	80.000,00	80.000,00	80.000,00	80.000,00		
			CTO 762 A Ayuntamientos		80.000,00	80.000,00	80.000,00	80.000,00	80.000,00		
			ART. 76 A Entidades Locales		80.000,00	80.000,00	80.000,00	80.000,00	80.000,00		
			CAP. 7 TRANSFERENCIAS DE CAPITAL		80.000,00	80.000,00	80.000,00	80.000,00	80.000,00		
			TOTAL GR. PROGRA. 422	15.000,00	2.393.350,04	2.408.350,04	1.994.068,15	1.980.811,26	1.980.811,26	427.538,78	

(2023)

ESTADO DE LIQUIDACIÓN DE PRESUPUESTO DE GASTOS POR GRUPO DE PROGRAMA Y CONCEPTO

Área de Gasto : 4 ACTUACIONES DE CARÁCTER ECONÓMICO.

Política 42 INDUSTRIA Y ENERGÍA.

Grup. Prog. 425 ENERGÍA.

APLIC.			DENOMINACIÓN DE LOS CONCEPTOS	CRÉDITOS PRESUPUESTARIOS			GASTOS COMPROMET.	OBLIGACIONES RECONOCIDAS NETAS	PAGOS	OBLIGACIONES PENDIENTES DE PAGO A 31 DE DICIEMBRE	REMANENTES DE CRÉDITO
CL.Programa	CL.Económica			INICIALES	MODIFICACIONES	DEFINITIVAS					
G. Prog.	Cto.	Subcto.									
425	650	65000	PROYECTOS COMPLEJOS		74.000,00	74.000,00					74.000,00
425	650	65020	Gastos en inversiones gestionadas para otros entes públicos	3.807.379,68	1.312.285,58	5.119.665,26	4.083.270,32	4.057.067,97	4.057.067,97		1.062.597,29
425	650	65021	Gastos en inversiones gestionadas para otros entes públicos		4.800,00	4.800,00	4.800,00				4.800,00
425	650	65022	INVERSIONES OBRAS	60.000,00		60.000,00					60.000,00
425	650	65024	Gastos en inversiones gestionadas para otros entes públicos	24.000,00		24.000,00					24.000,00
425	650	65025	HONORARIOS REDACCIÓN PROYECTOS PLAN DUS 5000 EDEA 2021	2.752.910,00	500.000,00	3.252.910,00	107.872,72	35.878,50	29.988,90	5.889,60	3.217.031,50
425	650	65026	Gastos en inversiones gestionadas para otros entes públicos	100.000,00		100.000,00					100.000,00
425	650	65027	Gastos en inversiones gestionadas para otros entes públicos	300.000,00		300.000,00	6.050,00				300.000,00
425	650	65028	Gastos en inversiones gestionadas para otros entes públicos	60.000,00		60.000,00					60.000,00
425	650	65029	Gastos en inversiones gestionadas para otros entes públicos	250.000,00		250.000,00					250.000,00
			CTO 650 Gastos en inversiones gestionadas para otros entes públicos	7.354.289,68	1.891.085,58	9.245.375,26	4.201.993,04	4.092.946,47	4.087.056,87	5.889,60	5.152.428,79
			ART. 65 Inversiones gestionadas para otros entes públicos	7.354.289,68	1.891.085,58	9.245.375,26	4.201.993,04	4.092.946,47	4.087.056,87	5.889,60	5.152.428,79
			CAP. 6 INVERSIONES REALES	7.354.289,68	1.891.085,58	9.245.375,26	4.201.993,04	4.092.946,47	4.087.056,87	5.889,60	5.152.428,79
425	762	76200	A AYUNTAMIENTOS		100.339,61	100.339,61	96.236,98				100.339,61
			CTO 762 A Ayuntamientos		100.339,61	100.339,61	96.236,98				100.339,61
			ART. 76 A Entidades Locales		100.339,61	100.339,61	96.236,98				100.339,61
			CAP. 7 TRANSFERENCIAS DE CAPITAL		100.339,61	100.339,61	96.236,98				100.339,61
			TOTAL GR. PROGRA. 425	7.354.289,68	1.991.425,19	9.345.714,87	4.298.230,02	4.092.946,47	4.087.056,87	5.889,60	5.252.768,40

(2023)

ESTADO DE LIQUIDACIÓN DE PRESUPUESTO DE GASTOS POR GRUPO DE PROGRAMA Y CONCEPTO

Área de Gasto : 4 ACTUACIONES DE CARÁCTER ECONÓMICO.
 Política 43 COMERCIO, TURISMO Y PEQUEÑAS Y MEDIANAS EMPRESAS.
 Grup. Prog. 431 COMERCIO.

APLIC.			DENOMINACIÓN DE LOS CONCEPTOS	CRÉDITOS PRESUPUESTARIOS			GASTOS COMPROMET.	OBLIGACIONES RECONOCIDAS NETAS	PAGOS	OBLIGACIONES PENDIENTES DE PAGO A 31 DE DICIEMBRE	REMANENTES DE CRÉDITO
CL.Program	CL.Económica			INICIALES	MODIFICACIONES	DEFINITIVAS					
G. Prog.	Cto.	Subcto.									
431	202	20200	EDIFICIOS Y OTRAS CONSTRUCCIONES		100,00	100,00					100,00
			CTO 202 Arrendamientos de edificios y otras construcciones		100,00	100,00					100,00
			ART. 20 Arrendamientos y cánones		100,00	100,00					100,00
431	226	22612	OTROS GASTOS	1.000.000,00	266.767,55	1.266.767,55	1.164.458,76	933.299,30	845.082,02	88.217,28	333.468,25
			CTO 226 Gastos diversos	1.000.000,00	266.767,55	1.266.767,55	1.164.458,76	933.299,30	845.082,02	88.217,28	333.468,25
			ART. 22 Material, suministros y otros	1.000.000,00	266.767,55	1.266.767,55	1.164.458,76	933.299,30	845.082,02	88.217,28	333.468,25
			CAP. 2 GASTOS CORRIENTES EN BIENES Y SERVICIOS	1.000.000,00	266.867,55	1.266.867,55	1.164.458,76	933.299,30	845.082,02	88.217,28	333.568,25
431	489	48900	OTRAS TRANSFERENCIAS	29.500,00	8.000,00	37.500,00	37.500,00	11.000,00	11.000,00		26.500,00
			CTO 489 A familias e instituciones sin fines de lucro	29.500,00	8.000,00	37.500,00	37.500,00	11.000,00	11.000,00		26.500,00
			ART. 48 A Familias e Instituciones sin fines de lucro	29.500,00	8.000,00	37.500,00	37.500,00	11.000,00	11.000,00		26.500,00
			CAP. 4 TRANSFERENCIAS CORRIENTES	29.500,00	8.000,00	37.500,00	37.500,00	11.000,00	11.000,00		26.500,00
			TOTAL GR. PROGRA. 431	1.029.500,00	274.867,55	1.304.367,55	1.201.958,76	944.299,30	856.082,02	88.217,28	360.068,25

(2023)

ESTADO DE LIQUIDACIÓN DE PRESUPUESTO DE GASTOS POR GRUPO DE PROGRAMA Y CONCEPTO

Área de Gasto : 4 ACTUACIONES DE CARÁCTER ECONÓMICO.
 Política 43 COMERCIO, TURISMO Y PEQUEÑAS Y MEDIANAS EMPRESAS.
 Grup. Prog. 432 INFORMACIÓN Y PROMOCIÓN TURÍSTICA.

APLIC.			DENOMINACIÓN DE LOS CONCEPTOS	CRÉDITOS PRESUPUESTARIOS			GASTOS COMPROMET.	OBLIGACIONES RECONOCIDAS NETAS	PAGOS	OBLIGACIONES PENDIENTES DE PAGO A 31 DE DICIEMBRE	REMANENTES DE CRÉDITO
CL.Program	CL.Económica			INICIALES	MODIFICACIONES	DEFINITIVAS					
G. Prog.	Cto.	Subcto.									
432	120	12000	RETRIBUCIONES BÁSICAS FUNCIONARIOS A1	34.432,40		34.432,40	34.144,94	34.144,94	34.144,94		287,46
432	120	12003	RETRIBUCIONES BÁSICAS FUNCIONARIOS C1	34.784,70		34.784,70	36.260,68	36.260,68	36.260,68		-1.475,98
432	120	12004	RETRIBUCIONES BÁSICAS FUNCIONARIOS C2	19.655,88		19.655,88	33.795,83	33.795,83	33.795,83		-14.139,95
432	120	12006	TRIENIOS	18.415,00		18.415,00	22.775,97	22.775,97	22.775,97		-4.360,97
			CTO 120 Retribuciones básicas	107.287,98		107.287,98	126.977,42	126.977,42	126.977,42		-19.689,44
432	121	12100	COMPLEMENTO DE DESTINO	53.999,68		53.999,68	63.374,03	63.374,03	63.374,03		-9.374,35
432	121	12101	COMPLEMENTO ESPECÍFICO	116.459,68		116.459,68	137.373,25	137.373,25	137.373,25		-20.913,57
			CTO 121 Retribuciones complementarias	170.459,36		170.459,36	200.747,28	200.747,28	200.747,28		-30.287,92
			ART. 12 Personal Funcionario	277.747,34		277.747,34	327.724,70	327.724,70	327.724,70		-49.977,36
432	130	13000	Retribuciones básicas	66.529,50		66.529,50	64.870,55	64.870,55	64.870,55		1.658,95
432	130	13002	Otras remuneraciones	109.649,12		109.649,12	66.252,31	66.252,31	66.252,31		43.396,81
			CTO 130 Laboral Fijo	176.178,62		176.178,62	131.122,86	131.122,86	131.122,86		45.055,76
			ART. 13 Personal Laboral	176.178,62		176.178,62	131.122,86	131.122,86	131.122,86		45.055,76
432	150	15000	COMPLEMENTO DE PRODUCTIVIDAD FUNCIONARIOS	37.565,31		37.565,31	45.223,82	45.223,82	45.223,82		-7.658,51
432	150	15005	COMPLEMENTO DE PRODUCTIVIDAD LABORALES	22.758,27		22.758,27	20.134,19	20.134,19	20.134,19		2.624,08
			CTO 150 Productividad	60.323,58		60.323,58	65.358,01	65.358,01	65.358,01		-5.034,43
			ART. 15 Incentivos al rendimiento	60.323,58		60.323,58	65.358,01	65.358,01	65.358,01		-5.034,43
432	160	16000	CUOTAS SEGUROS SOCIALES DEL PERSONAL	145.159,99		145.159,99	123.223,23	123.223,23	123.223,23		21.936,76
			CTO 160 Cuotas sociales	145.159,99		145.159,99	123.223,23	123.223,23	123.223,23		21.936,76
			ART. 16 Cuotas, prestaciones y gastos sociales a cargo del empleador	145.159,99		145.159,99	123.223,23	123.223,23	123.223,23		21.936,76

(2023)

ESTADO DE LIQUIDACIÓN DE PRESUPUESTO DE GASTOS POR GRUPO DE PROGRAMA Y CONCEPTO

Área de Gasto : 4 ACTUACIONES DE CARÁCTER ECONÓMICO.
 Política 43 COMERCIO, TURISMO Y PEQUEÑAS Y MEDIANAS EMPRESAS.
 Grup. Prog. 432 INFORMACIÓN Y PROMOCIÓN TURÍSTICA.

APLIC.			DENOMINACIÓN DE LOS CONCEPTOS	CRÉDITOS PRESUPUESTARIOS			GASTOS COMPROMET.	OBLIGACIONES RECONOCIDAS NETAS	PAGOS	OBLIGACIONES PENDIENTES DE PAGO A 31 DE DICIEMBRE	REMANENTES DE CRÉDITO
CL.Program	CL.Económica			INICIALES	MODIFICACIONES	DEFINITIVAS					
G. Prog.	Cto.	Subcto.									
			CAP. 1 GASTOS DE PERSONAL	659.409,53		659.409,53	647.428,80	647.428,80	647.428,80		11.980,73
432	226	22601	Atenciones protocolarias y representativas	2.000,00		2.000,00					2.000,00
432	226	22602	Publicidad y propaganda	70.000,00	8.270,35	78.270,35	14.649,47	13.110,35	13.110,35		65.160,00
432	226	22606	Reuniones, conferencias y cursos	70.000,00	2.845,04	72.845,04	65.364,48	59.397,18	59.397,18		13.447,86
432	226	22610	OTROS GASTOS DIVERSOS	20.000,00		20.000,00					20.000,00
432	226	22630	Gastos diversos.	1.200.000,00	955.077,40	2.155.077,40	2.009.978,04	1.123.636,08	1.083.282,69	40.353,39	1.031.441,32
432	226	22635	Gastos diversos.	200.000,00	125.000,00	325.000,00	256.489,75	256.489,75	256.489,75		68.510,25
			CTO 226 Gastos diversos	1.562.000,00	1.091.192,79	2.653.192,79	2.346.481,74	1.452.633,36	1.412.279,97	40.353,39	1.200.559,43
432	227	22706	Estudios y trabajos técnicos	10.000,00		10.000,00					10.000,00
			CTO 227 Trabajos realizados por otras empresas y profesionales	10.000,00		10.000,00					10.000,00
			ART. 22 Material, suministros y otros	1.572.000,00	1.091.192,79	2.663.192,79	2.346.481,74	1.452.633,36	1.412.279,97	40.353,39	1.210.559,43
			CAP. 2 GASTOS CORRIENTES EN BIENES Y SERVICIOS	1.572.000,00	1.091.192,79	2.663.192,79	2.346.481,74	1.452.633,36	1.412.279,97	40.353,39	1.210.559,43
432	462	46200	TRANSFERENCIAS A AYUNTAMIENTOS	57.000,00	56.000,00	113.000,00	113.000,00	49.000,00	49.000,00		64.000,00
			CTO 462 A Ayuntamientos	57.000,00	56.000,00	113.000,00	113.000,00	49.000,00	49.000,00		64.000,00
			ART. 46 A Entidades Locales	57.000,00	56.000,00	113.000,00	113.000,00	49.000,00	49.000,00		64.000,00
432	489	48900	OTRAS TRANSFERENCIAS	3.000,00		3.000,00	3.000,00	3.000,00	3.000,00		3.000,00
			CTO 489 A familias e instituciones sin fines de lucro	3.000,00		3.000,00	3.000,00	3.000,00	3.000,00		3.000,00
			ART. 48 A Familias e Instituciones sin fines de lucro	3.000,00		3.000,00	3.000,00	3.000,00	3.000,00		3.000,00
			CAP. 4 TRANSFERENCIAS CORRIENTES	60.000,00	56.000,00	116.000,00	116.000,00	52.000,00	52.000,00		64.000,00
432	627	62700	PROYECTOS COMPLEJOS		48.700,62	48.700,62	48.700,62	48.700,62	48.700,62		48.700,62
			CTO 627 Proyectos complejos		48.700,62	48.700,62	48.700,62	48.700,62	48.700,62		48.700,62

(2023)

ESTADO DE LIQUIDACIÓN DE PRESUPUESTO DE GASTOS POR GRUPO DE PROGRAMA Y CONCEPTO

Área de Gasto : 4 ACTUACIONES DE CARÁCTER ECONÓMICO.
 Política 43 COMERCIO, TURISMO Y PEQUEÑAS Y MEDIANAS EMPRESAS.
 Grup. Prog. 432 INFORMACIÓN Y PROMOCIÓN TURÍSTICA.

APLIC.			DENOMINACIÓN DE LOS CONCEPTOS	CRÉDITOS PRESUPUESTARIOS			GASTOS COMPROMET.	OBLIGACIONES RECONOCIDAS NETAS	PAGOS	OBLIGACIONES PENDIENTES DE PAGO A 31 DE DICIEMBRE	REMANENTES DE CRÉDITO
CL.Programa	CL.Económica			INICIALES	MODIFICACIONES	DEFINITIVAS					
G. Prog.	Cto.	Subcto.									
			ART. 62 Inversión nueva asociada al funcionamiento operativo de los		48.700,62	48.700,62	48.700,62	48.700,62	48.700,62		
			CAP. 6 INVERSIONES REALES		48.700,62	48.700,62	48.700,62	48.700,62	48.700,62		
			TOTAL GR. PROGRA. 432	2.291.409,53	1.195.893,41	3.487.302,94	3.158.611,16	2.200.762,78	2.160.409,39	40.353,39	1.286.540,16

(2023)

ESTADO DE LIQUIDACIÓN DE PRESUPUESTO DE GASTOS POR GRUPO DE PROGRAMA Y CONCEPTO

Área de Gasto : 4 ACTUACIONES DE CARÁCTER ECONÓMICO.
 Política 43 COMERCIO, TURISMO Y PEQUEÑAS Y MEDIANAS EMPRESAS.
 Grup. Prog. 433 DESARROLLO EMPRESARIAL.

APLIC.			DENOMINACIÓN DE LOS CONCEPTOS	CRÉDITOS PRESUPUESTARIOS			GASTOS COMPROMET.	OBLIGACIONES RECONOCIDAS NETAS	PAGOS	OBLIGACIONES PENDIENTES DE PAGO A 31 DE DICIEMBRE	REMANENTES DE CRÉDITO
CL.Programa	CL.Económica			INICIALES	MODIFICACIONES	DEFINITIVAS					
G. Prog.	Cto.	Subcto.									
433	462	46200	TRANSFERENCIAS A AYUNTAMIENTOS	22.000,00		22.000,00					22.000,00
			CTO 462 A Ayuntamientos	22.000,00		22.000,00					22.000,00
			ART. 46 A Entidades Locales	22.000,00		22.000,00					22.000,00
433	489	48900	OTRAS TRANSFERENCIAS	30.000,00		30.000,00	30.000,00	26.000,00	20.000,00	6.000,00	4.000,00
433	489	48903	SUBVENCIONES	25.000,00		25.000,00	25.000,00	25.000,00	25.000,00		
433	489	48910	OTRAS	160.000,00	2.422,00	162.422,00	102.422,00	101.916,54	101.916,54		60.505,46
			CTO 489 A familias e instituciones sin fines de lucro	215.000,00	2.422,00	217.422,00	157.422,00	152.916,54	146.916,54	6.000,00	64.505,46
			ART. 48 A Familias e Instituciones sin fines de lucro	215.000,00	2.422,00	217.422,00	157.422,00	152.916,54	146.916,54	6.000,00	64.505,46
			CAP. 4 TRANSFERENCIAS CORRIENTES	237.000,00	2.422,00	239.422,00	157.422,00	152.916,54	146.916,54	6.000,00	86.505,46
433	650	65000	PROYECTOS COMPLEJOS		82.013,88	82.013,88	4.896,02				82.013,88
			CTO 650 Gastos en inversiones gestionadas para otros entes públicos		82.013,88	82.013,88	4.896,02				82.013,88
			ART. 65 Inversiones gestionadas para otros entes públicos		82.013,88	82.013,88	4.896,02				82.013,88
			CAP. 6 INVERSIONES REALES		82.013,88	82.013,88	4.896,02				82.013,88
433	779	77900	A empresas privadas	1.531,15	10.000,00	11.531,15	4.004,54	2.473,39	2.473,39		9.057,76
			CTO 779 A empresas privadas	1.531,15	10.000,00	11.531,15	4.004,54	2.473,39	2.473,39		9.057,76
			ART. 77 A empresas privadas	1.531,15	10.000,00	11.531,15	4.004,54	2.473,39	2.473,39		9.057,76
			CAP. 7 TRANSFERENCIAS DE CAPITAL	1.531,15	10.000,00	11.531,15	4.004,54	2.473,39	2.473,39		9.057,76
			TOTAL GR. PROGRA. 433	238.531,15	94.435,88	332.967,03	166.322,56	155.389,93	149.389,93	6.000,00	177.577,10

(2023)

ESTADO DE LIQUIDACIÓN DE PRESUPUESTO DE GASTOS POR GRUPO DE PROGRAMA Y CONCEPTO

Área de Gasto : 4 ACTUACIONES DE CARÁCTER ECONÓMICO.
 Política 43 COMERCIO, TURISMO Y PEQUEÑAS Y MEDIANAS EMPRESAS.
 Grup. Prog. 439 OTRAS ACTUACIONES SECTORIALES.

APLIC.			DENOMINACIÓN DE LOS CONCEPTOS	CRÉDITOS PRESUPUESTARIOS			GASTOS COMPROMET.	OBLIGACIONES RECONOCIDAS NETAS	PAGOS	OBLIGACIONES PENDIENTES DE PAGO A 31 DE DICIEMBRE	REMANENTES DE CRÉDITO
CL.Program	CL.Económica			INICIALES	MODIFICACIONES	DEFINITIVAS					
G. Prog.	Cto.	Subcto.									
439	650	65002	INVERSIONES OBRAS	144.000,00	266.420,94	410.420,94	385.000,94	279.797,73	279.797,73		130.623,21
			CTO 650 Gastos en inversiones gestionadas para otros entes públicos	144.000,00	266.420,94	410.420,94	385.000,94	279.797,73	279.797,73		130.623,21
			ART. 65 Inversiones gestionadas para otros entes públicos	144.000,00	266.420,94	410.420,94	385.000,94	279.797,73	279.797,73		130.623,21
			CAP. 6 INVERSIONES REALES	144.000,00	266.420,94	410.420,94	385.000,94	279.797,73	279.797,73		130.623,21
			TOTAL GR. PROGRA. 439	144.000,00	266.420,94	410.420,94	385.000,94	279.797,73	279.797,73		130.623,21

(2023)

ESTADO DE LIQUIDACIÓN DE PRESUPUESTO DE GASTOS POR GRUPO DE PROGRAMA Y CONCEPTO

Área de Gasto : 4 ACTUACIONES DE CARÁCTER ECONÓMICO.

Política 45 INFRAESTRUCTURAS.

Grup. Prog. 453 CARRETERAS .

APLIC.			DENOMINACIÓN DE LOS CONCEPTOS	CRÉDITOS PRESUPUESTARIOS			GASTOS COMPROMET.	OBLIGACIONES RECONOCIDAS NETAS	PAGOS	OBLIGACIONES PENDIENTES DE PAGO A 31 DE DICIEMBRE	REMANENTES DE CRÉDITO
CL.Program	CL.Económica			INICIALES	MODIFICACIONES	DEFINITIVAS					
G. Prog.	Cto.	Subcto.									
453	120	12000	RETRIBUCIONES BÁSICAS FUNCIONARIOS A1	51.648,60		51.648,60	49.563,38	49.563,38	49.563,38		2.085,22
453	120	12001	RETRIBUCIONES BÁSICAS FUNCIONARIOS A2	15.138,96		15.138,96	15.012,91	15.012,91	15.012,91		126,05
453	120	12003	RETRIBUCIONES BÁSICAS FUNCIONARIOS C1	150.733,70		150.733,70	148.571,10	148.571,10	148.571,10		2.162,60
453	120	12004	RETRIBUCIONES BÁSICAS FUNCIONARIOS C2	29.483,82		29.483,82	27.241,15	27.241,15	27.241,15		2.242,67
453	120	12006	TRIENIOS	51.005,78		51.005,78	55.695,58	55.695,58	55.695,58		-4.689,80
			CTO 120 Retribuciones básicas	298.010,86		298.010,86	296.084,12	296.084,12	296.084,12		1.926,74
453	121	12100	COMPLEMENTO DE DESTINO	144.426,94		144.426,94	146.670,40	146.670,40	146.670,40		-2.243,46
453	121	12101	COMPLEMENTO ESPECÍFICO	367.457,30		367.457,30	354.652,27	354.652,27	354.652,27		12.805,03
			CTO 121 Retribuciones complementarias	511.884,24		511.884,24	501.322,67	501.322,67	501.322,67		10.561,57
			ART. 12 Personal Funcionario	809.895,10		809.895,10	797.406,79	797.406,79	797.406,79		12.488,31
453	130	13000	Retribuciones básicas	272.923,74		272.923,74	258.753,47	258.753,47	258.753,47		14.170,27
453	130	13002	Otras remuneraciones	520.129,26		520.129,26	404.354,50	404.354,50	404.354,50		115.774,76
			CTO 130 Laboral Fijo	793.053,00		793.053,00	663.107,97	663.107,97	663.107,97		129.945,03
			ART. 13 Personal Laboral	793.053,00		793.053,00	663.107,97	663.107,97	663.107,97		129.945,03
453	150	15000	COMPLEMENTO DE PRODUCTIVIDAD FUNCIONARIOS	104.160,51		104.160,51	100.017,34	100.017,34	100.017,34		4.143,17
453	150	15005	COMPLEMENTO DE PRODUCTIVIDAD LABORALES	105.422,79		105.422,79	122.517,50	122.517,50	122.517,50		-17.094,71
			CTO 150 Productividad	209.583,30		209.583,30	222.534,84	222.534,84	222.534,84		-12.951,54
453	151	15100	GRATIFICACIONES DEL PERSONAL	66.150,00		66.150,00	23.855,09	23.855,09	23.855,09		42.294,91
			CTO 151 Gratificaciones	66.150,00		66.150,00	23.855,09	23.855,09	23.855,09		42.294,91
			ART. 15 Incentivos al rendimiento	275.733,30		275.733,30	246.389,93	246.389,93	246.389,93		29.343,37

(2023)

ESTADO DE LIQUIDACIÓN DE PRESUPUESTO DE GASTOS POR GRUPO DE PROGRAMA Y CONCEPTO

Área de Gasto : 4 ACTUACIONES DE CARÁCTER ECONÓMICO.

Política 45 INFRAESTRUCTURAS.

Grup. Prog. 453 CARRETERAS .

APLIC.			DENOMINACIÓN DE LOS CONCEPTOS	CRÉDITOS PRESUPUESTARIOS			GASTOS COMPROMET.	OBLIGACIONES RECONOCIDAS NETAS	PAGOS	OBLIGACIONES PENDIENTES DE PAGO A 31 DE DICIEMBRE	REMANENTES DE CRÉDITO
CL.Program	CL.Económica			INICIALES	MODIFICACIONES	DEFINITIVAS					
G. Prog.	Cto.	Subcto.									
453	160	16000	CUOTAS SEGUROS SOCIALES DEL PERSONAL	592.000,16		592.000,16	542.458,92	542.458,92	542.458,92		49.541,24
			CTO 160 Cuotas sociales	592.000,16		592.000,16	542.458,92	542.458,92	542.458,92		49.541,24
			ART. 16 Cuotas, prestaciones y gastos sociales a cargo del empleador	592.000,16		592.000,16	542.458,92	542.458,92	542.458,92		49.541,24
			CAP. 1 GASTOS DE PERSONAL	2.470.681,56		2.470.681,56	2.249.363,61	2.249.363,61	2.249.363,61		221.317,95
453	203	20300	ALQUILER MAQUINARIA								
			CTO 203 Arrendamientos de maquinaria, instalaciones y utillaje								
453	204	20400	MATERIAL DE TRANSPORTE		20.000,00	20.000,00					20.000,00
			CTO 204 Arrendamientos de material de transporte		20.000,00	20.000,00					20.000,00
			ART. 20 Arrendamientos y cánones		20.000,00	20.000,00					20.000,00
453	210	21000	INFRAESTRUCTURA Y BIENES NATURALES	700.000,00	433.771,59	1.133.771,59	1.151.623,94	783.541,17	687.987,71	95.553,46	350.230,42
			CTO 210 Infraestructuras y bienes naturales	700.000,00	433.771,59	1.133.771,59	1.151.623,94	783.541,17	687.987,71	95.553,46	350.230,42
453	213	21300	MAQUINARIA, INSTALACIONES Y UTILLAJE	350.000,00	98.925,45	448.925,45	349.461,50	176.667,73	174.868,94	1.798,79	272.257,72
			CTO 213 Maquinaria, instalaciones técnicas y utillaje	350.000,00	98.925,45	448.925,45	349.461,50	176.667,73	174.868,94	1.798,79	272.257,72
453	214	21400	MATERIAL DE TRANSPORTE	150.000,00	33.113,90	183.113,90	120.808,75	46.383,17	46.213,77	169,40	136.730,73
			CTO 214 Elementos de transporte	150.000,00	33.113,90	183.113,90	120.808,75	46.383,17	46.213,77	169,40	136.730,73
			ART. 21 Reparaciones, mantenimiento y conservación	1.200.000,00	565.810,94	1.765.810,94	1.621.894,19	1.006.592,07	909.070,42	97.521,65	759.218,87
453	221	22103	Combustibles y carburantes	450.000,00	142.231,86	592.231,86	508.898,56	262.093,75	227.743,52	34.350,23	330.138,11
			CTO 221 Suministros	450.000,00	142.231,86	592.231,86	508.898,56	262.093,75	227.743,52	34.350,23	330.138,11
453	227	22711	OTROS SERVICIOS	400.000,00	202.173,99	602.173,99	367.173,99	327.641,82	281.080,85	46.560,97	274.532,17
			CTO 227 Trabajos realizados por otras empresas y profesionales	400.000,00	202.173,99	602.173,99	367.173,99	327.641,82	281.080,85	46.560,97	274.532,17

(2023)

ESTADO DE LIQUIDACIÓN DE PRESUPUESTO DE GASTOS POR GRUPO DE PROGRAMA Y CONCEPTO

Área de Gasto : 4 ACTUACIONES DE CARÁCTER ECONÓMICO.

Política 45 INFRAESTRUCTURAS.

Grup. Prog. 453 CARRETERAS .

APLIC.			DENOMINACIÓN DE LOS CONCEPTOS	CRÉDITOS PRESUPUESTARIOS			GASTOS COMPROMET.	OBLIGACIONES RECONOCIDAS NETAS	PAGOS	OBLIGACIONES PENDIENTES DE PAGO A 31 DE DICIEMBRE	REMANENTES DE CRÉDITO
CL.Programa	CL.Económica			INICIALES	MODIFICACIONES	DEFINITIVAS					
G. Prog.	Cto.	Subcto.									
			ART. 22 Material, suministros y otros	850.000,00	344.405,85	1.194.405,85	876.072,55	589.735,57	508.824,37	80.911,20	604.670,28
453	230	23020	Del personal no directivo	120.000,00		120.000,00					120.000,00
			CTO 230 Dietas	120.000,00		120.000,00					120.000,00
453	231	23120	Del personal no directivo	1.000,00		1.000,00					1.000,00
			CTO 231 Locomoción	1.000,00		1.000,00					1.000,00
			ART. 23 Indemnizaciones por razón del servicio	121.000,00		121.000,00					121.000,00
			CAP. 2 GASTOS CORRIENTES EN BIENES Y SERVICIOS	2.171.000,00	930.216,79	3.101.216,79	2.497.966,74	1.596.327,64	1.417.894,79	178.432,85	1.504.889,15
453	619	61900	INVERSIONES VIAS PUBLICAS	350.000,00	586.724,40	936.724,40	586.724,40	204.947,74	204.947,74		731.776,66
453	619	61902	Otras inversiones de reposición en infraestructuras y bienes		1.433,09	1.433,09	1.433,09				1.433,09
453	619	61905	Otras inver de reposic en infraest y bienes dest al uso gral	2.500.000,00	3.641.992,09	6.141.992,09	4.684.201,21	2.882.707,44	2.564.657,13	318.050,31	3.259.284,65
			CTO 619 Otras inversiones de reposición en infraestructuras y bienes	2.850.000,00	4.230.149,58	7.080.149,58	5.272.358,70	3.087.655,18	2.769.604,87	318.050,31	3.992.494,40
			ART. 61 Inversiones de reposición en infraestructuras y bienes desti	2.850.000,00	4.230.149,58	7.080.149,58	5.272.358,70	3.087.655,18	2.769.604,87	318.050,31	3.992.494,40
453	623	62300	MAQUINARIA, INSTALACIONES Y UTILLAJE								
			CTO 623 Maquinaria, instalaciones técnicas y utillaje								
			ART. 62 Inversión nueva asociada al funcionamiento operativo de los								
453	650	65001	PROYECTOS COMPLEJOS	50.000,00	40.266,16	90.266,16	81.866,16	39.600,00	39.600,00		50.666,16
			CTO 650 Gastos en inversiones gestionadas para otros entes públicos	50.000,00	40.266,16	90.266,16	81.866,16	39.600,00	39.600,00		50.666,16
			ART. 65 Inversiones gestionadas para otros entes públicos	50.000,00	40.266,16	90.266,16	81.866,16	39.600,00	39.600,00		50.666,16

(2023)

ESTADO DE LIQUIDACIÓN DE PRESUPUESTO DE GASTOS POR GRUPO DE PROGRAMA Y CONCEPTO

Área de Gasto : 4 ACTUACIONES DE CARÁCTER ECONÓMICO.
 Política 45 INFRAESTRUCTURAS.
 Grup. Prog. 453 CARRETERAS .

APLIC.			DENOMINACIÓN DE LOS CONCEPTOS	CRÉDITOS PRESUPUESTARIOS			GASTOS COMPROMET.	OBLIGACIONES RECONOCIDAS NETAS	PAGOS	OBLIGACIONES PENDIENTES DE PAGO A 31 DE DICIEMBRE	REMANENTES DE CRÉDITO
CL.Program	CL.Económica			INICIALES	MODIFICACIONES	DEFINITIVAS					
G. Prog.	Cto.	Subcto.									
453	762	76200	CAP. 6 INVERSIONES REALES	2.900.000,00	4.270.415,74	7.170.415,74	5.354.224,86	3.127.255,18	2.809.204,87	318.050,31	4.043.160,56
			A AYUNTAMIENTOS		1.000.000,00	1.000.000,00	1.000.000,00	1.000.000,00	1.000.000,00		
			CTO 762 A Ayuntamientos		1.000.000,00	1.000.000,00	1.000.000,00	1.000.000,00	1.000.000,00		
			ART. 76 A Entidades Locales		1.000.000,00	1.000.000,00	1.000.000,00	1.000.000,00	1.000.000,00		
			CAP. 7 TRANSFERENCIAS DE CAPITAL		1.000.000,00	1.000.000,00	1.000.000,00	1.000.000,00	1.000.000,00		
			TOTAL GR. PROGRA. 453	7.541.681,56	6.200.632,53	13.742.314,09	11.101.555,21	7.972.946,43	7.476.463,27	496.483,16	5.769.367,66

(2023)

ESTADO DE LIQUIDACIÓN DE PRESUPUESTO DE GASTOS POR GRUPO DE PROGRAMA Y CONCEPTO

Área de Gasto : 4 ACTUACIONES DE CARÁCTER ECONÓMICO.

Política 45 INFRAESTRUCTURAS.

Grup. Prog. 454 CAMINOS VECINALES.

APLIC.			DENOMINACIÓN DE LOS CONCEPTOS	CRÉDITOS PRESUPUESTARIOS			GASTOS COMPROMET.	OBLIGACIONES RECONOCIDAS NETAS	PAGOS	OBLIGACIONES PENDIENTES DE PAGO A 31 DE DICIEMBRE	REMANENTES DE CRÉDITO
CL.Programa	CL.Económica			INICIALES	MODIFICACIONES	DEFINITIVAS					
G. Prog.	Cto.	Subcto.									
454	650	65000	PROYECTOS COMPLEJOS		34.817,18	34.817,18	34.817,18	1.943,20	1.943,20		32.873,98
454	650	65002	INVERSIONES OBRAS		436.118,65	436.118,65	511.220,40	244.323,52	230.901,26	13.422,26	191.795,13
454	650	65003	Gastos en inversiones gestionadas para otros entes públicos		80.000,00	80.000,00					80.000,00
			CTO 650 Gastos en inversiones gestionadas para otros entes públicos		550.935,83	550.935,83	546.037,58	246.266,72	232.844,46	13.422,26	304.669,11
			ART. 65 Inversiones gestionadas para otros entes públicos		550.935,83	550.935,83	546.037,58	246.266,72	232.844,46	13.422,26	304.669,11
			CAP. 6 INVERSIONES REALES		550.935,83	550.935,83	546.037,58	246.266,72	232.844,46	13.422,26	304.669,11
			TOTAL GR. PROGRA. 454		550.935,83	550.935,83	546.037,58	246.266,72	232.844,46	13.422,26	304.669,11

(2023)

ESTADO DE LIQUIDACIÓN DE PRESUPUESTO DE GASTOS POR GRUPO DE PROGRAMA Y CONCEPTO

Área de Gasto : 4 ACTUACIONES DE CARÁCTER ECONÓMICO.

Política 45 INFRAESTRUCTURAS.

Grup. Prog. 459 OTRAS INFRAESTRUCTURAS.

APLIC.			DENOMINACIÓN DE LOS CONCEPTOS	CRÉDITOS PRESUPUESTARIOS			GASTOS COMPROMET.	OBLIGACIONES RECONOCIDAS NETAS	PAGOS	OBLIGACIONES PENDIENTES DE PAGO A 31 DE DICIEMBRE	REMANENTES DE CRÉDITO
CL.Program	CL.Económica			INICIALES	MODIFICACIONES	DEFINITIVAS					
G. Prog.	Cto.	Subcto.									
459	131	13101	Laboral temporal		27.000,00	27.000,00	10.134,97	10.134,97	10.134,97		16.865,03
			CTO 131 Laboral temporal		27.000,00	27.000,00	10.134,97	10.134,97	10.134,97		16.865,03
			ART. 13 Personal Laboral		27.000,00	27.000,00	10.134,97	10.134,97	10.134,97		16.865,03
459	160	16001	CUOTAS A LA SEGURIDAD SOCIAL		10.300,00	10.300,00	3.499,40	3.499,40	3.499,40		6.800,60
			CTO 160 Cuotas sociales		10.300,00	10.300,00	3.499,40	3.499,40	3.499,40		6.800,60
			ART. 16 Cuotas, prestaciones y gastos sociales a cargo del empleador		10.300,00	10.300,00	3.499,40	3.499,40	3.499,40		6.800,60
			CAP. 1 GASTOS DE PERSONAL		37.300,00	37.300,00	13.634,37	13.634,37	13.634,37		23.665,63
459	227	22709	OTROS TRABAJOS CONTRATADOS	143.180,00	673.894,02	817.074,02	528.954,58	496.824,04	496.824,04		320.249,98
			CTO 227 Trabajos realizados por otras empresas y profesionales	143.180,00	673.894,02	817.074,02	528.954,58	496.824,04	496.824,04		320.249,98
			ART. 22 Material, suministros y otros	143.180,00	673.894,02	817.074,02	528.954,58	496.824,04	496.824,04		320.249,98
			CAP. 2 GASTOS CORRIENTES EN BIENES Y SERVICIOS	143.180,00	673.894,02	817.074,02	528.954,58	496.824,04	496.824,04		320.249,98
459	650	65000	PROYECTOS COMPLEJOS	6.027.077,18	8.366.255,20	14.393.332,38	14.061.149,57	13.192.629,42	13.068.825,37	123.804,05	1.200.702,96
459	650	65001	PROYECTOS COMPLEJOS	300.000,00		300.000,00	298.582,88	298.582,88	298.582,88		1.417,12
459	650	65002	INVERSIONES OBRAS	2.000.000,00	3.160.866,88	5.160.866,88	2.650.464,16	1.342.466,24	1.228.888,23	113.578,01	3.818.400,64
			CTO 650 Gastos en inversiones gestionadas para otros entes públicos	8.327.077,18	11.527.122,08	19.854.199,26	17.010.196,61	14.833.678,54	14.596.296,48	237.382,06	5.020.520,72
			ART. 65 Inversiones gestionadas para otros entes públicos	8.327.077,18	11.527.122,08	19.854.199,26	17.010.196,61	14.833.678,54	14.596.296,48	237.382,06	5.020.520,72
			CAP. 6 INVERSIONES REALES	8.327.077,18	11.527.122,08	19.854.199,26	17.010.196,61	14.833.678,54	14.596.296,48	237.382,06	5.020.520,72
459	762	76200	A AYUNTAMIENTOS		624.445,49	624.445,49	498.000,00	45.000,00	45.000,00		579.445,49
			CTO 762 A Ayuntamientos		624.445,49	624.445,49	498.000,00	45.000,00	45.000,00		579.445,49
			ART. 76 A Entidades Locales		624.445,49	624.445,49	498.000,00	45.000,00	45.000,00		579.445,49

(2023)

ESTADO DE LIQUIDACIÓN DE PRESUPUESTO DE GASTOS POR GRUPO DE PROGRAMA Y CONCEPTO

Área de Gasto : 4 ACTUACIONES DE CARÁCTER ECONÓMICO.
 Política 45 INFRAESTRUCTURAS.
 Grup. Prog. 459 OTRAS INFRAESTRUCTURAS.

APLIC.			DENOMINACIÓN DE LOS CONCEPTOS	CRÉDITOS PRESUPUESTARIOS			GASTOS COMPROMET.	OBLIGACIONES RECONOCIDAS NETAS	PAGOS	OBLIGACIONES PENDIENTES DE PAGO A 31 DE DICIEMBRE	REMANENTES DE CRÉDITO
CL.Program	CL.Económica			INICIALES	MODIFICACIONES	DEFINITIVAS					
G. Prog.	Cto.	Subcto.									
			CAP. 7 TRANSFERENCIAS DE CAPITAL		624.445,49	624.445,49	498.000,00	45.000,00	45.000,00		579.445,49
			TOTAL GR. PROGRA. 459	8.470.257,18	12.862.761,59	21.333.018,77	18.050.785,56	15.389.136,95	15.151.754,89	237.382,06	5.943.881,82

(2023)

ESTADO DE LIQUIDACIÓN DE PRESUPUESTO DE GASTOS POR GRUPO DE PROGRAMA Y CONCEPTO

Área de Gasto : 4 ACTUACIONES DE CARÁCTER ECONÓMICO.
 Política 49 OTRAS ACTUACIONES DE CARÁCTER ECONÓMICO.
 Grup. Prog. 491 SOCIEDAD DE LA INFORMACIÓN.

APLIC.			DENOMINACIÓN DE LOS CONCEPTOS	CRÉDITOS PRESUPUESTARIOS			GASTOS COMPROMET.	OBLIGACIONES RECONOCIDAS NETAS	PAGOS	OBLIGACIONES PENDIENTES DE PAGO A 31 DE DICIEMBRE	REMANENTES DE CRÉDITO
CL.Program	CL.Económica			INICIALES	MODIFICACIONES	DEFINITIVAS					
G. Prog.	Cto.	Subcto.									
491	120	12000	RETRIBUCIONES BÁSICAS FUNCIONARIOS A1	103.297,20		103.297,20	91.902,78	91.902,78	91.902,78		11.394,42
491	120	12001	RETRIBUCIONES BÁSICAS FUNCIONARIOS A2	75.694,80		75.694,80	74.597,74	74.597,74	74.597,74		1.097,06
491	120	12003	RETRIBUCIONES BÁSICAS FUNCIONARIOS C1	243.492,90		243.492,90	242.783,24	242.783,24	242.783,24		709,66
491	120	12004	RETRIBUCIONES BÁSICAS FUNCIONARIOS C2	9.827,94		9.827,94	8.938,26	8.938,26	8.938,26		889,68
491	120	12006	TRIENIOS	92.163,90		92.163,90	89.883,64	89.883,64	89.883,64		2.280,26
			CTO 120 Retribuciones básicas	524.476,74		524.476,74	508.105,66	508.105,66	508.105,66		16.371,08
491	121	12100	COMPLEMENTO DE DESTINO	260.292,20		260.292,20	261.533,15	261.533,15	261.533,15		-1.240,95
491	121	12101	COMPLEMENTO ESPECÍFICO	592.644,92		592.644,92	568.996,40	568.996,40	568.996,40		23.648,52
			CTO 121 Retribuciones complementarias	852.937,12		852.937,12	830.529,55	830.529,55	830.529,55		22.407,57
			ART. 12 Personal Funcionario	1.377.413,86		1.377.413,86	1.338.635,21	1.338.635,21	1.338.635,21		38.778,65
491	130	13000	Retribuciones básicas	101.133,32		101.133,32	94.143,51	94.143,51	94.143,51		6.989,81
491	130	13002	Otras remuneraciones	161.885,08		161.885,08	142.637,03	142.637,03	142.637,03		19.248,05
			CTO 130 Laboral Fijo	263.018,40		263.018,40	236.780,54	236.780,54	236.780,54		26.237,86
			ART. 13 Personal Laboral	263.018,40		263.018,40	236.780,54	236.780,54	236.780,54		26.237,86
491	150	15000	COMPLEMENTO DE PRODUCTIVIDAD FUNCIONARIOS	178.585,56		178.585,56	178.511,69	178.511,69	178.511,69		73,87
491	150	15005	COMPLEMENTO DE PRODUCTIVIDAD LABORALES	33.951,72		33.951,72	33.313,73	33.313,73	33.313,73		637,99
			CTO 150 Productividad	212.537,28		212.537,28	211.825,42	211.825,42	211.825,42		711,86
491	151	15100	GRATIFICACIONES DEL PERSONAL	21.000,00		21.000,00					21.000,00
			CTO 151 Gratificaciones	21.000,00		21.000,00					21.000,00
			ART. 15 Incentivos al rendimiento	233.537,28		233.537,28	211.825,42	211.825,42	211.825,42		21.711,86

(2023)

ESTADO DE LIQUIDACIÓN DE PRESUPUESTO DE GASTOS POR GRUPO DE PROGRAMA Y CONCEPTO

Área de Gasto : 4 ACTUACIONES DE CARÁCTER ECONÓMICO.
 Política 49 OTRAS ACTUACIONES DE CARÁCTER ECONÓMICO.
 Grup. Prog. 491 SOCIEDAD DE LA INFORMACIÓN.

APLIC.			DENOMINACIÓN DE LOS CONCEPTOS	CRÉDITOS PRESUPUESTARIOS			GASTOS COMPROMET.	OBLIGACIONES RECONOCIDAS NETAS	PAGOS	OBLIGACIONES PENDIENTES DE PAGO A 31 DE DICIEMBRE	REMANENTES DE CRÉDITO
CL.Program	CL.Económica			INICIALES	MODIFICACIONES	DEFINITIVAS					
G. Prog.	Cto.	Subcto.									
491	160	16000	CUOTAS SEGUROS SOCIALES DEL PERSONAL	488.745,63		488.745,63	491.345,64	491.345,64	491.345,64		-2.600,01
			CTO 160 Cuotas sociales	488.745,63		488.745,63	491.345,64	491.345,64	491.345,64		-2.600,01
			ART. 16 Cuotas, prestaciones y gastos sociales a cargo del empleador	488.745,63		488.745,63	491.345,64	491.345,64	491.345,64		-2.600,01
			CAP. 1 GASTOS DE PERSONAL	2.362.715,17		2.362.715,17	2.278.586,81	2.278.586,81	2.278.586,81		84.128,36
491	213	21305	Reparaciones Informaticas	15.000,00		15.000,00	10.183,80	8.129,26	7.647,32	481,94	6.870,74
			CTO 213 Maquinaria, instalaciones técnicas y utillaje	15.000,00		15.000,00	10.183,80	8.129,26	7.647,32	481,94	6.870,74
			ART. 21 Reparaciones, mantenimiento y conservación	15.000,00		15.000,00	10.183,80	8.129,26	7.647,32	481,94	6.870,74
491	220	22002	Material informático no inventariable	168.405,25		168.405,25	161.311,95	161.311,93	161.311,93		7.093,32
			CTO 220 Material de oficina	168.405,25		168.405,25	161.311,95	161.311,93	161.311,93		7.093,32
491	222	22200	Servicios de telecomunicaciones	440.000,00	126.074,21	566.074,21	571.722,53	463.432,86	429.519,20	33.913,66	102.641,35
491	222	22201	Postales	184.427,48	119.646,01	304.073,49	304.157,85	53.318,98	49.735,62	3.583,36	250.754,51
491	222	22203	Informáticas	686.700,00	178.556,88	865.256,88	823.652,95	543.316,35	517.075,08	26.241,27	321.940,53
			CTO 222 Comunicaciones	1.311.127,48	424.277,10	1.735.404,58	1.699.533,33	1.060.068,19	996.329,90	63.738,29	675.336,39
491	226	22602	Publicidad y propaganda	300.000,00	77.096,74	377.096,74	371.350,33	226.302,71	219.632,01	6.670,70	150.794,03
			CTO 226 Gastos diversos	300.000,00	77.096,74	377.096,74	371.350,33	226.302,71	219.632,01	6.670,70	150.794,03
491	227	22701	Seguridad	317.000,00		317.000,00					317.000,00
491	227	22707	OTROS CONTRATOS	1.324.650,00	186.406,96	1.511.056,96	1.393.636,68	1.102.115,60	1.045.206,99	56.908,61	408.941,36
491	227	22709	OTROS TRABAJOS CONTRATADOS	359.672,35	253.527,87	613.200,22	577.657,66	410.555,93	401.869,05	8.686,88	202.644,29
491	227	22710	CONTRATOS	285.000,00	16.797,23	301.797,23	202.248,13	173.399,07	157.273,79	16.125,28	128.398,16
491	227	22711	OTROS SERVICIOS	80.000,00		80.000,00					80.000,00
491	227	22712	Trabajos realizados por otras empresas y profesionales	40.000,00	1.813,52	41.813,52	38.083,52	29.015,98	29.015,98		12.797,54

(2023)

ESTADO DE LIQUIDACIÓN DE PRESUPUESTO DE GASTOS POR GRUPO DE PROGRAMA Y CONCEPTO

Área de Gasto : 4 ACTUACIONES DE CARÁCTER ECONÓMICO.
 Política 49 OTRAS ACTUACIONES DE CARÁCTER ECONÓMICO.
 Grup. Prog. 491 SOCIEDAD DE LA INFORMACIÓN.

APLIC.			DENOMINACIÓN DE LOS CONCEPTOS	CRÉDITOS PRESUPUESTARIOS			GASTOS COMPROMET.	OBLIGACIONES RECONOCIDAS NETAS	PAGOS	OBLIGACIONES PENDIENTES DE PAGO A 31 DE DICIEMBRE	REMANENTES DE CRÉDITO
CL.Program	CL.Económica			INICIALES	MODIFICACIONES	DEFINITIVAS					
G. Prog.	Cto.	Subcto.									
			CTO 227 Trabajos realizados por otras empresas y profesionales	2.406.322,35	458.545,58	2.864.867,93	2.211.625,99	1.715.086,58	1.633.365,81	81.720,77	1.149.781,35
			ART. 22 Material, suministros y otros	4.185.855,08	959.919,42	5.145.774,50	4.443.821,60	3.162.769,41	3.010.639,65	152.129,76	1.983.005,09
491	230	23020	Del personal no directivo	10.000,00		10.000,00	587,01	587,01	587,01		9.412,99
			CTO 230 Dietas	10.000,00		10.000,00	587,01	587,01	587,01		9.412,99
491	231	23120	Del personal no directivo	10.000,00		10.000,00					10.000,00
			CTO 231 Locomoción	10.000,00		10.000,00					10.000,00
			ART. 23 Indemnizaciones por razón del servicio	20.000,00		20.000,00	587,01	587,01	587,01		19.412,99
			CAP. 2 GASTOS CORRIENTES EN BIENES Y SERVICIOS	4.220.855,08	959.919,42	5.180.774,50	4.454.592,41	3.171.485,68	3.018.873,98	152.611,70	2.009.288,82
491	462	46200	TRANSFERENCIAS A AYUNTAMIENTOS	572.799,00		572.799,00	535.467,59	515.883,12	515.883,12		56.915,88
			CTO 462 A Ayuntamientos	572.799,00		572.799,00	535.467,59	515.883,12	515.883,12		56.915,88
491	467	46700	A CONSORCIOS	275.184,00		275.184,00	238.170,16	238.170,16	238.170,16		37.013,84
			CTO 467 A Consorcios	275.184,00		275.184,00	238.170,16	238.170,16	238.170,16		37.013,84
			ART. 46 A Entidades Locales	847.983,00		847.983,00	773.637,75	754.053,28	754.053,28		93.929,72
			CAP. 4 TRANSFERENCIAS CORRIENTES	847.983,00		847.983,00	773.637,75	754.053,28	754.053,28		93.929,72
491	626	62600	EQUIPOS PARA PROCESOS DE INFORMACION	405.000,00	547.488,86	952.488,86	850.088,73	689.199,21	688.956,00	243,21	263.289,65
491	626	62605	Equipos para procesos de información	40.000,00	-40.000,00						
491	626	62609	EQUIPOS PROCESOS INFORMACION	254.000,00	305.737,97	559.737,97	359.610,93	157.283,59	157.283,59		402.454,38
			CTO 626 Equipos para procesos de información	699.000,00	813.226,83	1.512.226,83	1.209.699,66	846.482,80	846.239,59	243,21	665.744,03
			ART. 62 Inversión nueva asociada al funcionamiento operativo de los	699.000,00	813.226,83	1.512.226,83	1.209.699,66	846.482,80	846.239,59	243,21	665.744,03
491	641	64100	ADQUISICION DE SOFTWARE	300.000,00	78.935,00	378.935,00	115.778,85	101.258,85	101.258,85		277.676,15

(2023)

ESTADO DE LIQUIDACIÓN DE PRESUPUESTO DE GASTOS POR GRUPO DE PROGRAMA Y CONCEPTO

Área de Gasto : 4 ACTUACIONES DE CARÁCTER ECONÓMICO.
 Política 49 OTRAS ACTUACIONES DE CARÁCTER ECONÓMICO.
 Grup. Prog. 491 SOCIEDAD DE LA INFORMACIÓN.

APLIC.			DENOMINACIÓN DE LOS CONCEPTOS	CRÉDITOS PRESUPUESTARIOS			GASTOS COMPROMET.	OBLIGACIONES RECONOCIDAS NETAS	PAGOS	OBLIGACIONES PENDIENTES DE PAGO A 31 DE DICIEMBRE	REMANENTES DE CRÉDITO
CL.Program	CL.Económica			INICIALES	MODIFICACIONES	DEFINITIVAS					
G. Prog.	Cto.	Subcto.									
			CTO 641 Gastos en aplicaciones informáticas	300.000,00	78.935,00	378.935,00	115.778,85	101.258,85	101.258,85		277.676,15
			ART. 64 Gastos en inversiones de carácter inmaterial	300.000,00	78.935,00	378.935,00	115.778,85	101.258,85	101.258,85		277.676,15
			CAP. 6 INVERSIONES REALES	999.000,00	892.161,83	1.891.161,83	1.325.478,51	947.741,65	947.498,44	243,21	943.420,18
			A Consorcios.	1.265,00		1.265,00	1.250,00	1.250,00	1.250,00		15,00
			CTO 767 A Consorcios	1.265,00		1.265,00	1.250,00	1.250,00	1.250,00		15,00
			ART. 76 A Entidades Locales	1.265,00		1.265,00	1.250,00	1.250,00	1.250,00		15,00
			CAP. 7 TRANSFERENCIAS DE CAPITAL	1.265,00		1.265,00	1.250,00	1.250,00	1.250,00		15,00
			TOTAL GR. PROGRA. 491	8.431.818,25	1.852.081,25	10.283.899,50	8.833.545,48	7.153.117,42	7.000.262,51	152.854,91	3.130.782,08

(2023)

ESTADO DE LIQUIDACIÓN DE PRESUPUESTO DE GASTOS POR GRUPO DE PROGRAMA Y CONCEPTO

Área de Gasto : 4 ACTUACIONES DE CARÁCTER ECONÓMICO.
 Política 49 OTRAS ACTUACIONES DE CARÁCTER ECONÓMICO.
 Grup. Prog. 493 PROTECCIÓN DE CONSUMIDORES Y USUARIOS

APLIC.			DENOMINACIÓN DE LOS CONCEPTOS	CRÉDITOS PRESUPUESTARIOS			GASTOS COMPROMET.	OBLIGACIONES RECONOCIDAS NETAS	PAGOS	OBLIGACIONES PENDIENTES DE PAGO A 31 DE DICIEMBRE	REMANENTES DE CRÉDITO
CL.Program	CL.Económica			INICIALES	MODIFICACIONES	DEFINITIVAS					
G. Prog.	Cto.	Subcto.									
493	120	12000	RETRIBUCIONES BÁSICAS FUNCIONARIOS A1	17.216,20		17.216,20	20.464,32	20.464,32	20.464,32		-3.248,12
493	120	12004	RETRIBUCIONES BÁSICAS FUNCIONARIOS C2	9.827,94		9.827,94	3.009,03	3.009,03	3.009,03		6.818,91
493	120	12006	TRIENIOS	5.594,46		5.594,46	5.658,64	5.658,64	5.658,64		-64,18
			CTO 120 Retribuciones básicas	32.638,60		32.638,60	29.131,99	29.131,99	29.131,99		3.506,61
493	121	12100	COMPLEMENTO DE DESTINO	16.843,26		16.843,26	17.186,29	17.186,29	17.186,29		-343,03
493	121	12101	COMPLEMENTO ESPECÍFICO	39.565,68		39.565,68	32.908,18	32.908,18	32.908,18		6.657,50
			CTO 121 Retribuciones complementarias	56.408,94		56.408,94	50.094,47	50.094,47	50.094,47		6.314,47
			ART. 12 Personal Funcionario	89.047,54		89.047,54	79.226,46	79.226,46	79.226,46		9.821,08
493	150	15000	COMPLEMENTO DE PRODUCTIVIDAD FUNCIONARIOS	11.340,87		11.340,87	10.668,44	10.668,44	10.668,44		672,43
			CTO 150 Productividad	11.340,87		11.340,87	10.668,44	10.668,44	10.668,44		672,43
			ART. 15 Incentivos al rendimiento	11.340,87		11.340,87	10.668,44	10.668,44	10.668,44		672,43
493	160	16000	CUOTAS SEGUROS SOCIALES DEL PERSONAL	24.087,29		24.087,29	19.487,43	19.487,43	19.487,43		4.599,86
			CTO 160 Cuotas sociales	24.087,29		24.087,29	19.487,43	19.487,43	19.487,43		4.599,86
			ART. 16 Cuotas, prestaciones y gastos sociales a cargo del empleador	24.087,29		24.087,29	19.487,43	19.487,43	19.487,43		4.599,86
			CAP. 1 GASTOS DE PERSONAL	124.475,70		124.475,70	109.382,33	109.382,33	109.382,33		15.093,37
493	226	22699	Otros gastos diversos	20.000,00	13.663,46	33.663,46	33.619,00	18.029,00		18.029,00	15.634,46
			CTO 226 Gastos diversos	20.000,00	13.663,46	33.663,46	33.619,00	18.029,00		18.029,00	15.634,46
			ART. 22 Material, suministros y otros	20.000,00	13.663,46	33.663,46	33.619,00	18.029,00		18.029,00	15.634,46
493	233	23300	OTRAS INDEMNIZACIONES	6.000,00	-1.590,00	4.410,00	4.330,00	4.330,00	3.610,00	720,00	80,00
			CTO 233 OTRAS INDEMNIZACIONES	6.000,00	-1.590,00	4.410,00	4.330,00	4.330,00	3.610,00	720,00	80,00

(2023)

ESTADO DE LIQUIDACIÓN DE PRESUPUESTO DE GASTOS POR GRUPO DE PROGRAMA Y CONCEPTO

Área de Gasto : 4 ACTUACIONES DE CARÁCTER ECONÓMICO.
 Política 49 OTRAS ACTUACIONES DE CARÁCTER ECONÓMICO.
 Grup. Prog. 493 PROTECCIÓN DE CONSUMIDORES Y USUARIOS

APLIC.			DENOMINACIÓN DE LOS CONCEPTOS	CRÉDITOS PRESUPUESTARIOS			GASTOS COMPROMET.	OBLIGACIONES RECONOCIDAS NETAS	PAGOS	OBLIGACIONES PENDIENTES DE PAGO A 31 DE DICIEMBRE	REMANENTES DE CRÉDITO
CL.Program	CL.Económica			INICIALES	MODIFICACIONES	DEFINITIVAS					
G. Prog.	Cto.	Subcto.									
			ART. 23 Indemnizaciones por razón del servicio	6.000,00	-1.590,00	4.410,00	4.330,00	4.330,00	3.610,00	720,00	80,00
			CAP. 2 GASTOS CORRIENTES EN BIENES Y SERVICIOS	26.000,00	12.073,46	38.073,46	37.949,00	22.359,00	3.610,00	18.749,00	15.714,46
			TOTAL GR. PROGRA. 493	150.475,70	12.073,46	162.549,16	147.331,33	131.741,33	112.992,33	18.749,00	30.807,83

(2023)

ESTADO DE LIQUIDACIÓN DE PRESUPUESTO DE GASTOS POR GRUPO DE PROGRAMA Y CONCEPTO

Área de Gasto : 9 ACTUACIONES DE CARÁCTER GENERAL.

Política 91 ÓRGANOS DE GOBIERNO.

Grup. Prog. 912 ÓRGANOS DE GOBIERNO.

APLIC.			DENOMINACIÓN DE LOS CONCEPTOS	CRÉDITOS PRESUPUESTARIOS			GASTOS COMPROMET.	OBLIGACIONES RECONOCIDAS NETAS	PAGOS	OBLIGACIONES PENDIENTES DE PAGO A 31 DE DICIEMBRE	REMANENTES DE CRÉDITO
CL.Programa	CL.Económica			INICIALES	MODIFICACIONES	DEFINITIVAS					
G. Prog.	Cto.	Subcto.									
912	100	10000	Retribuciones básicas	1.759.325,05		1.759.325,05	1.598.171,68	1.598.171,68	1.598.171,68		161.153,37
			CTO 100 Retribuciones básicas y otras remuneraciones de los miembros	1.759.325,05		1.759.325,05	1.598.171,68	1.598.171,68	1.598.171,68		161.153,37
			ART. 10 Órganos de gobierno y personal directivo	1.759.325,05		1.759.325,05	1.598.171,68	1.598.171,68	1.598.171,68		161.153,37
912	110	11000	Retribuciones básicas	1.347.080,14		1.347.080,14	1.310.871,71	1.310.871,71	1.310.871,71		36.208,43
			CTO 110 Retribuciones básicas y otras remuneraciones del personal ev	1.347.080,14		1.347.080,14	1.310.871,71	1.310.871,71	1.310.871,71		36.208,43
			ART. 11 Personal eventual	1.347.080,14		1.347.080,14	1.310.871,71	1.310.871,71	1.310.871,71		36.208,43
912	160	16000	CUOTAS SEGUROS SOCIALES DEL PERSONAL	840.716,08		840.716,08	760.246,19	760.246,19	760.047,85	198,34	80.469,89
			CTO 160 Cuotas sociales	840.716,08		840.716,08	760.246,19	760.246,19	760.047,85	198,34	80.469,89
			ART. 16 Cuotas, prestaciones y gastos sociales a cargo del empleador	840.716,08		840.716,08	760.246,19	760.246,19	760.047,85	198,34	80.469,89
			CAP. 1 GASTOS DE PERSONAL	3.947.121,27		3.947.121,27	3.669.289,58	3.669.289,58	3.669.091,24	198,34	277.831,69
912	226	22601	Atenciones protocolarias y representativas	15.000,00	4.333,90	19.333,90	18.970,37	14.799,15	13.956,65	842,50	4.534,75
			CTO 226 Gastos diversos	15.000,00	4.333,90	19.333,90	18.970,37	14.799,15	13.956,65	842,50	4.534,75
912	227	22795	Trabajos realizados por otras empresas y profesionales	400.000,00	358.395,17	758.395,17	856.320,27	620.918,23	612.799,22	8.119,01	137.476,94
912	227	22799	Otros trabajos realizados por otras empresas y profesionales	150.000,00	22.336,59	172.336,59	28.850,02	20.347,36	20.347,36		151.989,23
			CTO 227 Trabajos realizados por otras empresas y profesionales	550.000,00	380.731,76	930.731,76	885.170,29	641.265,59	633.146,58	8.119,01	289.466,17
			ART. 22 Material, suministros y otros	565.000,00	385.065,66	950.065,66	904.140,66	656.064,74	647.103,23	8.961,51	294.000,92
912	230	23000	De los miembros de los órganos de gobierno	30.000,00		30.000,00	1.288,00	1.288,00	1.288,00		28.712,00
			CTO 230 Dietas	30.000,00		30.000,00	1.288,00	1.288,00	1.288,00		28.712,00
912	231	23100	De los miembros de los órganos de gobierno	17.000,00		17.000,00					17.000,00

(2023)

ESTADO DE LIQUIDACIÓN DE PRESUPUESTO DE GASTOS POR GRUPO DE PROGRAMA Y CONCEPTO

Área de Gasto : 9 ACTUACIONES DE CARÁCTER GENERAL.
 Política 91 ÓRGANOS DE GOBIERNO.
 Grup. Prog. 912 ÓRGANOS DE GOBIERNO.

APLIC.			DENOMINACIÓN DE LOS CONCEPTOS	CRÉDITOS PRESUPUESTARIOS			GASTOS COMPROMET.	OBLIGACIONES RECONOCIDAS NETAS	PAGOS	OBLIGACIONES PENDIENTES DE PAGO A 31 DE DICIEMBRE	REMANENTES DE CRÉDITO
CL.Programa	CL.Económica			INICIALES	MODIFICACIONES	DEFINITIVAS					
G. Prog.	Cto.	Subcto.									
912	233	23300	CTO 231 Locomoción	17.000,00		17.000,00					17.000,00
			OTRAS INDEMNIZACIONES	35.000,00		35.000,00	49.496,00	49.496,00	45.632,00	3.864,00	-14.496,00
			CTO 233 OTRAS INDEMNIZACIONES	35.000,00		35.000,00	49.496,00	49.496,00	45.632,00	3.864,00	-14.496,00
			ART. 23 Indemnizaciones por razón del servicio	82.000,00		82.000,00	50.784,00	50.784,00	46.920,00	3.864,00	31.216,00
912	489	48901	CAP. 2 GASTOS CORRIENTES EN BIENES Y SERVICIOS	647.000,00	385.065,66	1.032.065,66	954.924,66	706.848,74	694.023,23	12.825,51	325.216,92
			OTRAS TRANSFERENCIAS	505.000,00		505.000,00	493.642,35	493.642,35	493.642,35		11.357,65
			CTO 489 A familias e instituciones sin fines de lucro	505.000,00		505.000,00	493.642,35	493.642,35	493.642,35		11.357,65
			ART. 48 A Familias e Instituciones sin fines de lucro	505.000,00		505.000,00	493.642,35	493.642,35	493.642,35		11.357,65
			CAP. 4 TRANSFERENCIAS CORRIENTES	505.000,00		505.000,00	493.642,35	493.642,35	493.642,35		11.357,65
			TOTAL GR. PROGRA. 912	5.099.121,27	385.065,66	5.484.186,93	5.117.856,59	4.869.780,67	4.856.756,82	13.023,85	614.406,26

(2023)

ESTADO DE LIQUIDACIÓN DE PRESUPUESTO DE GASTOS POR GRUPO DE PROGRAMA Y CONCEPTO

Área de Gasto : 9 ACTUACIONES DE CARÁCTER GENERAL.
 Política 92 SERVICIOS DE CARÁCTER GENERAL.
 Grup. Prog. 920 ADMINISTRACIÓN GENERAL .

APLIC.			DENOMINACIÓN DE LOS CONCEPTOS	CRÉDITOS PRESUPUESTARIOS			GASTOS COMPROMET.	OBLIGACIONES RECONOCIDAS NETAS	PAGOS	OBLIGACIONES PENDIENTES DE PAGO A 31 DE DICIEMBRE	REMANENTES DE CRÉDITO
CL.Program	CL.Económica			INICIALES	MODIFICACIONES	DEFINITIVAS					
G. Prog.	Cto.	Subcto.									
920	120	12000	RETRIBUCIONES BÁSICAS FUNCIONARIOS A1	1.308.431,20		1.308.431,20	1.218.318,48	1.218.318,48	1.218.318,48		90.112,72
920	120	12001	RETRIBUCIONES BÁSICAS FUNCIONARIOS A2	893.198,64		893.198,64	877.767,20	877.767,20	877.767,20		15.431,44
920	120	12003	RETRIBUCIONES BÁSICAS FUNCIONARIOS C1	463.796,00		463.796,00	585.361,34	585.361,34	585.361,34		-121.565,34
920	120	12004	RETRIBUCIONES BÁSICAS FUNCIONARIOS C2	697.783,74		697.783,74	667.812,65	667.812,65	667.812,65		29.971,09
920	120	12005	Sueldos del Grupo E	99.075,90		99.075,90	51.220,65	51.220,65	51.220,65		47.855,25
920	120	12006	TRIENIOS	689.002,52		689.002,52	746.398,83	746.398,83	746.398,83		-57.396,31
			CTO 120 Retribuciones básicas	4.151.288,00		4.151.288,00	4.146.879,15	4.146.879,15	4.146.879,15		4.408,85
920	121	12100	COMPLEMENTO DE DESTINO	2.079.038,22		2.079.038,22	2.188.267,22	2.188.267,22	2.188.267,22		-109.229,00
920	121	12101	COMPLEMENTO ESPECÍFICO	4.612.788,60		4.612.788,60	4.513.318,61	4.513.318,61	4.513.318,61		99.469,99
			CTO 121 Retribuciones complementarias	6.691.826,82		6.691.826,82	6.701.585,83	6.701.585,83	6.701.585,83		-9.759,01
920	127	12700	Contribuciones a planes y fondos de	271.000,00		271.000,00	190.211,49	190.211,49	190.211,49		80.788,51
			CTO 127 Contribuciones a planes y fondos de	271.000,00		271.000,00	190.211,49	190.211,49	190.211,49		80.788,51
			ART. 12 Personal Funcionario	11.114.114,82		11.114.114,82	11.038.676,47	11.038.676,47	11.038.676,47		75.438,35
920	130	13000	Retribuciones básicas	828.729,02		828.729,02	823.874,66	823.874,66	823.874,66		4.854,36
920	130	13002	Otras remuneraciones	1.317.547,70		1.317.547,70	1.167.888,75	1.167.888,75	1.167.888,75		149.658,95
			CTO 130 Laboral Fijo	2.146.276,72		2.146.276,72	1.991.763,41	1.991.763,41	1.991.763,41		154.513,31
920	137	13700	Contribuciones a planes y fondos de pensiones	95.000,00		95.000,00	64.496,46	64.496,46	64.496,46		30.503,54
			CTO 137 Contribuciones a planes y fondos de pensiones	95.000,00		95.000,00	64.496,46	64.496,46	64.496,46		30.503,54
			ART. 13 Personal Laboral	2.241.276,72		2.241.276,72	2.056.259,87	2.056.259,87	2.056.259,87		185.016,85
920	150	15000	COMPLEMENTO DE PRODUCTIVIDAD FUNCIONARIOS	1.417.366,68		1.417.366,68	1.399.977,53	1.399.977,53	1.399.977,53		17.389,15

(2023)

ESTADO DE LIQUIDACIÓN DE PRESUPUESTO DE GASTOS POR GRUPO DE PROGRAMA Y CONCEPTO

Área de Gasto : 9 ACTUACIONES DE CARÁCTER GENERAL.
 Política 92 SERVICIOS DE CARÁCTER GENERAL.
 Grup. Prog. 920 ADMINISTRACIÓN GENERAL .

APLIC.			DENOMINACIÓN DE LOS CONCEPTOS	CRÉDITOS PRESUPUESTARIOS			GASTOS COMPROMET.	OBLIGACIONES RECONOCIDAS NETAS	PAGOS	OBLIGACIONES PENDIENTES DE PAGO A 31 DE DICIEMBRE	REMANENTES DE CRÉDITO
CL.Program	CL.Económica			INICIALES	MODIFICACIONES	DEFINITIVAS					
G. Prog.	Cto.	Subcto.									
920	150	15005	COMPLEMENTO DE PRODUCTIVIDAD LABORALES	300.702,42		300.702,42	301.192,43	301.192,43	301.192,43		-490,01
			CTO 150 Productividad	1.718.069,10		1.718.069,10	1.701.169,96	1.701.169,96	1.701.169,96		16.899,14
920	151	15100	GRATIFICACIONES DEL PERSONAL	28.861,29		28.861,29	28.803,91	28.803,91	28.803,91		57,38
			CTO 151 Gratificaciones	28.861,29		28.861,29	28.803,91	28.803,91	28.803,91		57,38
			ART. 15 Incentivos al rendimiento	1.746.930,39		1.746.930,39	1.729.973,87	1.729.973,87	1.729.973,87		16.956,52
920	160	16000	CUOTAS SEGUROS SOCIALES DEL PERSONAL	3.990.348,14		3.990.348,14	3.985.913,50	3.985.913,50	3.985.913,50		4.434,64
920	160	16007	CUOTAS A LA SEGURIDAD SOCIAL	63.000,00	28.396,39	91.396,39	88.396,39	32.676,75	32.316,75	360,00	58.719,64
920	160	16008	Asistencia médico-farmacéutica	208.000,00	3.183,02	211.183,02	229.892,19	3.241,10	3.241,10		207.941,92
			CTO 160 Cuotas sociales	4.261.348,14	31.579,41	4.292.927,55	4.304.202,08	4.021.831,35	4.021.471,35	360,00	271.096,20
920	162	16200	Formación y perfeccionamiento del personal	25.000,00		25.000,00	7.162,90	7.162,90	7.162,90		17.837,10
920	162	16204	Acción social	405.000,00		405.000,00	326.747,21	326.747,21	326.747,21		78.252,79
920	162	16205	Seguros	125.000,00	1.502,89	126.502,89	82.771,29	25.772,98	25.772,98		100.729,91
			CTO 162 Gastos sociales del personal	555.000,00	1.502,89	556.502,89	416.681,40	359.683,09	359.683,09		196.819,80
			ART. 16 Cuotas, prestaciones y gastos sociales a cargo del empleador	4.816.348,14	33.082,30	4.849.430,44	4.720.883,48	4.381.514,44	4.381.154,44	360,00	467.916,00
			CAP. 1 GASTOS DE PERSONAL	19.918.670,07	33.082,30	19.951.752,37	19.545.793,69	19.206.424,65	19.206.064,65	360,00	745.327,72
920	202	20200	EDIFICIOS Y OTRAS CONSTRUCCIONES	90.000,00		90.000,00					90.000,00
			CTO 202 Arrendamientos de edificios y otras construcciones	90.000,00		90.000,00					90.000,00
920	203	20300	ALQUILER MAQUINARIA	80.000,00	484,04	80.484,04	50.355,62	37.971,32	34.226,18	3.745,14	42.512,72
			CTO 203 Arrendamientos de maquinaria, instalaciones y utillaje	80.000,00	484,04	80.484,04	50.355,62	37.971,32	34.226,18	3.745,14	42.512,72
920	204	20400	MATERIAL DE TRANSPORTE	560.000,00	84.897,60	644.897,60	624.716,52	528.214,63	505.093,09	23.121,54	116.682,97
			CTO 204 Arrendamientos de material de transporte	560.000,00	84.897,60	644.897,60	624.716,52	528.214,63	505.093,09	23.121,54	116.682,97

(2023)

ESTADO DE LIQUIDACIÓN DE PRESUPUESTO DE GASTOS POR GRUPO DE PROGRAMA Y CONCEPTO

Área de Gasto : 9 ACTUACIONES DE CARÁCTER GENERAL.

Política 92 SERVICIOS DE CARÁCTER GENERAL.

Grup. Prog. 920 ADMINISTRACIÓN GENERAL .

APLIC.			DENOMINACIÓN DE LOS CONCEPTOS	CRÉDITOS PRESUPUESTARIOS			GASTOS COMPROMET.	OBLIGACIONES RECONOCIDAS NETAS	PAGOS	OBLIGACIONES PENDIENTES DE PAGO A 31 DE DICIEMBRE	REMANENTES DE CRÉDITO
CL.Programa	CL.Económica			INICIALES	MODIFICACIONES	DEFINITIVAS					
G. Prog.	Cto.	Subcto.									
920	205	20500	ALQUILER MOBILILARIO Y ENSERS	100.000,00	70.084,21	170.084,21	164.945,34	121.690,74	119.960,39	1.730,35	48.393,47
			CTO 205 Arrendamientos de mobiliario y enseres	100.000,00	70.084,21	170.084,21	164.945,34	121.690,74	119.960,39	1.730,35	48.393,47
			ART. 20 Arrendamientos y cánones	830.000,00	155.465,85	985.465,85	840.017,48	687.876,69	659.279,66	28.597,03	297.589,16
920	210	21000	INFRAESTRUCTURA Y BIENES NATURALES	5.000,00		5.000,00	5.000,00	4.900,50	4.235,00	665,50	99,50
			CTO 210 Infraestructuras y bienes naturales	5.000,00		5.000,00	5.000,00	4.900,50	4.235,00	665,50	99,50
920	212	21200	EDIFICIOS Y OTRAS CONSTRUCCIONES	150.000,00	93.423,16	243.423,16	205.260,39	147.140,39	117.090,49	30.049,90	96.282,77
			CTO 212 Edificios y otras construcciones	150.000,00	93.423,16	243.423,16	205.260,39	147.140,39	117.090,49	30.049,90	96.282,77
920	213	21300	MAQUINARIA, INSTALACIONES Y UTILLAJE	130.000,00	82.281,00	212.281,00	164.487,53	74.807,37	58.439,38	16.367,99	137.473,63
			CTO 213 Maquinaria, instalaciones técnicas y utillaje	130.000,00	82.281,00	212.281,00	164.487,53	74.807,37	58.439,38	16.367,99	137.473,63
920	214	21400	MATERIAL DE TRANSPORTE	55.000,00	19.787,16	74.787,16	69.040,67	34.340,06	32.320,90	2.019,16	40.447,10
			CTO 214 Elementos de transporte	55.000,00	19.787,16	74.787,16	69.040,67	34.340,06	32.320,90	2.019,16	40.447,10
			ART. 21 Reparaciones, mantenimiento y conservación	340.000,00	195.491,32	535.491,32	443.788,59	261.188,32	212.085,77	49.102,55	274.303,00
920	220	22000	Ordinario no inventariable	85.000,00	59.540,67	144.540,67	129.156,97	56.952,79	56.670,25	282,54	87.587,88
920	220	22001	Prensa, revistas, libros y otras publicaciones	20.000,00		20.000,00	19.560,68	19.154,38	19.154,38		845,62
920	220	22009	Material de oficina.	5.000,00		5.000,00	3.997,58	305,59	305,59		4.694,41
			CTO 220 Material de oficina	110.000,00	59.540,67	169.540,67	152.715,23	76.412,76	76.130,22	282,54	93.127,91
920	221	22100	Energía eléctrica	850.000,00	312.447,81	1.162.447,81	1.189.265,76	822.805,34	820.508,43	2.296,91	339.642,47
920	221	22101	Agua	290.000,00	25.691,83	315.691,83	272.576,03	233.946,72	214.689,03	19.257,69	81.745,11
920	221	22103	Combustibles y carburantes	225.000,00	19.314,84	244.314,84	190.730,84	108.970,41	108.970,41		135.344,43
920	221	22104	Vestuario	55.355,00	19.517,98	74.872,98	59.766,17	14.067,98	13.093,48	974,50	60.805,00
920	221	22106	Productos farmacéuticos y material sanitario	7.446,00	1.585,17	9.031,17	7.021,57	5.029,82	4.389,82	640,00	4.001,35

(2023)

ESTADO DE LIQUIDACIÓN DE PRESUPUESTO DE GASTOS POR GRUPO DE PROGRAMA Y CONCEPTO

Área de Gasto : 9 ACTUACIONES DE CARÁCTER GENERAL.

Política 92 SERVICIOS DE CARÁCTER GENERAL.

Grup. Prog. 920 ADMINISTRACIÓN GENERAL .

APLIC.			DENOMINACIÓN DE LOS CONCEPTOS	CRÉDITOS PRESUPUESTARIOS			GASTOS COMPROMET.	OBLIGACIONES RECONOCIDAS NETAS	PAGOS	OBLIGACIONES PENDIENTES DE PAGO A 31 DE DICIEMBRE	REMANENTES DE CRÉDITO
CL.Program	CL.Económica			INICIALES	MODIFICACIONES	DEFINITIVAS					
G. Prog.	Cto.	Subcto.									
920	221	22199	Otros suministros	15.000,00		15.000,00	1.264,76	1.264,76	1.264,76		13.735,24
			CTO 221 Suministros	1.442.801,00	378.557,63	1.821.358,63	1.720.625,13	1.186.085,03	1.162.915,93	23.169,10	635.273,60
920	224	22400	PRIMAS DE SEGUROS	370.000,00	3.476,77	373.476,77	193.514,00	188.512,23	188.512,23		184.964,54
			CTO 224 Primas de seguros	370.000,00	3.476,77	373.476,77	193.514,00	188.512,23	188.512,23		184.964,54
920	225	22500	Tributos estatales	1.000,00		1.000,00	5.721,90	5.721,90	5.721,90		-4.721,90
920	225	22501	Tributos de las Comunidades Autónomas	1.000,00		1.000,00	311,36	311,36	311,36		688,64
920	225	22502	Tributos de las Entidades locales	380.000,00	4.197,89	384.197,89	262.042,09	253.453,45	37.121,51	216.331,94	130.744,44
			CTO 225 Tributos	382.000,00	4.197,89	386.197,89	268.075,35	259.486,71	43.154,77	216.331,94	126.711,18
920	226	22601	Atenciones protocolarias y representativas	45.000,00	20.720,64	65.720,64	82.472,51	73.522,76	39.375,12	34.147,64	-7.802,12
920	226	22602	Publicidad y propaganda	4.000,00		4.000,00					4.000,00
920	226	22604	Jurídicos, contenciosos	15.000,00		15.000,00	1.975,20	1.975,20	1.490,80	484,40	13.024,80
920	226	22606	Reuniones, conferencias y cursos	373.000,00	254.068,28	627.068,28	313.339,57	278.049,51	238.121,85	39.927,66	349.018,77
920	226	22610	OTROS GASTOS DIVERSOS	150.000,00	17.922,04	167.922,04	70.614,77	52.180,15	51.941,78	238,37	115.741,89
920	226	22611	OTROS GASTOS	1.900,00		1.900,00	921,13	921,13	921,13		978,87
920	226	22615	OTROS GASTOS	120.000,00	57.200,50	177.200,50	177.200,50	77.099,00	64.752,00	12.347,00	100.101,50
920	226	22618	OTROS GASTOS	15.000,00	100.000,00	115.000,00	98.737,63	98.737,63	98.737,63		16.262,37
920	226	22626	Gastos diversos	5.000,00		5.000,00	1.256,55	1.256,55	1.256,55		3.743,45
920	226	22699	Otros gastos diversos	44.000,00	7.422,53	51.422,53	23.812,30	14.639,77	13.336,07	1.303,70	36.782,76
			CTO 226 Gastos diversos	772.900,00	457.333,99	1.230.233,99	770.330,16	598.381,70	509.932,93	88.448,77	631.852,29
920	227	22700	Limpieza y aseo	1.115.000,00	77.215,31	1.192.215,31	1.271.623,92	1.052.405,57	978.286,45	74.119,12	139.809,74
920	227	22701	Seguridad	1.278.318,41	69.341,21	1.347.659,62	1.277.353,56	1.166.436,88	1.166.436,88		181.222,74
920	227	22703	Contratos	45.000,00	793,61	45.793,61	12.223,48	10.560,79	9.415,32	1.145,47	35.232,82
920	227	22706	Estudios y trabajos técnicos	286.000,00	146.291,49	432.291,49	276.115,39	138.406,80	122.376,72	16.030,08	293.884,69
920	227	22707	OTROS CONTRATOS	285.000,00	23.378,99	308.378,99	153.821,40	76.451,99	57.609,26	18.842,73	231.927,00

(2023)

ESTADO DE LIQUIDACIÓN DE PRESUPUESTO DE GASTOS POR GRUPO DE PROGRAMA Y CONCEPTO

Área de Gasto : 9 ACTUACIONES DE CARÁCTER GENERAL.
 Política 92 SERVICIOS DE CARÁCTER GENERAL.
 Grup. Prog. 920 ADMINISTRACIÓN GENERAL .

APLIC.			DENOMINACIÓN DE LOS CONCEPTOS	CRÉDITOS PRESUPUESTARIOS			GASTOS COMPROMET.	OBLIGACIONES RECONOCIDAS NETAS	PAGOS	OBLIGACIONES PENDIENTES DE PAGO A 31 DE DICIEMBRE	REMANENTES DE CRÉDITO
CL.Programa	CL.Económica			INICIALES	MODIFICACIONES	DEFINITIVAS					
G. Prog.	Cto.	Subcto.									
920	227	22709	OTROS TRABAJOS CONTRATADOS	165.960,00	88.421,53	254.381,53	260.247,01	76.560,98	66.365,70	10.195,28	177.820,55
920	227	22710	CONTRATOS	120.000,00	20.906,25	140.906,25	161.602,32	45.287,64	45.287,64		95.618,61
920	227	22711	OTROS SERVICIOS	1.836,00	1.117,48	2.953,48	2.953,48	671,66	671,66		2.281,82
920	227	22799	Otros trabajos realizados por otras empresas y profesionales	19.000,00		19.000,00					19.000,00
			CTO 227 Trabajos realizados por otras empresas y profesionales	3.316.114,41	427.465,87	3.743.580,28	3.415.940,56	2.566.782,31	2.446.449,63	120.332,68	1.176.797,97
			ART. 22 Material, suministros y otros	6.393.815,41	1.330.572,82	7.724.388,23	6.521.200,43	4.875.660,74	4.427.095,71	448.565,03	2.848.727,49
920	230	23020	Del personal no directivo	71.530,00		71.530,00	6.817,84	6.817,84	6.817,84		64.712,16
			CTO 230 Dietas	71.530,00		71.530,00	6.817,84	6.817,84	6.817,84		64.712,16
920	231	23120	Del personal no directivo	43.030,00		43.030,00	18.905,90	18.905,90	18.905,90		24.124,10
			CTO 231 Locomoción	43.030,00		43.030,00	18.905,90	18.905,90	18.905,90		24.124,10
920	233	23300	OTRAS INDEMNIZACIONES	60.000,00		60.000,00	41.163,89	40.778,42	40.778,42		19.221,58
			CTO 233 OTRAS INDEMNIZACIONES	60.000,00		60.000,00	41.163,89	40.778,42	40.778,42		19.221,58
			ART. 23 Indemnizaciones por razón del servicio	174.560,00		174.560,00	66.887,63	66.502,16	66.502,16		108.057,84
			CAP. 2 GASTOS CORRIENTES EN BIENES Y SERVICIOS	7.738.375,41	1.681.529,99	9.419.905,40	7.871.894,13	5.891.227,91	5.364.963,30	526.264,61	3.528.677,49
920	453	45390	Otras subvenciones a sociedades mercantiles, entidades públi	15.000,00		15.000,00					15.000,00
			CTO 453 A sociedades mercantiles, entidades públicas empresariales y	15.000,00		15.000,00					15.000,00
			ART. 45 A Comunidades Autónomas	15.000,00		15.000,00					15.000,00
			CAP. 4 TRANSFERENCIAS CORRIENTES	15.000,00		15.000,00					15.000,00
920	622	62200	EDIFICIOS Y OTRAS CONSTRUCCIONES	475.114,66	490.129,84	965.244,50	214.493,78	127.937,76	113.340,47	14.597,29	837.306,74
920	622	62205	Edificios y otras construcciones	2.500.000,00	682.267,95	3.182.267,95	461.594,51	461.594,51	461.594,51		2.720.673,44

(2023)

Pág.

96

ESTADO DE LIQUIDACIÓN DE PRESUPUESTO DE GASTOS POR GRUPO DE PROGRAMA Y CONCEPTO

Área de Gasto : 9 ACTUACIONES DE CARÁCTER GENERAL.

Política 92 SERVICIOS DE CARÁCTER GENERAL.

Grup. Prog. 920 ADMINISTRACIÓN GENERAL .

APLIC.			DENOMINACIÓN DE LOS CONCEPTOS	CRÉDITOS PRESUPUESTARIOS			GASTOS COMPROMET.	OBLIGACIONES RECONOCIDAS NETAS	PAGOS	OBLIGACIONES PENDIENTES DE PAGO A 31 DE DICIEMBRE	REMANENTES DE CRÉDITO
CL.Programa	CL.Económica			INICIALES	MODIFICACIONES	DEFINITIVAS					
G. Prog.	Cto.	Subcto.									
920	622	62206	Edificios y otras construcciones				357.116,21	306.411,03	293.494,52	12.916,51	-306.411,03
			CTO 622 Edificios y otras construcciones	2.975.114,66	1.172.397,79	4.147.512,45	1.033.204,50	895.943,30	868.429,50	27.513,80	3.251.569,15
920	623	62300	MAQUINARIA, INSTALACIONES Y UTILLAJE	371.240,00	108.999,06	480.239,06	343.081,43	120.922,22	114.623,69	6.298,53	359.316,84
920	623	62302	MAQUINARIA	15.000,00		15.000,00					15.000,00
920	623	62305	Maquinaria, instalaciones técnicas y utillaje	50.000,00		50.000,00					50.000,00
			CTO 623 Maquinaria, instalaciones técnicas y utillaje	436.240,00	108.999,06	545.239,06	343.081,43	120.922,22	114.623,69	6.298,53	424.316,84
920	624	62400	Elementos de transporte	246.000,00		246.000,00	102.367,66	102.367,66	102.367,66		143.632,34
			CTO 624 Elementos de transporte	246.000,00		246.000,00	102.367,66	102.367,66	102.367,66		143.632,34
920	625	62500	MOBILIARIO	115.114,65	54.104,58	169.219,23	58.749,87	43.468,47	19.316,87	24.151,60	125.750,76
			CTO 625 Mobiliario	115.114,65	54.104,58	169.219,23	58.749,87	43.468,47	19.316,87	24.151,60	125.750,76
920	629	62900	OTRAS	18.000,00		18.000,00	2.686,06	2.686,06	1.263,58	1.422,48	15.313,94
			CTO 629 Otras inversiones nuevas asociadas al funcionamiento operati	18.000,00		18.000,00	2.686,06	2.686,06	1.263,58	1.422,48	15.313,94
			ART. 62 Inversión nueva asociada al funcionamiento operativo de los	3.790.469,31	1.335.501,43	5.125.970,74	1.540.089,52	1.165.387,71	1.106.001,30	59.386,41	3.960.583,03
920	632	63200	EDIFICIOS Y OTRAS CONSTRUCCIONES	90.000,00	9.000,00	99.000,00	7.608,07	7.608,07	7.608,07		91.391,93
			CTO 632 Edificios y otras construcciones	90.000,00	9.000,00	99.000,00	7.608,07	7.608,07	7.608,07		91.391,93
			ART. 63 Inversión de reposición asociada al funcionamiento operativo	90.000,00	9.000,00	99.000,00	7.608,07	7.608,07	7.608,07		91.391,93
920	640	64002	CARTOGRAFIA BASICA Y PROYECTOS CONEXOS	50.000,00		50.000,00	36.179,00	36.179,00	36.179,00		13.821,00
			CTO 640 Gastos en inversiones de carácter	50.000,00		50.000,00	36.179,00	36.179,00	36.179,00		13.821,00
			ART. 64 Gastos en inversiones de carácter inmaterial	50.000,00		50.000,00	36.179,00	36.179,00	36.179,00		13.821,00

(2023)

ESTADO DE LIQUIDACIÓN DE PRESUPUESTO DE GASTOS POR GRUPO DE PROGRAMA Y CONCEPTO

Área de Gasto : 9 ACTUACIONES DE CARÁCTER GENERAL.
 Política 92 SERVICIOS DE CARÁCTER GENERAL.
 Grup. Prog. 920 ADMINISTRACIÓN GENERAL .

APLIC.			DENOMINACIÓN DE LOS CONCEPTOS	CRÉDITOS PRESUPUESTARIOS			GASTOS COMPROMET.	OBLIGACIONES RECONOCIDAS NETAS	PAGOS	OBLIGACIONES PENDIENTES DE PAGO A 31 DE DICIEMBRE	REMANENTES DE CRÉDITO
CL.Programa	CL.Económica			INICIALES	MODIFICACIONES	DEFINITIVAS					
G. Prog.	Cto.	Subcto.									
920	831	83100	CAP. 6 INVERSIONES REALES	3.930.469,31	1.344.501,43	5.274.970,74	1.583.876,59	1.209.174,78	1.149.788,37	59.386,41	4.065.795,96
			PRESTAMOS A CORTO PLAZO	700.000,00		700.000,00	93.499,57	93.499,57	93.499,57		606.500,43
			CTO 831 Préstamos a largo plazo	700.000,00		700.000,00	93.499,57	93.499,57	93.499,57		606.500,43
			ART. 83 Concesión de préstamos fuera del sector público	700.000,00		700.000,00	93.499,57	93.499,57	93.499,57		606.500,43
			CAP. 8 ACTIVOS FINANCIEROS	700.000,00		700.000,00	93.499,57	93.499,57	93.499,57		606.500,43
			TOTAL GR. PROGRA. 920	32.302.514,79	3.059.113,72	35.361.628,51	29.095.063,98	26.400.326,91	25.814.315,89	586.011,02	8.961.301,60

(2023)

ESTADO DE LIQUIDACIÓN DE PRESUPUESTO DE GASTOS POR GRUPO DE PROGRAMA Y CONCEPTO

Área de Gasto : 9 ACTUACIONES DE CARÁCTER GENERAL.

Política 92 SERVICIOS DE CARÁCTER GENERAL.

Grup. Prog. 922 COORDINACIÓN Y ORGANIZACIÓN INSTITUCIONAL DE ENTID. LOCALES

APLIC.			DENOMINACIÓN DE LOS CONCEPTOS	CRÉDITOS PRESUPUESTARIOS			GASTOS COMPROMET.	OBLIGACIONES RECONOCIDAS NETAS	PAGOS	OBLIGACIONES PENDIENTES DE PAGO A 31 DE DICIEMBRE	REMANENTES DE CRÉDITO
CL.Programa	CL.Económica			INICIALES	MODIFICACIONES	DEFINITIVAS					
G. Prog.	Cto.	Subcto.									
922	466	46601	A otras Entidades que agrupen municipios.	42.000,00		42.000,00	48.086,02	48.086,02	48.086,02		-6.086,02
922	466	46602	OTRAS ENTIDADES QUE AGRUPEN MUNICIPIOS	1.000,00		1.000,00	1.000,00	1.000,00	1.000,00		
922	466	46603	A otras Entidades que agrupen municipios	52.500,00		52.500,00	20.731,76	20.731,76	20.731,76		31.768,24
			CTO 466 A otras Entidades que agrupen municipios	95.500,00		95.500,00	69.817,78	69.817,78	69.817,78		25.682,22
			ART. 46 A Entidades Locales	95.500,00		95.500,00	69.817,78	69.817,78	69.817,78		25.682,22
922	489	48903	SUBVENCIONES	20.000,00		20.000,00	20.000,00	20.000,00	20.000,00		
922	489	48904	A familias e instituciones sin fines de lucro	9.000,00		9.000,00	7.000,00	7.000,00	4.600,00	2.400,00	2.000,00
			CTO 489 A familias e instituciones sin fines de lucro	29.000,00		29.000,00	27.000,00	27.000,00	24.600,00	2.400,00	2.000,00
			ART. 48 A Familias e Instituciones sin fines de lucro	29.000,00		29.000,00	27.000,00	27.000,00	24.600,00	2.400,00	2.000,00
			CAP. 4 TRANSFERENCIAS CORRIENTES	124.500,00		124.500,00	96.817,78	96.817,78	94.417,78	2.400,00	27.682,22
			TOTAL GR. PROGRA. 922	124.500,00		124.500,00	96.817,78	96.817,78	94.417,78	2.400,00	27.682,22

(2023)

ESTADO DE LIQUIDACIÓN DE PRESUPUESTO DE GASTOS POR GRUPO DE PROGRAMA Y CONCEPTO

Área de Gasto : 9 ACTUACIONES DE CARÁCTER GENERAL.
 Política 92 SERVICIOS DE CARÁCTER GENERAL.
 Grup. Prog. 923 INFORMACIÓN BÁSICA Y ESTADÍSTICA

APLIC.			DENOMINACIÓN DE LOS CONCEPTOS	CRÉDITOS PRESUPUESTARIOS			GASTOS COMPROMET.	OBLIGACIONES RECONOCIDAS NETAS	PAGOS	OBLIGACIONES PENDIENTES DE PAGO A 31 DE DICIEMBRE	REMANENTES DE CRÉDITO
CL.Programa	CL.Económica			INICIALES	MODIFICACIONES	DEFINITIVAS					
G. Prog.	Cto.	Subcto.									
923	120	12000	RETRIBUCIONES BÁSICAS FUNCIONARIOS A1	51.648,60		51.648,60	46.534,73	46.534,73	46.534,73		5.113,87
923	120	12001	RETRIBUCIONES BÁSICAS FUNCIONARIOS A2	121.111,68		121.111,68	79.297,75	79.297,75	79.297,75		41.813,93
923	120	12003	RETRIBUCIONES BÁSICAS FUNCIONARIOS C1	57.974,50		57.974,50	22.205,58	22.205,58	22.205,58		35.768,92
923	120	12004	RETRIBUCIONES BÁSICAS FUNCIONARIOS C2	19.655,88		19.655,88	9.746,65	9.746,65	9.746,65		9.909,23
923	120	12006	TRIENIOS	61.073,18		61.073,18	39.229,94	39.229,94	39.229,94		21.843,24
			CTO 120 Retribuciones básicas	311.463,84		311.463,84	197.014,65	197.014,65	197.014,65		114.449,19
923	121	12100	COMPLEMENTO DE DESTINO	145.661,60		145.661,60	101.357,47	101.357,47	101.357,47		44.304,13
923	121	12101	COMPLEMENTO ESPECÍFICO	336.278,32		336.278,32	206.132,91	206.132,91	206.132,91		130.145,41
			CTO 121 Retribuciones complementarias	481.939,92		481.939,92	307.490,38	307.490,38	307.490,38		174.449,54
			ART. 12 Personal Funcionario	793.403,76		793.403,76	504.505,03	504.505,03	504.505,03		288.898,73
923	130	13002	Otras remuneraciones								
			CTO 130 Laboral Fijo								
			ART. 13 Personal Laboral								
923	150	15000	COMPLEMENTO DE PRODUCTIVIDAD FUNCIONARIOS	99.596,64		99.596,64	62.454,54	62.454,54	62.454,54		37.142,10
			CTO 150 Productividad	99.596,64		99.596,64	62.454,54	62.454,54	62.454,54		37.142,10
			ART. 15 Incentivos al rendimiento	99.596,64		99.596,64	62.454,54	62.454,54	62.454,54		37.142,10
923	160	16000	CUOTAS SEGUROS SOCIALES DEL PERSONAL	228.709,35		228.709,35	147.018,61	147.018,61	147.018,61		81.690,74
			CTO 160 Cuotas sociales	228.709,35		228.709,35	147.018,61	147.018,61	147.018,61		81.690,74
			ART. 16 Cuotas, prestaciones y gastos sociales a cargo del empleador	228.709,35		228.709,35	147.018,61	147.018,61	147.018,61		81.690,74
			CAP. 1 GASTOS DE PERSONAL	1.121.709,75		1.121.709,75	713.978,18	713.978,18	713.978,18		407.731,57

(2023)

ESTADO DE LIQUIDACIÓN DE PRESUPUESTO DE GASTOS POR GRUPO DE PROGRAMA Y CONCEPTO

Área de Gasto : 9 ACTUACIONES DE CARÁCTER GENERAL.
 Política 92 SERVICIOS DE CARÁCTER GENERAL.
 Grup. Prog. 923 INFORMACIÓN BÁSICA Y ESTADÍSTICA

APLIC.			DENOMINACIÓN DE LOS CONCEPTOS	CRÉDITOS PRESUPUESTARIOS			GASTOS COMPROMET.	OBLIGACIONES RECONOCIDAS NETAS	PAGOS	OBLIGACIONES PENDIENTES DE PAGO A 31 DE DICIEMBRE	REMANENTES DE CRÉDITO
CL.Program	CL.Económica			INICIALES	MODIFICACIONES	DEFINITIVAS					
G. Prog.	Cto.	Subcto.									
			TOTAL GR. PROGRA. 923	1.121.709,75		1.121.709,75	713.978,18	713.978,18	713.978,18		407.731,57

(2023)

ESTADO DE LIQUIDACIÓN DE PRESUPUESTO DE GASTOS POR GRUPO DE PROGRAMA Y CONCEPTO

Área de Gasto : 9 ACTUACIONES DE CARÁCTER GENERAL.
 Política 92 SERVICIOS DE CARÁCTER GENERAL.
 Grup. Prog. 929 IMPREVISTOS Y FUNCIONES NO CLASIFICADAS.

APLIC.			DENOMINACIÓN DE LOS CONCEPTOS	CRÉDITOS PRESUPUESTARIOS			GASTOS COMPROMET.	OBLIGACIONES RECONOCIDAS NETAS	PAGOS	OBLIGACIONES PENDIENTES DE PAGO A 31 DE DICIEMBRE	REMANENTES DE CRÉDITO
CL.Program	CL.Económica			INICIALES	MODIFICACIONES	DEFINITIVAS					
G. Prog.	Cto.	Subcto.									
929	500	50000	DOTACION AL FONDO DE CONTINGENCIA DE EJECUCION PRESUPUESTARI	500.000,00		500.000,00				500.000,00	
			CTO 500	500.000,00		500.000,00				500.000,00	
			ART. 50	500.000,00		500.000,00				500.000,00	
			CAP. 5 FONDO DE CONTINGENCIA Y OTROS IMPREVISTOS	500.000,00		500.000,00				500.000,00	
			TOTAL GR. PROGRA. 929	500.000,00		500.000,00				500.000,00	

(2023)

ESTADO DE LIQUIDACIÓN DE PRESUPUESTO DE GASTOS POR GRUPO DE PROGRAMA Y CONCEPTO

Área de Gasto : 9 ACTUACIONES DE CARÁCTER GENERAL.
 Política 93 ADMINISTRACIÓN FINANCIERA Y TRIBUTARIA.
 Grup. Prog. 931 POLÍTICA ECONÓMICA Y FISCAL.

APLIC.			DENOMINACIÓN DE LOS CONCEPTOS	CRÉDITOS PRESUPUESTARIOS			GASTOS COMPROMET.	OBLIGACIONES RECONOCIDAS NETAS	PAGOS	OBLIGACIONES PENDIENTES DE PAGO A 31 DE DICIEMBRE	REMANENTES DE CRÉDITO
CL.Programa	CL.Económica			INICIALES	MODIFICACIONES	DEFINITIVAS					
G. Prog.	Cto.	Subcto.									
931	120	12000	RETRIBUCIONES BÁSICAS FUNCIONARIOS A1	189.378,20		189.378,20	172.994,49	172.994,49	172.994,49		16.383,71
931	120	12001	RETRIBUCIONES BÁSICAS FUNCIONARIOS A2	30.277,92		30.277,92	27.590,01	27.590,01	27.590,01		2.687,91
931	120	12003	RETRIBUCIONES BÁSICAS FUNCIONARIOS C1	92.759,20		92.759,20	79.320,94	79.320,94	79.320,94		13.438,26
931	120	12004	RETRIBUCIONES BÁSICAS FUNCIONARIOS C2	117.935,28		117.935,28	111.774,73	111.774,73	111.774,73		6.160,55
931	120	12006	TRIENIOS	111.935,60		111.935,60	101.710,30	101.710,30	101.710,30		10.225,30
			CTO 120 Retribuciones básicas	542.286,20		542.286,20	493.390,47	493.390,47	493.390,47		48.895,73
931	121	12100	COMPLEMENTO DE DESTINO	280.407,12		280.407,12	297.018,66	297.018,66	297.018,66		-16.611,54
931	121	12101	COMPLEMENTO ESPECÍFICO	649.198,06		649.198,06	583.809,29	583.809,29	583.809,29		65.388,77
			CTO 121 Retribuciones complementarias	929.605,18		929.605,18	880.827,95	880.827,95	880.827,95		48.777,23
			ART. 12 Personal Funcionario	1.471.891,38		1.471.891,38	1.374.218,42	1.374.218,42	1.374.218,42		97.672,96
931	130	13000	Retribuciones básicas	11.298,64		11.298,64	11.325,94	11.325,94	11.325,94		-27,30
931	130	13002	Otras remuneraciones	18.274,06		18.274,06	18.118,27	18.118,27	18.118,27		155,79
			CTO 130 Laboral Fijo	29.572,70		29.572,70	29.444,21	29.444,21	29.444,21		128,49
			ART. 13 Personal Laboral	29.572,70		29.572,70	29.444,21	29.444,21	29.444,21		128,49
931	150	15000	COMPLEMENTO DE PRODUCTIVIDAD FUNCIONARIOS	198.738,78		198.738,78	182.529,05	182.529,05	182.529,05		16.209,73
931	150	15005	COMPLEMENTO DE PRODUCTIVIDAD LABORALES	4.371,36		4.371,36	4.336,19	4.336,19	4.336,19		35,17
			CTO 150 Productividad	203.110,14		203.110,14	186.865,24	186.865,24	186.865,24		16.244,90
			ART. 15 Incentivos al rendimiento	203.110,14		203.110,14	186.865,24	186.865,24	186.865,24		16.244,90
931	160	16000	CUOTAS SEGUROS SOCIALES DEL PERSONAL	396.007,11		396.007,11	410.480,81	410.480,81	410.480,81		-14.473,70
			CTO 160 Cuotas sociales	396.007,11		396.007,11	410.480,81	410.480,81	410.480,81		-14.473,70

(2023)

ESTADO DE LIQUIDACIÓN DE PRESUPUESTO DE GASTOS POR GRUPO DE PROGRAMA Y CONCEPTO

Área de Gasto : 9 ACTUACIONES DE CARÁCTER GENERAL.
 Política 93 ADMINISTRACIÓN FINANCIERA Y TRIBUTARIA.
 Grup. Prog. 931 POLÍTICA ECONÓMICA Y FISCAL.

APLIC.			DENOMINACIÓN DE LOS CONCEPTOS	CRÉDITOS PRESUPUESTARIOS			GASTOS COMPROMET.	OBLIGACIONES RECONOCIDAS NETAS	PAGOS	OBLIGACIONES PENDIENTES DE PAGO A 31 DE DICIEMBRE	REMANENTES DE CRÉDITO
CL.Programa	CL.Económica			INICIALES	MODIFICACIONES	DEFINITIVAS					
G. Prog.	Cto.	Subcto.									
			ART. 16 Cuotas, prestaciones y gastos sociales a cargo del empleador	396.007,11		396.007,11	410.480,81	410.480,81	410.480,81		-14.473,70
			CAP. 1 GASTOS DE PERSONAL	2.100.581,33		2.100.581,33	2.001.008,68	2.001.008,68	2.001.008,68		99.572,65
931	226	22699	Otros gastos diversos	16.000,00		16.000,00	930,64	930,64	930,64		15.069,36
			CTO 226 Gastos diversos	16.000,00		16.000,00	930,64	930,64	930,64		15.069,36
931	227	22706	Estudios y trabajos técnicos	50.000,00		50.000,00					50.000,00
931	227	22708	Servicios de recaudación a favor de la entidad	217.500,00	147.140,33	364.640,33	364.640,33	81.541,24	81.541,24		283.099,09
931	227	22709	OTROS TRABAJOS CONTRATADOS	80.000,00	9.882,07	89.882,07	9.882,07	9.882,07	9.882,07		80.000,00
			CTO 227 Trabajos realizados por otras empresas y profesionales	347.500,00	157.022,40	504.522,40	374.522,40	91.423,31	91.423,31		413.099,09
			ART. 22 Material, suministros y otros	363.500,00	157.022,40	520.522,40	375.453,04	92.353,95	92.353,95		428.168,45
			CAP. 2 GASTOS CORRIENTES EN BIENES Y SERVICIOS	363.500,00	157.022,40	520.522,40	375.453,04	92.353,95	92.353,95		428.168,45
			TOTAL GR. PROGRA. 931	2.464.081,33	157.022,40	2.621.103,73	2.376.461,72	2.093.362,63	2.093.362,63		527.741,10

(2023)

ESTADO DE LIQUIDACIÓN DE PRESUPUESTO DE GASTOS POR GRUPO DE PROGRAMA Y CONCEPTO

Área de Gasto : 9 ACTUACIONES DE CARÁCTER GENERAL.
 Política 93 ADMINISTRACIÓN FINANCIERA Y TRIBUTARIA.
 Grup. Prog. 932 GESTIÓN DEL SISTEMA TRIBUTARIO.

APLIC.			DENOMINACIÓN DE LOS CONCEPTOS	CRÉDITOS PRESUPUESTARIOS			GASTOS COMPROMET.	OBLIGACIONES RECONOCIDAS NETAS	PAGOS	OBLIGACIONES PENDIENTES DE PAGO A 31 DE DICIEMBRE	REMANENTES DE CRÉDITO
CL.Program	CL.Económica			INICIALES	MODIFICACIONES	DEFINITIVAS					
G. Prog.	Cto.	Subcto.									
932	120	12000	RETRIBUCIONES BÁSICAS FUNCIONARIOS A1	206.594,40		206.594,40	186.846,19	186.846,19	186.846,19		19.748,21
932	120	12003	RETRIBUCIONES BÁSICAS FUNCIONARIOS C1	104.354,10		104.354,10	92.378,44	92.378,44	92.378,44		11.975,66
932	120	12004	RETRIBUCIONES BÁSICAS FUNCIONARIOS C2	609.332,28		609.332,28	583.814,28	583.814,28	583.814,28		25.518,00
932	120	12006	TRIENIOS	154.610,96		154.610,96	155.347,59	155.347,59	155.347,59		-736,63
			CTO 120 Retribuciones básicas	1.074.891,74		1.074.891,74	1.018.386,50	1.018.386,50	1.018.386,50		56.505,24
932	121	12100	COMPLEMENTO DE DESTINO	550.882,22		550.882,22	557.488,24	557.488,24	557.488,24		-6.606,02
932	121	12101	COMPLEMENTO ESPECÍFICO	1.223.648,86		1.223.648,86	1.143.577,56	1.143.577,56	1.143.577,56		80.071,30
			CTO 121 Retribuciones complementarias	1.774.531,08		1.774.531,08	1.701.065,80	1.701.065,80	1.701.065,80		73.465,28
			ART. 12 Personal Funcionario	2.849.422,82		2.849.422,82	2.719.452,30	2.719.452,30	2.719.452,30		129.970,52
932	130	13000	Retribuciones básicas								
932	130	13002	Otras remuneraciones								
			CTO 130 Laboral Fijo								
			ART. 13 Personal Laboral								
932	150	15000	COMPLEMENTO DE PRODUCTIVIDAD FUNCIONARIOS	549.527,52		549.527,52	512.297,60	512.297,60	512.297,60		37.229,92
932	150	15005	COMPLEMENTO DE PRODUCTIVIDAD LABORALES								
			CTO 150 Productividad	549.527,52		549.527,52	512.297,60	512.297,60	512.297,60		37.229,92
			ART. 15 Incentivos al rendimiento	549.527,52		549.527,52	512.297,60	512.297,60	512.297,60		37.229,92
932	160	16000	CUOTAS SEGUROS SOCIALES DEL PERSONAL	893.486,33		893.486,33	904.834,88	904.834,88	904.834,88		-11.348,55
			CTO 160 Cuotas sociales	893.486,33		893.486,33	904.834,88	904.834,88	904.834,88		-11.348,55
			ART. 16 Cuotas, prestaciones y gastos sociales a cargo del empleador	893.486,33		893.486,33	904.834,88	904.834,88	904.834,88		-11.348,55

(2023)

ESTADO DE LIQUIDACIÓN DE PRESUPUESTO DE GASTOS POR GRUPO DE PROGRAMA Y CONCEPTO

Área de Gasto : 9 ACTUACIONES DE CARÁCTER GENERAL.
 Política 93 ADMINISTRACIÓN FINANCIERA Y TRIBUTARIA.
 Grup. Prog. 932 GESTIÓN DEL SISTEMA TRIBUTARIO.

APLIC.			DENOMINACIÓN DE LOS CONCEPTOS	CRÉDITOS PRESUPUESTARIOS			GASTOS COMPROMET.	OBLIGACIONES RECONOCIDAS NETAS	PAGOS	OBLIGACIONES PENDIENTES DE PAGO A 31 DE DICIEMBRE	REMANENTES DE CRÉDITO
CL.Programa	CL.Económica			INICIALES	MODIFICACIONES	DEFINITIVAS					
G. Prog.	Cto.	Subcto.									
			CAP. 1 GASTOS DE PERSONAL	4.292.436,67		4.292.436,67	4.136.584,78	4.136.584,78	4.136.584,78		155.851,89
932	202	20200	EDIFICIOS Y OTRAS CONSTRUCCIONES	26.600,00	891,09	27.491,09	27.457,99	26.072,94	23.630,78	2.442,16	1.418,15
			CTO 202 Arrendamientos de edificios y otras construcciones	26.600,00	891,09	27.491,09	27.457,99	26.072,94	23.630,78	2.442,16	1.418,15
932	206	20600	ALQUILER MOBILIARIO, EQUIPOS OFICINA O MATERIAL	32.000,00	20.176,94	52.176,94	29.161,19	10.685,96	10.685,96		41.490,98
			CTO 206 Arrendamientos de equipos para procesos de información	32.000,00	20.176,94	52.176,94	29.161,19	10.685,96	10.685,96		41.490,98
			ART. 20 Arrendamientos y cánones	58.600,00	21.068,03	79.668,03	56.619,18	36.758,90	34.316,74	2.442,16	42.909,13
932	220	22000	Ordinario no inventariable	15.000,00		15.000,00					15.000,00
932	220	22002	Material informático no inventariable	11.500,00		11.500,00					11.500,00
			CTO 220 Material de oficina	26.500,00		26.500,00					26.500,00
932	222	22201	Postales	1.957.100,00	590.138,26	2.547.238,26	2.539.061,17	848.745,96	796.013,66	52.732,30	1.698.492,30
			CTO 222 Comunicaciones	1.957.100,00	590.138,26	2.547.238,26	2.539.061,17	848.745,96	796.013,66	52.732,30	1.698.492,30
932	224	22400	PRIMAS DE SEGUROS	3.000,00		3.000,00					3.000,00
			CTO 224 Primas de seguros	3.000,00		3.000,00					3.000,00
932	226	22604	Jurídicos, contenciosos	150.000,00	269,09	150.269,09	74.856,86	74.544,90	46.773,92	27.770,98	75.724,19
932	226	22699	Otros gastos diversos	15.000,00		15.000,00	442,27	442,27	442,27		14.557,73
			CTO 226 Gastos diversos	165.000,00	269,09	165.269,09	75.299,13	74.987,17	47.216,19	27.770,98	90.281,92
932	227	22700	Limpieza y aseo								
932	227	22701	Seguridad	50.000,00	4.093,80	54.093,80	53.219,80	48.846,70	44.752,88	4.093,82	5.247,10
932	227	22707	OTROS CONTRATOS	72.316,41		72.316,41	72.316,41				72.316,41
932	227	22708	Servicios de recaudación a favor de la entidad								
932	227	22709	OTROS TRABAJOS CONTRATADOS	101.000,00	5.879,47	106.879,47	86.875,10	52.049,29	47.728,63	4.320,66	54.830,18
			CTO 227 Trabajos realizados por otras empresas y profesionales	223.316,41	9.973,27	233.289,68	212.411,31	100.895,99	92.481,51	8.414,48	132.393,69

(2023)

ESTADO DE LIQUIDACIÓN DE PRESUPUESTO DE GASTOS POR GRUPO DE PROGRAMA Y CONCEPTO

Área de Gasto : 9 ACTUACIONES DE CARÁCTER GENERAL.
 Política 93 ADMINISTRACIÓN FINANCIERA Y TRIBUTARIA.
 Grup. Prog. 932 GESTIÓN DEL SISTEMA TRIBUTARIO.

APLIC.			DENOMINACIÓN DE LOS CONCEPTOS	CRÉDITOS PRESUPUESTARIOS			GASTOS COMPROMET.	OBLIGACIONES RECONOCIDAS NETAS	PAGOS	OBLIGACIONES PENDIENTES DE PAGO A 31 DE DICIEMBRE	REMANENTES DE CRÉDITO
CL.Programa	CL.Económica			INICIALES	MODIFICACIONES	DEFINITIVAS					
G. Prog.	Cto.	Subcto.									
			ART. 22 Material, suministros y otros	2.374.916,41	600.380,62	2.975.297,03	2.826.771,61	1.024.629,12	935.711,36	88.917,76	1.950.667,91
932	230	23020	Del personal no directivo	3.800,00		3.800,00	334,52	334,52	334,52		3.465,48
			CTO 230 Dietas	3.800,00		3.800,00	334,52	334,52	334,52		3.465,48
932	231	23120	Del personal no directivo	15.000,00		15.000,00	6.464,36	6.464,36	6.464,36		8.535,64
			CTO 231 Locomoción	15.000,00		15.000,00	6.464,36	6.464,36	6.464,36		8.535,64
			ART. 23 Indemnizaciones por razón del servicio	18.800,00		18.800,00	6.798,88	6.798,88	6.798,88		12.001,12
			CAP. 2 GASTOS CORRIENTES EN BIENES Y SERVICIOS	2.452.316,41	621.448,65	3.073.765,06	2.890.189,67	1.068.186,90	976.826,98	91.359,92	2.005.578,16
932	359	35900	Otros gastos financieros.	1.000,00		1.000,00					1.000,00
			CTO 359 Otros gastos financieros	1.000,00		1.000,00					1.000,00
			ART. 35 Intereses de demora y otros gastos financieros	1.000,00		1.000,00					1.000,00
			CAP. 3 GASTOS FINANCIEROS	1.000,00		1.000,00					1.000,00
932	625	62500	MOBILIARIO	10.000,00		10.000,00					10.000,00
			CTO 625 Mobiliario	10.000,00		10.000,00					10.000,00
			ART. 62 Inversión nueva asociada al funcionamiento operativo de los	10.000,00		10.000,00					10.000,00
932	632	63200	EDIFICIOS Y OTRAS CONSTRUCCIONES	10.000,00		10.000,00					10.000,00
			CTO 632 Edificios y otras construcciones	10.000,00		10.000,00					10.000,00
			ART. 63 Inversión de reposición asociada al funcionamiento operativo	10.000,00		10.000,00					10.000,00
932	641	64100	ADQUISICION DE SOFTWARE	68.062,50	1.157.062,50	1.225.125,00	1.225.125,00	1.225.125,00	816.750,00	408.375,00	
			CTO 641 Gastos en aplicaciones informáticas	68.062,50	1.157.062,50	1.225.125,00	1.225.125,00	1.225.125,00	816.750,00	408.375,00	

(2023)

ESTADO DE LIQUIDACIÓN DE PRESUPUESTO DE GASTOS POR GRUPO DE PROGRAMA Y CONCEPTO

Área de Gasto : 9 ACTUACIONES DE CARÁCTER GENERAL.
 Política 93 ADMINISTRACIÓN FINANCIERA Y TRIBUTARIA.
 Grup. Prog. 932 GESTIÓN DEL SISTEMA TRIBUTARIO.

APLIC.			DENOMINACIÓN DE LOS CONCEPTOS	CRÉDITOS PRESUPUESTARIOS			GASTOS COMPROMET.	OBLIGACIONES RECONOCIDAS NETAS	PAGOS	OBLIGACIONES PENDIENTES DE PAGO A 31 DE DICIEMBRE	REMANENTES DE CRÉDITO
CL.Program	CL.Económica			INICIALES	MODIFICACIONES	DEFINITIVAS					
G. Prog.	Cto.	Subcto.									
			ART. 64 Gastos en inversiones de carácter inmaterial	68.062,50	1.157.062,50	1.225.125,00	1.225.125,00	1.225.125,00	816.750,00	408.375,00	
			CAP. 6 INVERSIONES REALES	88.062,50	1.157.062,50	1.245.125,00	1.225.125,00	1.225.125,00	816.750,00	408.375,00	20.000,00
			TOTAL GR. PROGRA. 932	6.833.815,58	1.778.511,15	8.612.326,73	8.251.899,45	6.429.896,68	5.930.161,76	499.734,92	2.182.430,05

(2023)

ESTADO DE LIQUIDACIÓN DE PRESUPUESTO DE GASTOS POR GRUPO DE PROGRAMA Y CONCEPTO

Área de Gasto : 9 ACTUACIONES DE CARÁCTER GENERAL.
 Política 93 ADMINISTRACIÓN FINANCIERA Y TRIBUTARIA.
 Grup. Prog. 933 GESTIÓN DEL PATRIMONIO.

APLIC.			DENOMINACIÓN DE LOS CONCEPTOS	CRÉDITOS PRESUPUESTARIOS			GASTOS COMPROMET.	OBLIGACIONES RECONOCIDAS NETAS	PAGOS	OBLIGACIONES PENDIENTES DE PAGO A 31 DE DICIEMBRE	REMANENTES DE CRÉDITO
CL.Program	CL.Económica			INICIALES	MODIFICACIONES	DEFINITIVAS					
G. Prog.	Cto.	Subcto.									
933	600	60000	INVERSIONES EN TERRENOS	50.000,00	141.265,62	191.265,62	10.312,22	10.312,22	10.312,22		180.953,40
			CTO 600 Inversiones en terrenos	50.000,00	141.265,62	191.265,62	10.312,22	10.312,22	10.312,22		180.953,40
			ART. 60 Inversión nueva en infraestructuras y bienes destinados al u	50.000,00	141.265,62	191.265,62	10.312,22	10.312,22	10.312,22		180.953,40
933	650	65000	PROYECTOS COMPLEJOS		99.794,02	99.794,02					99.794,02
933	650	65002	INVERSIONES OBRAS	3.770.811,65	6.650.598,78	10.421.410,43	4.909.165,94	2.957.487,53	2.671.978,18	285.509,35	7.463.922,90
			CTO 650 Gastos en inversiones gestionadas para otros entes públicos	3.770.811,65	6.750.392,80	10.521.204,45	4.909.165,94	2.957.487,53	2.671.978,18	285.509,35	7.563.716,92
			ART. 65 Inversiones gestionadas para otros entes públicos	3.770.811,65	6.750.392,80	10.521.204,45	4.909.165,94	2.957.487,53	2.671.978,18	285.509,35	7.563.716,92
			CAP. 6 INVERSIONES REALES	3.820.811,65	6.891.658,42	10.712.470,07	4.919.478,16	2.967.799,75	2.682.290,40	285.509,35	7.744.670,32
			TOTAL GR. PROGRA. 933	3.820.811,65	6.891.658,42	10.712.470,07	4.919.478,16	2.967.799,75	2.682.290,40	285.509,35	7.744.670,32

(2023)

ESTADO DE LIQUIDACIÓN DE PRESUPUESTO DE GASTOS POR GRUPO DE PROGRAMA Y CONCEPTO

Área de Gasto : 9 ACTUACIONES DE CARÁCTER GENERAL.
 Política 93 ADMINISTRACIÓN FINANCIERA Y TRIBUTARIA.
 Grup. Prog. 934 GESTIÓN DE LA DEUDA Y DE LA TESORERÍA.

APLIC.			DENOMINACIÓN DE LOS CONCEPTOS	CRÉDITOS PRESUPUESTARIOS			GASTOS COMPROMET.	OBLIGACIONES RECONOCIDAS NETAS	PAGOS	OBLIGACIONES PENDIENTES DE PAGO A 31 DE DICIEMBRE	REMANENTES DE CRÉDITO
CL.Programa	CL.Económica			INICIALES	MODIFICACIONES	DEFINITIVAS					
G. Prog.	Cto.	Subcto.									
934	120	12000	RETRIBUCIONES BÁSICAS FUNCIONARIOS A1	68.864,80		68.864,80	67.847,42	67.847,42	67.847,42		1.017,38
934	120	12001	RETRIBUCIONES BÁSICAS FUNCIONARIOS A2	15.138,96		15.138,96	14.732,44	14.732,44	14.732,44		406,52
934	120	12003	RETRIBUCIONES BÁSICAS FUNCIONARIOS C1	11.594,90		11.594,90	11.498,51	11.498,51	11.498,51		96,39
934	120	12004	RETRIBUCIONES BÁSICAS FUNCIONARIOS C2	29.483,82		29.483,82	29.333,24	29.333,24	29.333,24		150,58
934	120	12006	TRIENIOS	35.946,68		35.946,68	40.372,61	40.372,61	40.372,61		-4.425,93
			CTO 120 Retribuciones básicas	161.029,16		161.029,16	163.784,22	163.784,22	163.784,22		-2.755,06
934	121	12100	COMPLEMENTO DE DESTINO	87.462,62		87.462,62	88.282,38	88.282,38	88.282,38		-819,76
934	121	12101	COMPLEMENTO ESPECÍFICO	209.530,44		209.530,44	210.289,19	210.289,19	210.289,19		-758,75
			CTO 121 Retribuciones complementarias	296.993,06		296.993,06	298.571,57	298.571,57	298.571,57		-1.578,51
			ART. 12 Personal Funcionario	458.022,22		458.022,22	462.355,79	462.355,79	462.355,79		-4.333,57
934	130	13000	Retribuciones básicas	13.880,38		13.880,38	34.803,16	34.803,16	34.803,16		-20.922,78
934	130	13002	Otras remuneraciones	21.076,02		21.076,02					21.076,02
			CTO 130 Laboral Fijo	34.956,40		34.956,40	34.803,16	34.803,16	34.803,16		153,24
			ART. 13 Personal Laboral	34.956,40		34.956,40	34.803,16	34.803,16	34.803,16		153,24
934	150	15000	COMPLEMENTO DE PRODUCTIVIDAD FUNCIONARIOS	51.595,74		51.595,74	48.879,79	48.879,79	48.879,79		2.715,95
934	150	15005	COMPLEMENTO DE PRODUCTIVIDAD LABORALES	4.961,19		4.961,19	4.921,23	4.921,23	4.921,23		39,96
			CTO 150 Productividad	56.556,93		56.556,93	53.801,02	53.801,02	53.801,02		2.755,91
			ART. 15 Incentivos al rendimiento	56.556,93		56.556,93	53.801,02	53.801,02	53.801,02		2.755,91
934	160	16000	CUOTAS SEGUROS SOCIALES DEL PERSONAL	122.965,57		122.965,57	124.825,23	124.825,23	124.825,23		-1.859,66
			CTO 160 Cuotas sociales	122.965,57		122.965,57	124.825,23	124.825,23	124.825,23		-1.859,66

(2023)

ESTADO DE LIQUIDACIÓN DE PRESUPUESTO DE GASTOS POR GRUPO DE PROGRAMA Y CONCEPTO

Área de Gasto : 9 ACTUACIONES DE CARÁCTER GENERAL.
 Política 93 ADMINISTRACIÓN FINANCIERA Y TRIBUTARIA.
 Grup. Prog. 934 GESTIÓN DE LA DEUDA Y DE LA TESORERÍA.

APLIC.			DENOMINACIÓN DE LOS CONCEPTOS	CRÉDITOS PRESUPUESTARIOS			GASTOS COMPROMET.	OBLIGACIONES RECONOCIDAS NETAS	PAGOS	OBLIGACIONES PENDIENTES DE PAGO A 31 DE DICIEMBRE	REMANENTES DE CRÉDITO
CL.Program	CL.Económica			INICIALES	MODIFICACIONES	DEFINITIVAS					
G. Prog.	Cto.	Subcto.									
			ART. 16 Cuotas, prestaciones y gastos sociales a cargo del empleador	122.965,57		122.965,57	124.825,23	124.825,23	124.825,23		-1.859,66
			CAP. 1 GASTOS DE PERSONAL	672.501,12		672.501,12	675.785,20	675.785,20	675.785,20		-3.284,08
934	226	22699	Otros gastos diversos	36.575,00	1.722,48	38.297,48	30.891,83	15.807,47	15.807,47		22.490,01
			CTO 226 Gastos diversos	36.575,00	1.722,48	38.297,48	30.891,83	15.807,47	15.807,47		22.490,01
934	227	22799	Otros trabajos realizados por otras empresas y profesionales	472.626,00	54.343,02	526.969,02	526.969,02	345.713,49	345.713,49		181.255,53
			CTO 227 Trabajos realizados por otras empresas y profesionales	472.626,00	54.343,02	526.969,02	526.969,02	345.713,49	345.713,49		181.255,53
			ART. 22 Material, suministros y otros	509.201,00	56.065,50	565.266,50	557.860,85	361.520,96	361.520,96		203.745,54
934	230	23020	Del personal no directivo	2.000,00		2.000,00	74,80	74,80	74,80		1.925,20
			CTO 230 Dietas	2.000,00		2.000,00	74,80	74,80	74,80		1.925,20
934	231	23120	Del personal no directivo	1.500,00		1.500,00	86,84	86,84	86,84		1.413,16
			CTO 231 Locomoción	1.500,00		1.500,00	86,84	86,84	86,84		1.413,16
			ART. 23 Indemnizaciones por razón del servicio	3.500,00		3.500,00	161,64	161,64	161,64		3.338,36
			CAP. 2 GASTOS CORRIENTES EN BIENES Y SERVICIOS	512.701,00	56.065,50	568.766,50	558.022,49	361.682,60	361.682,60		207.083,90
934	310	31000	INTERESES	15.000,00		15.000,00					15.000,00
			CTO 310 Intereses	15.000,00		15.000,00					15.000,00
934	311	31100	Gastos de formalización, modificación y cancelación.	1.000,00		1.000,00	37.933,15	37.933,15	37.933,15		-36.933,15
			CTO 311 Gastos de formalización, modificación y cancelación	1.000,00		1.000,00	37.933,15	37.933,15	37.933,15		-36.933,15
			ART. 31 De préstamos y otras operaciones financieras en euros	16.000,00		16.000,00	37.933,15	37.933,15	37.933,15		-21.933,15
934	352	35200	INTERESES DE DEMORA	50.000,00	300.000,00	350.000,00	277.239,47	277.239,47	276.511,86	727,61	72.760,53
			CTO 352 Intereses de demora	50.000,00	300.000,00	350.000,00	277.239,47	277.239,47	276.511,86	727,61	72.760,53

(2023)

ESTADO DE LIQUIDACIÓN DE PRESUPUESTO DE GASTOS POR GRUPO DE PROGRAMA Y CONCEPTO

Área de Gasto : 9 ACTUACIONES DE CARÁCTER GENERAL.
 Política 93 ADMINISTRACIÓN FINANCIERA Y TRIBUTARIA.
 Grup. Prog. 934 GESTIÓN DE LA DEUDA Y DE LA TESORERÍA.

APLIC.			DENOMINACIÓN DE LOS CONCEPTOS	CRÉDITOS PRESUPUESTARIOS			GASTOS COMPROMET.	OBLIGACIONES RECONOCIDAS NETAS	PAGOS	OBLIGACIONES PENDIENTES DE PAGO A 31 DE DICIEMBRE	REMANENTES DE CRÉDITO
CL.Programa	CL.Económica			INICIALES	MODIFICACIONES	DEFINITIVAS					
G. Prog.	Cto.	Subcto.									
934	359	35900	Otros gastos financieros.	1.000,00		1.000,00					1.000,00
			CTO 359 Otros gastos financieros	1.000,00		1.000,00					1.000,00
			ART. 35 Intereses de demora y otros gastos financieros	51.000,00	300.000,00	351.000,00	277.239,47	277.239,47	276.511,86	727,61	73.760,53
			CAP. 3 GASTOS FINANCIEROS	67.000,00	300.000,00	367.000,00	315.172,62	315.172,62	314.445,01	727,61	51.827,38
934	641	64100	ADQUISICION DE SOFTWARE	15.000,00		15.000,00					15.000,00
			CTO 641 Gastos en aplicaciones informáticas	15.000,00		15.000,00					15.000,00
			ART. 64 Gastos en inversiones de carácter inmaterial	15.000,00		15.000,00					15.000,00
			CAP. 6 INVERSIONES REALES	15.000,00		15.000,00					15.000,00
934	820	82020	A Entidades locales	15.000.000,00		15.000.000,00	812.819,54	812.819,54	812.819,54		14.187.180,46
			CTO 820 Préstamos a corto plazo	15.000.000,00		15.000.000,00	812.819,54	812.819,54	812.819,54		14.187.180,46
			ART. 82 Concesión de préstamos al sector público	15.000.000,00		15.000.000,00	812.819,54	812.819,54	812.819,54		14.187.180,46
			CAP. 8 ACTIVOS FINANCIEROS	15.000.000,00		15.000.000,00	812.819,54	812.819,54	812.819,54		14.187.180,46
			TOTAL GR. PROGRA. 934	16.267.202,12	356.065,50	16.623.267,62	2.361.799,85	2.165.459,96	2.164.732,35	727,61	14.457.807,66

(2023)

ESTADO DE LIQUIDACIÓN DE PRESUPUESTO DE GASTOS POR GRUPO DE PROGRAMA Y CONCEPTO

Área de Gasto : 9 ACTUACIONES DE CARÁCTER GENERAL.
 Política 94 TRANSFERENCIAS A OTRAS ADMINISTRACIONES PÚBLICAS.
 Grup. Prog. 942 TRANSFERENCIAS A ENTIDADES LOCALES TERRITORIALES.

APLIC.			DENOMINACIÓN DE LOS CONCEPTOS	CRÉDITOS PRESUPUESTARIOS			GASTOS COMPROMET.	OBLIGACIONES RECONOCIDAS NETAS	PAGOS	OBLIGACIONES PENDIENTES DE PAGO A 31 DE DICIEMBRE	REMANENTES DE CRÉDITO
CL.Program	CL.Económica			INICIALES	MODIFICACIONES	DEFINITIVAS					
G. Prog.	Cto.	Subcto.									
942	762	76202	A AYUNTAMIENTOS	1.080.000,00		1.080.000,00	1.044.972,25	1.044.972,25	1.044.972,25		35.027,75
942	762	76203	A Ayuntamientos		323.088,25	323.088,25	323.088,25	209.647,02	209.647,02		113.441,23
942	762	76204	A Ayuntamientos		293.000,00	293.000,00	293.000,00	292.856,80	292.856,80		143,20
942	762	76205	A Ayuntamientos	98.000,00	1.793.000,00	1.891.000,00	1.726.000,00	1.576.000,00	1.576.000,00		315.000,00
942	762	76206	A Ayuntamientos		397.104,92	397.104,92	269.104,92	254.104,92	254.104,92		143.000,00
			CTO 762 A Ayuntamientos	1.178.000,00	2.806.193,17	3.984.193,17	3.656.165,42	3.377.580,99	3.377.580,99		606.612,18
			ART. 76 A Entidades Locales	1.178.000,00	2.806.193,17	3.984.193,17	3.656.165,42	3.377.580,99	3.377.580,99		606.612,18
			CAP. 7 TRANSFERENCIAS DE CAPITAL	1.178.000,00	2.806.193,17	3.984.193,17	3.656.165,42	3.377.580,99	3.377.580,99		606.612,18
			TOTAL GR. PROGRA. 942	1.178.000,00	2.806.193,17	3.984.193,17	3.656.165,42	3.377.580,99	3.377.580,99		606.612,18

(2023)

ESTADO DE LIQUIDACIÓN DE PRESUPUESTO DE GASTOS POR GRUPO DE PROGRAMA Y CONCEPTO

Área de Gasto : 9 ACTUACIONES DE CARÁCTER GENERAL.
 Política 94 TRANSFERENCIAS A OTRAS ADMINISTRACIONES PÚBLICAS.
 Grup. Prog. 943 TRANSFERENCIAS A OTRAS ENTIDADES LOCALES.

APLIC.			DENOMINACIÓN DE LOS CONCEPTOS	CRÉDITOS PRESUPUESTARIOS			GASTOS COMPROMET.	OBLIGACIONES RECONOCIDAS NETAS	PAGOS	OBLIGACIONES PENDIENTES DE PAGO A 31 DE DICIEMBRE	REMANENTES DE CRÉDITO
CL.Programa	CL.Económica			INICIALES	MODIFICACIONES	DEFINITIVAS					
G. Prog.	Cto.	Subcto.									
943	467	46701	A CONSORCIOS	51.000,00		51.000,00	51.000,00	51.000,00	51.000,00		
943	467	46703	A CONSORCIOS	17.329,00		17.329,00	17.329,00	17.329,00	17.329,00		
943	467	46705	A CONSORCIOS	20.000,00		20.000,00					20.000,00
			CTO 467 A Consorcios	88.329,00		88.329,00	68.329,00	68.329,00	68.329,00		20.000,00
			ART. 46 A Entidades Locales	88.329,00		88.329,00	68.329,00	68.329,00	68.329,00		20.000,00
			CAP. 4 TRANSFERENCIAS CORRIENTES	88.329,00		88.329,00	68.329,00	68.329,00	68.329,00		20.000,00
			TOTAL GR. PROGRA. 943	88.329,00		88.329,00	68.329,00	68.329,00	68.329,00		20.000,00

(2023)

ESTADO DE LIQUIDACIÓN DE PRESUPUESTO DE GASTOS POR GRUPO DE PROGRAMA Y CONCEPTO

Área de Gasto : 9 ACTUACIONES DE CARÁCTER GENERAL.
 Política 94 TRANSFERENCIAS A OTRAS ADMINISTRACIONES PÚBLICAS.
 Grup. Prog. 944 TRANSFERENCIAS A LA ADMINISTRACIÓN GENERAL DEL ESTADO.

APLIC.			DENOMINACIÓN DE LOS CONCEPTOS	CRÉDITOS PRESUPUESTARIOS			GASTOS COMPROMET.	OBLIGACIONES RECONOCIDAS NETAS	PAGOS	OBLIGACIONES PENDIENTES DE PAGO A 31 DE DICIEMBRE	REMANENTES DE CRÉDITO
CL.Programa	CL.Económica			INICIALES	MODIFICACIONES	DEFINITIVAS					
G. Prog.	Cto.	Subcto.									
944	420	42000	A LA ADMON. GENERAL DEL ESTADO	1.343.408,40		1.343.408,40					1.343.408,40
			CTO 420 A la Administración General del Estado	1.343.408,40		1.343.408,40					1.343.408,40
			ART. 42 A la Administración del Estado	1.343.408,40		1.343.408,40					1.343.408,40
			CAP. 4 TRANSFERENCIAS CORRIENTES	1.343.408,40		1.343.408,40					1.343.408,40
			TOTAL GR. PROGRA. 944	1.343.408,40		1.343.408,40					1.343.408,40

(2023)

ESTADO DE LIQUIDACIÓN DEL PRESUPUESTO POR BOLSA DE VINCULACIÓN

I.LIQUIDACIÓN DEL PRESUPUESTO DE GASTOS POR BOLSAS DE VINCULACIÓN

BOLSA DE VINCULACIÓN			CRÉDITOS PRESUPUESTARIOS			GASTOS COMPROMET.	OBLIGACIONES RECONOCIDAS NETAS	PAGOS	OBLIGACIONES PENDIENTES DE PAGO A 31 DE DICIEMBRE	REMANENTES DE CRÉDITO
			INICIALES	MODIFICACIONES	DEFINITIVAS					
	0	3	2.000.000,00	-500.000,00	1.500.000,00	1.499.027,37	1.499.027,37	1.499.027,37		972,63
	0	9	7.000.000,00	3.254.783,92	10.254.783,92	10.229.204,19	10.229.204,19	10.201.704,18	27.500,01	25.579,73
	1	1	2.062.871,81		2.062.871,81	1.221.732,89	1.221.732,89	1.221.732,89		841.138,92
	1	2	100.000,00		100.000,00					100.000,00
	1	3	80.000,00	10.000,00	90.000,00	80.629,02	80.629,02	80.629,02		9.370,98
	1	9	270.000,00	41.414,88	311.414,88	278.289,43	278.289,43	278.289,43		33.125,45
	2	1	23.181.052,63	94.099,92	23.275.152,55	22.153.128,51	22.153.128,51	22.153.128,51		1.122.024,04
	2	3	2.000,00		2.000,00	826,29	826,29	826,29		1.173,71
	3	1	7.485.377,53	-34.970,40	7.450.407,13	6.919.403,15	6.919.403,15	6.919.403,15		531.003,98
	3	2	15.000,00		15.000,00					15.000,00
	4	1	6.187.474,84	37.300,00	6.224.774,84	5.778.172,94	5.778.172,94	5.778.172,94		446.601,90
	4	4	44.500,00	8.000,00	52.500,00	37.500,00	11.000,00	11.000,00		41.500,00
	9	1	31.621.970,21	33.082,30	31.655.052,51	30.408.530,00	30.069.160,96	30.068.602,62	558,34	1.585.891,55
	9	15	1.050,00		1.050,00					1.050,00
	9	2	28.000,00		28.000,00	17.868,92	17.868,92	17.868,92		10.131,08
	9	3	68.000,00	300.000,00	368.000,00	315.172,62	315.172,62	314.445,01	727,61	52.827,38
100	16	85		4.327,20	4.327,20	4.327,20	4.327,20	4.327,20		
100	32	42	945.000,00		945.000,00	945.000,00	945.000,00	945.000,00		
100	32	45	120.000,00		120.000,00	120.000,00				120.000,00
100	91	22	15.000,00	4.333,90	19.333,90	18.970,37	14.799,15	13.956,65	842,50	4.534,75
100	91	227	550.000,00	380.731,76	930.731,76	885.170,29	641.265,59	633.146,58	8.119,01	289.466,17
100	91	23	82.000,00		82.000,00	50.784,00	50.784,00	46.920,00	3.864,00	31.216,00
100	91	48	505.000,00		505.000,00	493.642,35	493.642,35	493.642,35		11.357,65
100	92	20	100.000,00	70.084,21	170.084,21	164.945,34	121.690,74	119.960,39	1.730,35	48.393,47
100	92	21	10.000,00		10.000,00	9.981,29	9.981,29	9.981,29		18,71
100	92	22	65.000,00	20.720,64	85.720,64	82.472,51	73.522,76	39.375,12	34.147,64	12.197,88
100	92	23	6.060,00		6.060,00	1.995,55	1.995,55	1.995,55		4.064,45
100	92	62	30.000,00		30.000,00	4.851,16	4.851,16	4.851,16		25.148,84
110	13	65	200.000,00		200.000,00	184.551,04	35.653,63	13.650,00	22.003,63	164.346,37
110	13	76		220.000,00	220.000,00	220.000,00				220.000,00
110	15	76	15.000,00	709.504,34	724.504,34	717.854,36	383.350,02	383.350,02		341.154,32
Suma			82.790.357,02	4.653.412,67	87.443.769,69	82.844.030,79	81.354.479,73	81.254.986,64	99.493,09	6.089.289,96

(2023)

ESTADO DE LIQUIDACIÓN DEL PRESUPUESTO POR BOLSA DE VINCULACIÓN

I.LIQUIDACIÓN DEL PRESUPUESTO DE GASTOS POR BOLSAS DE VINCULACIÓN

BOLSA DE VINCULACIÓN			CRÉDITOS PRESUPUESTARIOS			GASTOS COMPROMET.	OBLIGACIONES RECONOCIDAS NETAS	PAGOS	OBLIGACIONES PENDIENTES DE PAGO A 31 DE DICIEMBRE	REMANENTES DE CRÉDITO
			INICIALES	MODIFICACIONES	DEFINITIVAS					
110	16	46		100.000,00	100.000,00	8.264,00	8.264,00	8.264,00		91.736,00
110	16	76	279.000,00	539.000,00	818.000,00	783.000,00	279.000,00	279.000,00		539.000,00
110	23	48	210.000,00		210.000,00	204.000,00	202.000,00	202.000,00		8.000,00
110	23	76	103.000,00	146.000,00	249.000,00	146.000,00	6.000,00	6.000,00		243.000,00
110	23	78	110.000,00	20.000,00	130.000,00	110.000,00	30.000,00	30.000,00		100.000,00
110	33	22	370.000,00	-280.000,00	90.000,00	7.312,19	7.312,19	7.312,19		82.687,81
110	33	227	596.421,57	9.000,00	605.421,57	373.465,53	304.018,45	292.652,38	11.366,07	301.403,12
110	33	46	53.000,00	24.000,00	77.000,00	67.000,00	67.000,00	67.000,00		10.000,00
110	33	48	40.600,00	32.000,00	72.600,00	72.600,00	44.600,00	40.600,00	4.000,00	28.000,00
110	33	62		100.000,00	100.000,00					100.000,00
110	33	76	365.000,00	793.000,00	1.158.000,00	1.158.000,00	616.051,14	616.051,14		541.948,86
110	34	46	23.000,00		23.000,00	23.000,00	23.000,00	23.000,00		
110	34	48	7.000,00		7.000,00	7.000,00	7.000,00	4.000,00	3.000,00	
110	34	76	670.000,00	290.000,00	960.000,00	958.100,00	690.000,00	90.000,00	600.000,00	270.000,00
110	42	46	15.000,00	15.000,00	30.000,00	30.000,00	30.000,00	30.000,00		
110	42	76		80.000,00	80.000,00	80.000,00	80.000,00	80.000,00		
110	43	46	57.000,00	56.000,00	113.000,00	113.000,00	49.000,00	49.000,00		64.000,00
110	43	48	28.000,00		28.000,00	28.000,00	24.000,00	18.000,00	6.000,00	4.000,00
110	43	77	1.531,15	10.000,00	11.531,15	4.004,54	2.473,39	2.473,39		9.057,76
110	45	76		548.000,00	548.000,00	498.000,00	45.000,00	45.000,00		503.000,00
110	92	227	1.434.318,41	173.159,21	1.607.477,62	1.481.898,56	1.262.063,89	1.247.241,39	14.822,50	345.413,73
110	94	76	1.178.000,00	2.513.193,17	3.691.193,17	3.363.165,42	3.084.724,19	3.084.724,19		606.468,98
1100	136	7670018		317.000,00	317.000,00	317.000,00				317.000,00
1100	163	65000		500.000,00	500.000,00	500.000,00	499.999,88	499.999,88		0,12
1100	333	22706	1.200.000,00		1.200.000,00					1.200.000,00
1100	333	62	312.000,00	985.669,20	1.297.669,20	816.196,39	575.986,15	575.986,15		721.683,05
1100	333	62300	151.932,00		151.932,00	144.301,16	144.301,16	144.301,16		7.630,84
1100	334	78001	300.000,00		300.000,00	300.000,00	300.000,00	300.000,00		
1100	453	76200		1.000.000,00	1.000.000,00	1.000.000,00	1.000.000,00	1.000.000,00		
1100	920	6220	2.500.000,00	682.267,95	3.182.267,95	818.710,72	768.005,54	755.089,03	12.916,51	2.414.262,41
1100	942	76204		293.000,00	293.000,00	293.000,00	292.856,80	292.856,80		143,20
Suma			92.795.160,15	13.599.702,20	106.394.862,35	96.549.049,30	91.797.136,51	91.045.538,34	751.598,17	14.597.725,84

(2023)

ESTADO DE LIQUIDACIÓN DEL PRESUPUESTO POR BOLSA DE VINCULACIÓN

I.LIQUIDACIÓN DEL PRESUPUESTO DE GASTOS POR BOLSAS DE VINCULACIÓN

BOLSA DE VINCULACIÓN			CRÉDITOS PRESUPUESTARIOS			GASTOS COMPROMET.	OBLIGACIONES RECONOCIDAS NETAS	PAGOS	OBLIGACIONES PENDIENTES DE PAGO A 31 DE DICIEMBRE	REMANENTES DE CRÉDITO
			INICIALES	MODIFICACIONES	DEFINITIVAS					
111	92	22								
113	92	22	20.000,00		20.000,00	19.560,68	19.154,38	19.154,38		845,62
113	92	227	19.000,00		19.000,00					19.000,00
113	92	23	8.000,00		8.000,00	2.431,32	2.431,32	2.431,32		5.568,68
115	43	22	1.562.000,00	1.091.192,79	2.653.192,79	2.346.481,74	1.452.633,36	1.412.279,97	40.353,39	1.200.559,43
115	43	227	10.000,00		10.000,00					10.000,00
1150	432	62700		48.700,62	48.700,62	48.700,62	48.700,62	48.700,62		
116	13	22	40.000,00		40.000,00					40.000,00
116	13	46	7.400.000,00	677.000,00	8.077.000,00	7.533.176,62	6.309.626,62	6.084.626,62	225.000,00	1.767.373,38
1160	136	62700	250.000,00		250.000,00					250.000,00
117	92	46	95.500,00		95.500,00	69.817,78	69.817,78	69.817,78		25.682,22
117	92	48	29.000,00		29.000,00	27.000,00	27.000,00	24.600,00	2.400,00	2.000,00
117	94	46	88.329,00		88.329,00	68.329,00	68.329,00	68.329,00		20.000,00
122	13	22	28.400,00	1.332,49	29.732,49	21.278,01	1.562,78	1.562,78		28.169,71
122	13	23	90.000,00		90.000,00	65.831,00	65.831,00	62.015,00	3.816,00	24.169,00
122	13	62	25.000,00		25.000,00	18.905,04	18.905,04	17.967,29	937,75	6.094,96
131	2	1	26.600,00		26.600,00					26.600,00
131	24	22	100.000,00	22.239,30	122.239,30	66.600,06	13.626,86	11.569,86	2.057,00	108.612,44
131	24	227	87.000,00	30.533,00	117.533,00	72.813,90	72.813,90	72.813,90		44.719,10
131	24	47		14.000,00	14.000,00	14.000,00	14.000,00		14.000,00	
131	24	48	12.000,00	-12.000,00						
131	43	46	22.000,00		22.000,00					22.000,00
131	43	48	185.000,00	2.422,00	187.422,00	127.422,00	126.916,54	126.916,54		60.505,46
131	49	46	847.983,00		847.983,00	773.637,75	754.053,28	754.053,28		93.929,72
131	49	76	1.265,00		1.265,00	1.250,00	1.250,00	1.250,00		15,00
1310	241	22699	110.000,00		110.000,00					110.000,00
132	24	14	274.348,81	-36.820,75	237.528,06	25.694,74	25.694,74	25.694,74		211.833,32
132	24	16	89.739,37	-12.551,77	77.187,60	9.708,43	9.708,43	9.708,43		67.479,17
132	24	22	65.000,00	4.296,16	69.296,16	15.623,23	9.866,10	9.866,10		59.430,06
132	24	227	33.000,00	8.833,00	41.833,00	8.833,00	8.833,00	8.833,00		33.000,00
132	24	23	7.000,00		7.000,00	1.026,42	1.026,42	1.026,42		5.973,58
Suma			104.321.325,33	15.438.879,04	119.760.204,37	107.887.170,64	100.918.917,68	99.878.755,37	1.040.162,31	18.841.286,69

(2023)

ESTADO DE LIQUIDACIÓN DEL PRESUPUESTO POR BOLSA DE VINCULACIÓN

I.LIQUIDACIÓN DEL PRESUPUESTO DE GASTOS POR BOLSAS DE VINCULACIÓN

BOLSA DE VINCULACIÓN			CRÉDITOS PRESUPUESTARIOS			GASTOS COMPROMET.	OBLIGACIONES RECONOCIDAS NETAS	PAGOS	OBLIGACIONES PENDIENTES DE PAGO A 31 DE DICIEMBRE	REMANENTES DE CRÉDITO
			INICIALES	MODIFICACIONES	DEFINITIVAS					
132	24	46	11.000,00		11.000,00					11.000,00
132	24	62	5.000,00		5.000,00					5.000,00
132	241	22	191.684,00	4.345,04	196.029,04	36.729,73	26.910,63	17.617,83	9.292,80	169.118,41
132	241	48900	7.000,00		7.000,00	7.000,00	7.000,00	7.000,00		
1320	241	14304	29.154,95	57.040,58	86.195,53	35.667,26	35.667,26	35.667,26		50.528,27
1320	241	14308	26.706,56	40.435,57	67.142,13	46.793,91	46.793,91	46.793,91		20.348,22
1320	241	14309	136.652,84	28.000,28	164.653,12	120.530,68	120.530,68	120.530,68		44.122,44
1320	241	16004	9.405,79	21.708,19	31.113,98	15.100,22	15.100,22	15.100,22		16.013,76
1320	241	16006		29.735,52	29.735,52	18.029,81	18.029,81	18.029,81		11.705,71
1320	241	16008	8.646,32	12.920,17	21.566,49	15.575,50	15.575,50	15.575,50		5.990,99
1320	241	16009	43.046,06	8.792,09	51.838,15	34.913,02	34.913,02	34.913,02		16.925,13
1320	241	22610	4.000,00		4.000,00					4.000,00
1320	241	22611	28.000,00		28.000,00	27.630,28	27.575,27	27.575,27		424,73
1320	241	22613	39.000,00	4.642,88	43.642,88	42.191,43	35.156,59	35.156,59		8.486,29
1320	241	22614	19.607,93	82.235,72	101.843,65	84.949,59	60.392,09	44.958,66	15.433,43	41.451,56
1320	241	22616		79.109,61	79.109,61	42.281,71	18.260,19	11.609,60	6.650,59	60.849,42
1320	241	22619	6.750,00	12.750,59	19.500,59					19.500,59
1320	241	45390	7.500,00		7.500,00	7.500,00	7.500,00	7.500,00		
1320	241	62700	1.500,00	901,00	2.401,00	647,71	647,71	647,71		1.753,29
1320	241	62900		9.072,11	9.072,11					9.072,11
200	93	22	10.000,00		10.000,00	930,64	930,64	930,64		9.069,36
200	93	227	80.000,00	9.882,07	89.882,07	9.882,07	9.882,07	9.882,07		80.000,00
200	931	22706	50.000,00		50.000,00					50.000,00
2000	929	50000	500.000,00		500.000,00					500.000,00
2000	944	42000	1.343.408,40		1.343.408,40					1.343.408,40
202	93	22	36.575,00	1.722,48	38.297,48	30.891,83	15.807,47	15.807,47		22.490,01
202	93	227	472.626,00	54.343,02	526.969,02	526.969,02	345.713,49	345.713,49		181.255,53
202	93	23	3.500,00		3.500,00	161,64	161,64	161,64		3.338,36
202	93	64	15.000,00		15.000,00					15.000,00
202	93	82	15.000.000,00		15.000.000,00	812.819,54	812.819,54	812.819,54		14.187.180,46
203	93	20	58.600,00	21.068,03	79.668,03	56.619,18	36.758,90	34.316,74	2.442,16	42.909,13
Suma			122.465.689,18	15.917.583,99	138.383.273,17	109.860.985,41	102.611.044,31	101.537.063,02	1.073.981,29	35.772.228,86

(2023)

ESTADO DE LIQUIDACIÓN DEL PRESUPUESTO POR BOLSA DE VINCULACIÓN

I.LIQUIDACIÓN DEL PRESUPUESTO DE GASTOS POR BOLSAS DE VINCULACIÓN

BOLSA DE VINCULACIÓN			CRÉDITOS PRESUPUESTARIOS			GASTOS COMPROMET.	OBLIGACIONES RECONOCIDAS NETAS	PAGOS	OBLIGACIONES PENDIENTES DE PAGO A 31 DE DICIEMBRE	REMANENTES DE CRÉDITO
			INICIALES	MODIFICACIONES	DEFINITIVAS					
203	93	22	2.001.600,00	590.138,26	2.591.738,26	2.539.503,44	849.188,23	796.455,93	52.732,30	1.742.550,03
203	93	227	223.316,41	9.973,27	233.289,68	212.411,31	100.895,99	92.481,51	8.414,48	132.393,69
203	93	23	18.800,00		18.800,00	6.798,88	6.798,88	6.798,88		12.001,12
203	93	62	10.000,00		10.000,00					10.000,00
203	93	63	10.000,00		10.000,00					10.000,00
2030	932	22604	150.000,00	269,09	150.269,09	74.856,86	74.544,90	46.773,92	27.770,98	75.724,19
2030	932	22700								
2030	932	22708								
2030	932	64100	68.062,50	1.157.062,50	1.225.125,00	1.225.125,00	1.225.125,00	816.750,00	408.375,00	
2040	931	22699	6.000,00		6.000,00					6.000,00
2040	931	22708	217.500,00	147.140,33	364.640,33	364.640,33	81.541,24	81.541,24		283.099,09
210	49	21	15.000,00		15.000,00	10.183,80	8.129,26	7.647,32	481,94	6.870,74
210	49	22	1.126.700,00	304.631,09	1.431.331,09	1.395.375,48	1.006.749,21	946.594,28	60.154,93	424.581,88
210	49	227	1.945.650,00	391.910,84	2.337.560,84	1.867.818,00	1.465.094,49	1.403.323,91	61.770,58	872.466,35
210	49	23	20.000,00		20.000,00	587,01	587,01	587,01		19.412,99
2100	491	626	40.000,00	-40.000,00						
2100	491	62600	405.000,00	547.488,86	952.488,86	850.088,73	689.199,21	688.956,00	243,21	263.289,65
2100	491	62609	254.000,00	305.737,97	559.737,97	359.610,93	157.283,59	157.283,59		402.454,38
2100	491	64100	300.000,00	78.935,00	378.935,00	115.778,85	101.258,85	101.258,85		277.676,15
211	15	21	180.000,00		180.000,00	7.931,55	7.931,55	7.931,55		172.068,45
211	15	22	70.000,00	-10.000,00	60.000,00	31.127,80	31.127,80	31.127,80		28.872,20
211	15	227	1.000,00		1.000,00					1.000,00
211	15	48	3.000,00		3.000,00	275,00	275,00		275,00	2.725,00
211	15	68		46.998,00	46.998,00	25.000,00	25.000,00	25.000,00		21.998,00
300	16	227	89.430,06		89.430,06	89.280,49	75.973,05	69.430,04	6.543,01	13.457,01
300	16	62	20.000,00	15.523,12	35.523,12	2.698,48	784,16	784,16		34.738,96
300	16	65	30.000,00	66.503,70	96.503,70	66.503,70	66.503,69	66.503,69		30.000,01
300	16	76	50.000,00	100.000,00	150.000,00	150.000,00	150.000,00	150.000,00		
300	92	22	20.000,00	100.000,00	120.000,00	102.735,21	99.043,22	99.043,22		20.956,78
300	92	227	170.000,00	50.789,69	220.789,69	214.743,17	72.326,39	71.118,81	1.207,58	148.463,30
300	92	23	67.500,00		67.500,00	1.454,89	1.454,89	1.454,89		66.045,11
Suma			129.978.248,15	19.780.685,71	149.758.933,86	119.575.514,32	108.907.859,92	107.205.909,62	1.701.950,30	40.851.073,94

(2023)

ESTADO DE LIQUIDACIÓN DEL PRESUPUESTO POR BOLSA DE VINCULACIÓN

I.LIQUIDACIÓN DEL PRESUPUESTO DE GASTOS POR BOLSAS DE VINCULACIÓN

BOLSA DE VINCULACIÓN			CRÉDITOS PRESUPUESTARIOS			GASTOS COMPROMET.	OBLIGACIONES RECONOCIDAS NETAS	PAGOS	OBLIGACIONES PENDIENTES DE PAGO A 31 DE DICIEMBRE	REMANENTES DE CRÉDITO
			INICIALES	MODIFICACIONES	DEFINITIVAS					
300	92	62	34.000,00	24.999,99	58.999,99	25.130,43	25.130,42	25.130,42		33.869,57
300	92	64	50.000,00		50.000,00	36.179,00	36.179,00	36.179,00		13.821,00
300	93	60	50.000,00	141.265,62	191.265,62	10.312,22	10.312,22	10.312,22		180.953,40
3000	1521	6500019								
3000	160	65000	30.000,00	44.240,56	74.240,56					74.240,56
3000	161	62200	4.000.000,00		4.000.000,00					4.000.000,00
3000	161	65000	100.000,00	46.718,10	146.718,10	46.718,10	46.718,10	46.718,10		100.000,00
3000	161	6500017		6.099,83	6.099,83	6.099,83				6.099,83
3000	161	6500018		337.670,44	337.670,44	337.670,44	565,12	565,12		337.105,32
3000	161	65005	1.000.000,00	350.000,00	1.350.000,00	1.322.150,89	684.822,18	496.456,40	188.365,78	665.177,82
3000	161	6500519		557,27	557,27					557,27
3000	161	65009								
3000	161	6501919		54.604,12	54.604,12					54.604,12
3000	161	7621919		121.371,45	121.371,45	32.180,84	32.180,84	32.180,84		89.190,61
3000	164	65000		3.910,00	3.910,00					3.910,00
3000	231	65000		200.000,00	200.000,00					200.000,00
3000	425	65000		74.000,00	74.000,00					74.000,00
3000	433	65000		82.013,88	82.013,88	4.896,02				82.013,88
3000	920	62400	100.000,00		100.000,00	87.367,65	87.367,65	87.367,65		12.632,35
3001	1531	6500014		604.050,00	604.050,00					604.050,00
3001	1532	6500019		156.965,04	156.965,04					156.965,04
3001	231	65000		1.176.800,00	1.176.800,00	27.228,50	6.600,00	6.600,00		1.170.200,00
3001	337	6500019		1.725,79	1.725,79	1.725,79				1.725,79
3001	342	65000	250.000,00	100.000,00	350.000,00					350.000,00
3001	342	65002		8.000.000,00	8.000.000,00	1.573.450,28				8.000.000,00
3001	422	65000		2.298.350,04	2.298.350,04	1.884.068,15	1.870.811,26	1.870.811,26		427.538,78
3001	454	65002		287.675,50	287.675,50	285.227,83	224.151,37	211.672,68	12.478,69	63.524,13
3001	454	65003		80.000,00	80.000,00					80.000,00
3001	459	65000	250.000,00	523.755,23	773.755,23	492.081,09	226.246,25	102.442,20	123.804,05	547.508,98
3001	459	65001	300.000,00		300.000,00	298.582,88	298.582,88	298.582,88		1.417,12
3001	459	6500215		462.651,97	462.651,97					462.651,97
Suma			136.142.248,15	34.960.110,54	171.102.358,69	126.046.584,26	112.457.527,21	110.430.928,39	2.026.598,82	58.644.831,48

(2023)

ESTADO DE LIQUIDACIÓN DEL PRESUPUESTO POR BOLSA DE VINCULACIÓN

I.LIQUIDACIÓN DEL PRESUPUESTO DE GASTOS POR BOLSAS DE VINCULACIÓN

BOLSA DE VINCULACIÓN			CRÉDITOS PRESUPUESTARIOS			GASTOS COMPROMET.	OBLIGACIONES RECONOCIDAS NETAS	PAGOS	OBLIGACIONES PENDIENTES DE PAGO A 31 DE DICIEMBRE	REMANENTES DE CRÉDITO
			INICIALES	MODIFICACIONES	DEFINITIVAS					
3001	459	76200		76.445,49	76.445,49					76.445,49
3001	933	6500019		99.794,02	99.794,02					99.794,02
3002	1	3								
3002	1	6	13.780.049,21	18.725.821,09	32.505.870,30	22.821.447,89	15.751.333,94	13.830.462,71	1.920.871,23	16.754.536,36
3002	2	6	773.125,00	1.375.881,54	2.149.006,54	749.677,04				2.149.006,54
3002	3	6	4.138.307,16	6.297.903,88	10.436.211,04	6.928.868,54	4.630.388,01	4.054.412,87	575.975,14	5.805.823,03
3002	4	6	2.144.000,00	3.113.079,00	5.257.079,00	3.261.457,67	1.642.436,12	1.527.914,54	114.521,58	3.614.642,88
3002	9	6	3.770.811,65	6.650.598,78	10.421.410,43	4.909.165,94	2.957.487,53	2.671.978,18	285.509,35	7.463.922,90
302	42	65	6.680.289,68	1.810.503,06	8.490.792,74	4.189.360,52	4.092.946,47	4.087.056,87	5.889,60	4.397.846,27
3020	42	65	300.000,00		300.000,00	6.050,00				300.000,00
3020	425	6502019		1.782,52	1.782,52	1.782,52				1.782,52
3020	425	65021		4.800,00	4.800,00	4.800,00				4.800,00
3020	425	65024	24.000,00		24.000,00					24.000,00
3020	425	65026	100.000,00		100.000,00					100.000,00
3020	425	65029	250.000,00		250.000,00					250.000,00
3020	425	76200		100.339,61	100.339,61	96.236,98				100.339,61
303	17	22	30.000,00		30.000,00	2.904,00	2.904,00	2.904,00		27.096,00
303	45	20		20.000,00	20.000,00					20.000,00
303	45	21	1.200.000,00	565.810,94	1.765.810,94	1.621.894,19	1.006.592,07	909.070,42	97.521,65	759.218,87
303	45	22	450.000,00	142.231,86	592.231,86	508.898,56	262.093,75	227.743,52	34.350,23	330.138,11
303	45	227	543.180,00	876.068,01	1.419.248,01	896.128,57	824.465,86	777.904,89	46.560,97	594.782,15
303	45	23	121.000,00		121.000,00					121.000,00
303	45	6	50.000,00	40.266,16	90.266,16	81.866,16	39.600,00	39.600,00		50.666,16
3030	453	61900	350.000,00	586.724,40	936.724,40	586.724,40	204.947,74	204.947,74		731.776,66
3030	453	6190219		1.433,09	1.433,09	1.433,09				1.433,09
3030	453	61905	2.500.000,00	3.348.336,15	5.848.336,15	4.656.452,74	2.858.257,44	2.540.207,13	318.050,31	2.990.078,71
3030	453	6190519		293.655,94	293.655,94	27.748,47	24.450,00	24.450,00		269.205,94
3031	164	6500019		12.166,24	12.166,24	12.166,24	9.467,58	9.467,58		2.698,66
3031	165	7620019		898.870,89	898.870,89	761.080,97				898.870,89
3031	171	6500019		40.865,00	40.865,00	6.985,00	2.918,03	2.918,03		37.946,97
3031	231	6500019		36.781,62	36.781,62	2.949,37				36.781,62
Suma			173.347.010,85	80.080.269,83	253.427.280,68	178.182.663,12	146.767.815,75	141.341.966,87	5.425.848,88	106.659.464,93

(2023)

ESTADO DE LIQUIDACIÓN DEL PRESUPUESTO POR BOLSA DE VINCULACIÓN

I.LIQUIDACIÓN DEL PRESUPUESTO DE GASTOS POR BOLSAS DE VINCULACIÓN

BOLSA DE VINCULACIÓN			CRÉDITOS PRESUPUESTARIOS			GASTOS COMPROMET.	OBLIGACIONES RECONOCIDAS NETAS	PAGOS	OBLIGACIONES PENDIENTES DE PAGO A 31 DE DICIEMBRE	REMANENTES DE CRÉDITO
			INICIALES	MODIFICACIONES	DEFINITIVAS					
3031	333	6500018		5.223,48	5.223,48	5.223,48	1.500,00	1.500,00		3.723,48
3031	454	6500018		34.817,18	34.817,18	34.817,18	1.943,20	1.943,20		32.873,98
3032	459	65000	5.777.077,18	7.842.499,97	13.619.577,15	13.569.068,48	12.966.383,17	12.966.383,17		653.193,98
304	17	227	20.000,00		20.000,00	14.641,00				20.000,00
3040	1622	6500021		1.321.726,57	1.321.726,57	194.705,93	194.705,89	145.173,22	49.532,67	1.127.020,68
3040	1720	22709	100.000,00	27.580,00	127.580,00	27.580,00				127.580,00
3040	1720	76700	1.529.915,14	472.984,86	2.002.900,00	2.002.900,00	1.979.614,03	1.979.614,03		23.285,97
320	24	22	25.750,00	-19.696,78	6.053,22	1.303,22	440,07	440,07		5.613,15
320	24	227	3.800,00		3.800,00					3.800,00
320	24	62	10.000,00		10.000,00					10.000,00
3200	241	1	10.542.112,00	3.113.419,42	13.655.531,42	10.251.731,32	10.251.731,32	9.430.190,58	821.540,74	3.403.800,10
3200	241	22699	40.000,00	-6.408,68	33.591,32	21.540,00	21.540,00	21.540,00		12.051,32
3200	241	22709	340.000,00	147.322,38	487.322,38	429.212,99	262.775,54	214.189,34	48.586,20	224.546,84
3200	241	62902	192.710,88	140.950,39	333.661,27	180.396,47	166.780,47	137.665,64	29.114,83	166.880,80
3200	241	76200	1.863.678,66	104.568,75	1.968.247,41	1.920.652,75	1.889.724,38	1.889.724,38		78.523,03
3200	241	76201	2.795.517,99	123.994,72	2.919.512,71	2.848.056,00	2.848.056,00	2.775.696,00	72.360,00	71.456,71
400	23	23	77.000,00		77.000,00	58.511,86	58.511,86	58.511,86		18.488,14
400	23	41	375.800,00		375.800,00	375.800,00	375.800,00	282.200,00	93.600,00	
400	23	48	6.000,00		6.000,00	6.000,00	6.000,00	6.000,00		
401	23	22	60.000,00	635,00	60.635,00	33.068,31	23.398,10	22.896,10	502,00	37.236,90
401	23	48	103.000,00	130.000,00	233.000,00	226.977,25	226.977,25	226.977,25		6.022,75
4010	231	14002	589.395,78		589.395,78	552.431,81	552.431,81	552.431,81		36.963,97
4010	231	14004	436.539,18		436.539,18	116.488,78	116.488,78	116.488,78		320.050,40
4010	231	14005		109.016,76	109.016,76	44.171,85	44.171,85	44.171,85		64.844,91
4010	231	16002	214.057,01		214.057,01	156.054,62	156.054,62	156.054,62		58.002,39
4010	231	16004	136.854,85		136.854,85	30.112,37	30.112,37	30.112,37		106.742,48
4010	231	16005		34.813,32	34.813,32	3.653,48	3.653,48	3.653,48		31.159,84
4010	231	21500	3.000,00		3.000,00					3.000,00
4010	231	22610	110.000,00	624,00	110.624,00	67.689,67	49.427,17	42.921,17	6.506,00	61.196,83
4010	231	22611	80.000,00	60.726,00	140.726,00	35.529,94	13.731,54	9.621,17	4.110,37	126.994,46
4010	231	22616	4.000,00	-3.600,00	400,00					400,00
Suma			198.783.219,52	93.721.467,17	292.504.686,69	211.390.981,88	179.009.768,65	172.458.066,96	6.551.701,69	113.494.918,04

(2023)

ESTADO DE LIQUIDACIÓN DEL PRESUPUESTO POR BOLSA DE VINCULACIÓN

I.LIQUIDACIÓN DEL PRESUPUESTO DE GASTOS POR BOLSAS DE VINCULACIÓN

BOLSA DE VINCULACIÓN			CRÉDITOS PRESUPUESTARIOS			GASTOS COMPROMET.	OBLIGACIONES RECONOCIDAS NETAS	PAGOS	OBLIGACIONES PENDIENTES DE PAGO A 31 DE DICIEMBRE	REMANENTES DE CRÉDITO
			INICIALES	MODIFICACIONES	DEFINITIVAS					
4010	231	22699	25.000,00	-22.500,00	2.500,00					2.500,00
4010	231	22706	31.940.472,01	4.047.394,45	35.987.866,46	34.525.452,60	28.749.498,73	28.749.498,73		7.238.367,73
4010	231	22707	10.500,00	2.267,78	12.767,78	12.767,78	5.091,26	5.091,26		7.676,52
4010	231	22709	20.000,00	-18.000,00	2.000,00					2.000,00
4010	231	22710	2.026.608,00	1.185.817,38	3.212.425,38	3.184.671,97	1.627.188,96	1.579.216,71	47.972,25	1.585.236,42
4010	231	23125		2.065,56	2.065,56					2.065,56
4010	231	46200	1.814.520,00	2.444.946,26	4.259.466,26	1.821.353,04	1.821.353,04	1.538.895,78	282.457,26	2.438.113,22
4010	231	46201	25.000,00	-22.500,00	2.500,00					2.500,00
4010	231	46202	158.364,00	206.978,95	365.342,95	103.471,06	103.471,06	3.077,27	100.393,79	261.871,89
4010	231	46204	200.000,00		200.000,00	199.898,18	199.898,18	199.898,18		101,82
4010	231	46205	420.000,00	109.215,64	529.215,64	529.189,39	529.189,39	529.189,39		26,25
4010	231	46208	300.000,00		300.000,00	300.000,00	280.090,00	280.090,00		19.910,00
4010	231	62300	30.000,00		30.000,00					30.000,00
402	23	21	500,00		500,00	453,75	453,75	453,75		46,25
402	23	22	636.000,00	238.185,56	874.185,56	813.838,19	436.598,72	412.940,36	23.658,36	437.586,84
402	23	227	1.347.970,44	133.454,84	1.481.425,28	1.374.905,39	1.239.611,78	1.236.652,52	2.959,26	241.813,50
402	23	48	1.000,00		1.000,00					1.000,00
4020	231	62300	100.000,00	58.607,70	158.607,70	72.391,52	15.635,41	15.635,41		142.972,29
4020	231	62500	30.000,00	13.342,51	43.342,51	34.456,18	18.631,96	18.631,96		24.710,55
4020	231	63200	112.333,33	613.875,76	726.209,09	252.846,15	79.991,15	59.331,22	20.659,93	646.217,94
4020	231	6320019		217.744,09	217.744,09	35.188,44				217.744,09
406	31	20	14.500,00	2.883,31	17.383,31	16.774,88	14.201,23	11.589,91	2.611,32	3.182,08
406	31	22	88.000,00	513,67	88.513,67	25.751,92	16.785,54	9.344,97	7.440,57	71.728,13
406	31	46200	6.000,00		6.000,00					6.000,00
406	31	46201	6.000,00		6.000,00	6.000,00	6.000,00	6.000,00		
406	31	46202	6.000,00		6.000,00	6.000,00	6.000,00	6.000,00		
406	31	46203	6.000,00		6.000,00	6.000,00	6.000,00	6.000,00		
406	31	46204	6.000,00		6.000,00	6.000,00	6.000,00	6.000,00		
406	31	62	14.000,00		14.000,00					14.000,00
410	23	22	322.000,00	363.279,70	685.279,70	147.725,09	137.161,86	137.029,24	132,62	548.117,84
410	23	227	46.320,00	2.500,00	48.820,00	48.782,08	38.129,33	34.559,62	3.569,71	10.690,67
Suma			238.496.307,30	103.301.540,33	341.797.847,63	254.914.899,49	214.346.750,00	207.303.193,24	7.043.556,76	127.451.097,63

(2023)

ESTADO DE LIQUIDACIÓN DEL PRESUPUESTO POR BOLSA DE VINCULACIÓN

I.LIQUIDACIÓN DEL PRESUPUESTO DE GASTOS POR BOLSAS DE VINCULACIÓN

BOLSA DE VINCULACIÓN			CRÉDITOS PRESUPUESTARIOS			GASTOS COMPROMET.	OBLIGACIONES RECONOCIDAS NETAS	PAGOS	OBLIGACIONES PENDIENTES DE PAGO A 31 DE DICIEMBRE	REMANENTES DE CRÉDITO
			INICIALES	MODIFICACIONES	DEFINITIVAS					
410	23	23	4.000,00		4.000,00	650,69	650,69	650,69		3.349,31
410	23	46	150.000,00		150.000,00	149.870,00	145.870,00	145.870,00		4.130,00
410	23	48	294.000,00	8.890,72	302.890,72	280.754,14	163.704,14	163.636,64	67,50	139.186,58
410	23	62	10.000,00	4.500,00	14.500,00	14.436,95	14.356,78	4.674,79	9.681,99	143,22
410	43	48	5.000,00		5.000,00	5.000,00	5.000,00	5.000,00		
4100	232	1	60.256,00		60.256,00	54.471,91	53.339,80	53.339,80		6.916,20
4100	232	22607	45.170,00	-15.890,72	29.279,28	5.523,69	5.523,69	5.523,69		23.755,59
4100	232	78000		25.535,11	25.535,11					25.535,11
5000	920	63200		90.000,00	90.000,00					90.000,00
510	92	22	7.000,00		7.000,00					7.000,00
510	92	45	15.000,00		15.000,00					15.000,00
5100	920	62500	25.000,00		25.000,00					25.000,00
5100	920	62900	6.000,00		6.000,00					6.000,00
5100	920	63200	90.000,00	-81.000,00	9.000,00	7.608,07	7.608,07	7.608,07		1.391,93
520	92	22	2.000,00		2.000,00					2.000,00
6	9	2								
600	49	22	20.000,00	13.663,46	33.663,46	33.619,00	18.029,00		18.029,00	15.634,46
600	49	23	6.000,00	-1.590,00	4.410,00	4.330,00	4.330,00	3.610,00	720,00	80,00
600	92	16	430.000,00		430.000,00	333.910,11	333.910,11	333.910,11		96.089,89
600	92	22	152.701,00	58.785,67	211.486,67	191.029,50	87.755,77	74.284,37	13.471,40	123.730,90
600	92	227	47.796,00	14.368,38	62.164,38	38.668,87	8.419,65	8.419,65		53.744,73
600	92	23	63.000,00		63.000,00	42.144,95	41.759,48	41.759,48		21.240,52
600	92	62	3.000,00		3.000,00	2.555,62	2.555,62	1.133,14	1.422,48	444,38
600	92	83	700.000,00		700.000,00	93.499,57	93.499,57	93.499,57		606.500,43
6000	920	22606	368.000,00	254.068,28	622.068,28	313.339,57	278.049,51	238.121,85	39.927,66	344.018,77
6000	920	62305	50.000,00		50.000,00					50.000,00
6006	920	62200	50.114,66		50.114,66	1.512,50				50.114,66
6006	920	62500	50.114,65		50.114,65	49.204,02	36.027,20	11.875,60	24.151,60	14.087,45
610	92	22	5.000,00		5.000,00	1.256,55	1.256,55	1.256,55		3.743,45
610	92	23	2.000,00		2.000,00	992,00	992,00	992,00		1.008,00
612	33	22	14.000,00		14.000,00	8.050,59	8.050,59	125,09	7.925,50	5.949,41
Suma			241.171.459,61	103.672.871,23	344.844.330,84	256.547.327,79	215.657.438,22	208.498.484,33	7.158.953,89	129.186.892,62

(2023)

Pág.

11

ESTADO DE LIQUIDACIÓN DEL PRESUPUESTO POR BOLSA DE VINCULACIÓN

I.LIQUIDACIÓN DEL PRESUPUESTO DE GASTOS POR BOLSAS DE VINCULACIÓN

BOLSA DE VINCULACIÓN			CRÉDITOS PRESUPUESTARIOS			GASTOS COMPROMET.	OBLIGACIONES RECONOCIDAS NETAS	PAGOS	OBLIGACIONES PENDIENTES DE PAGO A 31 DE DICIEMBRE	REMANENTES DE CRÉDITO
			INICIALES	MODIFICACIONES	DEFINITIVAS					
612	33	227	94.000,00	3.161,12	97.161,12	42.099,77	29.294,94	29.294,94		67.866,18
612	33	62	7.000,00		7.000,00	2.915,75	2.396,99	2.396,99		4.603,01
612	33	64	25.000,00	73.071,90	98.071,90	81.191,00	73.071,90	73.071,90		25.000,00
6120	332	62300	20.000,00		20.000,00					20.000,00
6120	332	64003	63.000,00		63.000,00	9.919,33				63.000,00
613	92	22	1.000,00		1.000,00	338,34	338,34	338,34		661,66
614	92	20	80.000,00	484,04	80.484,04	50.355,62	37.971,32	34.226,18	3.745,14	42.512,72
614	92	21	15.000,00	790,94	15.790,94	3.954,72	3.954,72	3.954,72		11.836,22
614	92	22	150.000,00	17.922,04	167.922,04	70.614,77	52.180,15	51.941,78	238,37	115.741,89
614	92	62	15.000,00		15.000,00					15.000,00
615	49	22	352.832,73	119.646,01	472.478,74	465.469,80	214.630,91	211.047,55	3.583,36	257.847,83
615	49	227	240.672,35	49.837,51	290.509,86	141.559,86	76.593,02	72.768,11	3.824,91	213.916,84
622	92	20	650.000,00	84.897,60	734.897,60	624.716,52	528.214,63	505.093,09	23.121,54	206.682,97
622	92	21	315.000,00	194.700,38	509.700,38	429.852,58	247.252,31	198.149,76	49.102,55	262.448,07
622	92	22	1.400.000,00	364.877,01	1.764.877,01	1.676.558,85	1.180.536,16	1.157.677,86	22.858,30	584.340,85
622	92	227	1.645.000,00	189.148,59	1.834.148,59	1.680.629,96	1.223.972,38	1.119.669,78	104.302,60	610.176,21
6220	920	62200	400.000,00	465.129,85	865.129,85	187.981,29	102.937,78	88.340,49	14.597,29	762.192,07
6220	920	62300	341.240,00	108.999,06	450.239,06	340.682,27	118.523,06	112.224,53	6.298,53	331.716,00
6220	920	62400	146.000,00		146.000,00	15.000,01	15.000,01	15.000,01		130.999,99
6220	920	62500	40.000,00	54.104,58	94.104,58	7.093,85	4.989,27	4.989,27		89.115,31
633	92	22	887.000,00	86.733,31	973.733,31	647.353,89	517.041,59	299.452,61	217.588,98	456.691,72
700	31	227	100.000,00	19.535,94	119.535,94	118.891,94	96.406,74	96.406,74		23.129,20
700	41	21	4.500,00	77,29	4.577,29	2.364,69	2.071,40	2.071,40		2.505,89
700	41	22	35.000,00	14.005,11	49.005,11	35.813,70	25.239,67	25.239,67		23.765,44
700	41	227	10.000,00		10.000,00	9.075,00	9.075,00	9.075,00		925,00
700	41	23	8.000,00		8.000,00	1.426,87	1.426,87	1.426,87		6.573,13
700	41	46	103.000,00	50.000,00	153.000,00	149.000,00	85.000,00	77.000,00	8.000,00	68.000,00
700	41	48	35.000,00		35.000,00	25.000,00	25.000,00	25.000,00		10.000,00
700	41	62	1.000,00	55.000,00	56.000,00	55.926,84	712,85	712,85		55.287,15
700	41	63	8.000,00		8.000,00	809,49	809,49	809,49		7.190,51
700	43	20		100,00	100,00					100,00
Suma			248.363.704,69	105.625.093,51	353.988.798,20	263.423.924,50	220.332.079,72	212.715.864,26	7.616.215,46	133.656.718,48

(2023)

Pág.

12

ESTADO DE LIQUIDACIÓN DEL PRESUPUESTO POR BOLSA DE VINCULACIÓN

I.LIQUIDACIÓN DEL PRESUPUESTO DE GASTOS POR BOLSAS DE VINCULACIÓN

BOLSA DE VINCULACIÓN			CRÉDITOS PRESUPUESTARIOS			GASTOS COMPROMET.	OBLIGACIONES RECONOCIDAS NETAS	PAGOS	OBLIGACIONES PENDIENTES DE PAGO A 31 DE DICIEMBRE	REMANENTES DE CRÉDITO
			INICIALES	MODIFICACIONES	DEFINITIVAS					
700	43	22	1.000.000,00	266.767,55	1.266.767,55	1.164.458,76	933.299,30	845.082,02	88.217,28	333.468,25
700	49	22	300.000,00	77.096,74	377.096,74	371.350,33	226.302,71	219.632,01	6.670,70	150.794,03
700	49	227	220.000,00	16.797,23	236.797,23	202.248,13	173.399,07	157.273,79	16.125,28	63.398,16
800	33	22	932.000,00	-41.695,11	890.304,89	841.105,96	699.466,99	652.698,63	46.768,36	190.837,90
800	33	227	18.000,00	2.086,00	20.086,00	20.086,00	10.043,00	10.043,00		10.043,00
800	33	23	15.000,00	21.000,00	36.000,00	14.453,75	14.453,75	14.453,75		21.546,25
800	33	46	479.250,00	135.010,05	614.260,05	575.252,83	473.786,96	473.786,96		140.473,09
800	33	47		19.500,00	19.500,00	19.500,00	19.500,00	19.500,00		
800	33	48	162.500,00	122.700,00	285.200,00	258.800,00	176.299,99	75.000,00	101.299,99	108.900,01
800	33	64	2.000,00		2.000,00					2.000,00
800	334	22609	250.000,00	20.235,00	270.235,00	270.222,20	237.218,73	216.120,73	21.098,00	33.016,27
8000	333	6500019								
8000	334	22611	600.000,00	371.147,19	971.147,19	915.811,43	514.681,97	300.934,50	213.747,47	456.465,22
8000	334	62300	70.000,00		70.000,00					70.000,00
8000	334	62500	50.000,00		50.000,00					50.000,00
8000	334	62501		23.294,98	23.294,98					23.294,98
8000	334	76200		20.000,00	20.000,00	13.948,56	3.948,56	3.948,56		16.051,44
810	33	22	220.466,43	95.596,82	316.063,25	303.780,51	207.081,42	199.353,87	7.727,55	108.981,83
810	33	227	81.573,04	35.850,08	117.423,12	113.169,99	80.671,40	73.092,03	7.579,37	36.751,72
810	33	23	5.500,00		5.500,00	1.748,20	1.748,20	1.748,20		3.751,80
810	33	46	6.000,00	2.500,00	8.500,00	8.500,00	5.500,00	5.500,00		3.000,00
810	33	48	14.700,00	2.100,00	16.800,00	16.800,00	13.700,00	13.700,00		3.100,00
810	33	62	1.500,00		1.500,00					1.500,00
9	3	1	44.260,34		44.260,34	43.892,32	43.892,32	43.892,32		368,02
9	3	480	60.000,00	-25.615,39	34.384,61	34.384,61				34.384,61
900	34	22	408.100,00	-23.358,25	384.741,75	356.925,41	305.058,21	275.112,89	29.945,32	79.683,54
900	34	227	324.945,50	20.949,03	345.894,53	315.427,75	272.611,69	268.360,78	4.250,91	73.282,84
900	34	23	20.000,00		20.000,00	17.303,98	17.303,98	17.303,98		2.696,02
900	34	46	321.000,00	128.723,08	449.723,08	429.069,67	291.934,29	176.860,43	115.073,86	157.788,79
900	34	47	3.000,00	54.025,00	57.025,00	56.025,00	3.000,00	3.000,00		54.025,00
900	34	48	308.000,00	285.325,75	593.325,75	571.508,40	351.735,11	288.004,34	63.730,77	241.590,64
Suma			254.281.500,00	107.255.129,26	361.536.629,26	270.359.698,29	225.408.717,37	217.070.267,05	8.338.450,32	136.127.911,89

(2023)

ESTADO DE LIQUIDACIÓN DEL PRESUPUESTO POR BOLSA DE VINCULACIÓN

I.LIQUIDACIÓN DEL PRESUPUESTO DE GASTOS POR BOLSAS DE VINCULACIÓN

BOLSA DE VINCULACIÓN			CRÉDITOS PRESUPUESTARIOS			GASTOS COMPROMET.	OBLIGACIONES RECONOCIDAS NETAS	PAGOS	OBLIGACIONES PENDIENTES DE PAGO A 31 DE DICIEMBRE	REMANENTES DE CRÉDITO
			INICIALES	MODIFICACIONES	DEFINITIVAS					
900	34	62	15.000,00	5.490,81	20.490,81	20.292,76	20.292,75	20.292,75		198,06
9000	340	62	30.000,00	45.380,59	75.380,59	74.051,34	55.947,64	15.380,59	40.567,05	19.432,95
9000	341	22612	91.184,50	81.973,83	173.158,33	169.418,45	134.345,48	126.837,43	7.508,05	38.812,85
9000	341	22613	155.000,00		155.000,00	142.125,34	142.125,33	140.544,53	1.580,80	12.874,67
9000	341	22614	86.300,00	10.084,08	96.384,08	96.159,83	77.777,55	77.172,55	605,00	18.606,53
9000	341	22617	198.515,50		198.515,50	191.192,51	180.548,25	124.116,43	56.431,82	17.967,25
9000	341	22706		26.190,61	26.190,61	26.190,61	26.190,61	26.190,61		
9000	342	65000		100.000,00	100.000,00					100.000,00
9000	342	6500019		250.000,00	250.000,00					250.000,00
9000	342	6500218		75.531,49	75.531,49	25.531,49				75.531,49
910	33	22	120.000,00	5.762,62	125.762,62	121.562,99	105.605,06	100.405,86	5.199,20	20.157,56
910	33	23	2.500,00		2.500,00	979,07	979,07	979,07		1.520,93
910	33	48	8.000,00	200,00	8.200,00	5.550,00	2.550,00	200,00	2.350,00	5.650,00
910	33	62	2.000,00		2.000,00					2.000,00
9100	323	22609	10.000,00		10.000,00	1.011,68	1.011,68	1.011,68		8.988,32
Suma			255.000.000,00	107.855.743,29	362.855.743,29	271.233.764,36	226.156.090,79	217.703.398,55	8.452.692,24	136.699.652,50

PASIVOS FINANCIEROS

SITUACIÓN Y MOVIMIENTOS DE LAS DEUDAS

DEUDAS AL COSTE AMORTIZADO

EJERCICIO 2023

IDENTIFICACIÓN DEUDA	T.I.E	DEUDA AL 1 ENERO		CREACIONES		INTERESES DEVENGADOS SEGÚN T.I.E.		INTERESES CANCELADOS (7)	DIFERENCIAS DE CAMBIO		DISMINUCIONES DEUDA		DEUDA AL 31 DICIEMBRE	
		COSTE AMORTIZADO (1)	INTERESES EXPLÍCITOS (2)	EFFECTIVO (3)	GASTOS (4)	EXPLÍCITOS (5)	RESTO (6)		DEL COSTE AMORTIZADO (8)	DE INTERESES EXPLÍCITOS (9)	VALOR CONTABLE (10)	RESULTADO (11)	COSTE AMORTIZADO (12)=1+3-4 +6+8-10	INTERESES EXPLÍCITOS (13)=2+5 -7+9
2006/1/CAJA81 EPV - CHERCOS		69.467,26	14,83			1.478,48		1.464,07			5.335,01		64.132,25	29,24
2006/1/UNI023 EPV - ALBOX		172.822,37	18,45			3.656,26		3.638,41			13.603,81		159.218,56	36,30
2009/1/CAJA59 EPV - TABERNO		91.517,43	7,09			2.855,45		2.851,37			4.904,71		86.612,72	11,17
2009/1/UNI296 EPV - GADOR		227.593,44	3,92			7.162,47		7.118,86			13.077,03		214.516,41	47,53
2009/1/UNI346 EPV - CHIRIVEL		239.025,02	162,78			5.232,70		4.925,55			12.726,24		226.298,78	469,93
2010/1/CAJA64 EPV - BAYARQUE		299.468,39	30,85			10.913,30		10.905,67			32.642,81		266.825,58	38,48
2011/1/BBV719 EPV ABLA_1		39.679,77	2,69			1.543,59		1.536,32			3.411,33		36.268,44	9,96
2011/1/BBV727 EPV ABLA_2		334.299,73	22,65			8.874,60		8.823,86			54.201,78		280.097,95	73,39
2011/1/CAJA03 EPV - VIATOR		133.853,23	24,27			4.283,97		4.191,87			6.348,10		127.505,13	116,37
2011/1/CAJA97 EPV - ULEILA DEL		124.317,51	18,67			4.491,26		4.402,34			5.787,38		118.530,13	107,59
2011/1/UNI486 EPV - GADOR		318.077,91	152,05			10.016,70		9.540,97			94.749,56		223.328,35	627,78
2012/1/UNI676 EPV - SIERRO		450.216,85	604,17			14.304,03		13.498,32			24.728,44		425.488,41	1.409,88
2013/1/BBV860 EPV ABLA_3		203.830,25	221,71			8.033,32		7.731,41			6.773,23		197.057,02	523,62
2018/1/BNK141 INVERSIONES 2018		1.860.106,14	4.574,33			35.782,93		35.306,42			1.199.759,83		660.346,31	5.050,84

PASIVOS FINANCIEROS

SITUACIÓN Y MOVIMIENTOS DE LAS DEUDAS

DEUDAS AL COSTE AMORTIZADO

EJERCICIO 2023

IDENTIFICACIÓN DEUDA	T.I.E	DEUDA AL 1 ENERO		CREACIONES		INTERESES DEVENGADOS SEGÚN T.I.E.		INTERESES CANCELADOS (7)	DIFERENCIAS DE CAMBIO		DISMINUCIONES DEUDA		DEUDA AL 31 DICIEMBRE	
		COSTE AMORTIZADO (1)	INTERESES EXPLÍCITOS (2)	EFFECTIVO (3)	GASTOS (4)	EXPLÍCITOS (5)	RESTO (6)		DEL COSTE AMORTIZADO (8)	DE INTERESES EXPLÍCITOS (9)	VALOR CONTABLE (10)	RESULTADO (11)	COSTE AMORTIZADO (12)=1+3-4 +6+8-10	INTERESES EXPLÍCITOS (13)=2+5 -7+9
2019/1/SUR753 FINANCIACION DE		5.893.750,00	18.171,33			177.765,39		164.382,46			1.025.000,00		4.868.750,00	31.554,26
2020/1/CAJ324 INVERSIONES 2020		2.815.833,35				82.022,91		82.022,91			2.815.833,35			
2020/1/GRA983 INVERSIONES 2020		8.611.111,20	31.923,17			287.174,47		248.065,05			1.736.111,00		6.875.000,20	71.032,59
2021/1/CAJ020 INVERSIONES		4.117.187,50	28,28			122.910,84		122.914,49			531.250,00		3.585.937,50	24,63
2021/1/GRA587 FINANCIACIÓN		4.843.750,00	4.609,40			149.207,74		146.262,33			625.000,00		4.218.750,00	7.554,81
2021/1/GRA789 PRÉSTAMO		4.843.750,00	6.577,64			151.971,18		150.808,57			625.000,00		4.218.750,00	7.740,25
2022/1/UNI336 INVERSIONES			3.928,95	25.000.000,00		566.329,81		494.515,18			1.250.000,00		23.750.000,00	75.743,58
2023/1/GRA982 FINANCIACIÓN DE				3.150.000,00		64.057,23		54.749,96			393.750,00		2.756.250,00	9.307,27
2023/1/GRA989 FINANCIACIÓN DE						39.656,84								39.656,84
TOTAL		35.689.657,35	71.097,23	28.150.000,00		1.759.725,47		1.579.656,39			10.479.993,61		53.359.663,74	251.166,31

PASIVOS FINANCIEROS

SITUACIÓN Y MOVIMIENTOS DE LAS DEUDAS

RESUMEN POR CATEGORÍAS

EJERCICIO 2023

CATEGORIAS	LARGO PLAZO						CORTO PLAZO						TOTAL	
	OBLIGACIONES Y OTROS VALORES NEGOCIABLES		DEUDAS CON ENTIDADES DE CRÉDITO		OTRAS DEUDAS		OBLIGACIONES Y OTROS VALORES NEGOCIABLES		DEUDAS CON ENTIDADES DE CRÉDITO		OTRAS DEUDAS		TOTAL	
	2023	2022	2023	2022	2023	2022	2023	2022	2023	2022	2023	2022	2023	2022
DEUDAS A COSTE AMORTIZADO			53.610.830,02	35.891.859,53									53.610.830,02	35.891.859,53
DEUDAS A VALOR RAZONABLE														
TOTAL			53.610.830,02	35.891.859,53									53.610.830,02	35.891.859,53

PRESUPUESTO DE GASTOS. EJERCICIO CORRIENTE

MODIFICACIONES DE CRÉDITO

EJERCICIO 2023

APLIC. PRESUPUESTARIA	DESCRIPCIÓN	CRÉDITOS EXTRAORD.	SUPLEMENTOS DE CRÉDITO	AMPLIACIONES DE CRÉDITO	TRANSFERENCIAS CRÉDITO		INCORPORACIÓN REMANENTES DE CRÉDITO	CRÉDITOS GENERADOS	BAJAS POR ANULACIÓN	AJUSTES POR PRORROGA	TOTAL MODIFICACIÓN
					POSITIVAS	NEGATIVAS					
1100.334.22699	EDICIONES Y PUBLICACIONES DE INTERÉS PROVINCIAL	20.000,00									20.000,00
1100.334.22798	CONTRATO EXPOSICIÓN PATIO DE LUCES						9.000,00				9.000,00
1100.334.46200	ASISTENCIAS ECONÓMICAS PARA PROMOCIÓN CULTURAL (NOMINATIVAS)		20.000,00				4.000,00				24.000,00
1100.334.48900	SUBVENCIONES PROMOCIÓN CULTURAL (NOMINATIVAS)		32.000,00								32.000,00
1100.334.76200	ASISTENCIAS ECONOMICAS PARA PROMOCION CULTURAL						140.000,00				140.000,00
1100.337.76200	ASISTENCIAS ECONOMICAS INTALACIONES TIEMPO LIBRE		50.000,00				550.000,00				600.000,00
1100.342.76200	ASISTENCIAS ECONÓMICAS PARA INSTALACIONES DEPORTIVAS (NOMINA		130.000,00				160.000,00				290.000,00
1100.422.46200	ASISTENCIAS ECONÓMICAS INDUSTRIA (NOMINATIVAS)						15.000,00				15.000,00
1100.422.76200	ASISTENCIAS ECONOMICAS OBRAS PARA INDUSTRIA						80.000,00				80.000,00
1100.432.46200	ASISTENCIAS ECONÓMICAS PROMOCIÓN TURÍSTICA (NOMINATIVAS)		48.000,00				8.000,00				56.000,00
1100.433.77900	PROGRAMA AYUDA AUTÓNOMOS						10.000,00				10.000,00
1100.453.76200	ACCESO NORTE AL HOSPITAL COMARCAL DE LA INMACULADA						1.000.000,00				1.000.000,00
1100.459.76200	ASISTENCIAS ECONOMICAS PARA OTRAS INFRAESTRUCTURAS		195.000,00				353.000,00				548.000,00
1100.920.22701	SEGURIDAD DE EDIFICIOS DE DIPUTACIÓN						69.341,21				69.341,21
1100.920.22706	CONSULTORÍA TÉCNICA FONDOS NEXT GENERATION						103.818,00				103.818,00
1100.920.62205	EDIFICIOS PROVINCIALES						682.267,95				682.267,95
1100.942.76203	ASISTENCIAS ECONOMICAS NOMINATIVAS (ANEXO)						323.088,25				323.088,25
1100.942.76204	TRANSFERENCIAS A ENTIDADES LOCALES INVERSIONES						293.000,00				293.000,00
1100.942.76205	ASISTENCIAS ECONÓMICAS NOMINATIVAS		38.000,00				1.755.000,00				1.793.000,00
1100.942.76206	TRANSFERENCIA A EELL PARA INVERSIONES		200.000,00				197.104,92				397.104,92
1150.432.22602	MATERIAL PROMOCIONAL Y PUBLICIDAD						8.270,35				8.270,35

Diputación Provincial de Almería

Fecha Obtención 01/03/2024

PRESUPUESTO DE GASTOS. EJERCICIO CORRIENTE

Pág. 4

MODIFICACIONES DE CRÉDITO

EJERCICIO 2023

APLIC. PRESUPUESTARIA	DESCRIPCIÓN	CRÉDITOS EXTRAORD.	SUPLEMENTOS DE CRÉDITO	AMPLIACIONES DE CRÉDITO	TRANSFERENCIAS CRÉDITO		INCORPORACIÓN REMANENTES DE CRÉDITO	CRÉDITOS GENERADOS	BAJAS POR ANULACIÓN	AJUSTES POR PRORROGA	TOTAL MODIFICACIÓN
					POSITIVAS	NEGATIVAS					
1320.241.22618	GASTOS DIVERSOS INICIATIVAS EUROPEAS						4.296,16				4.296,16
1320.241.22619	GASTOS DIVERSOS LIFE PHOENIX						12.750,59				12.750,59
1320.241.22620	GASTOS DIVERSOS OAP_RURAL DIPALME						12.256,00				12.256,00
1320.241.22706	ESTUDIOS Y TRABAJOS TÉCNICOS						8.833,00				8.833,00
1320.241.62700	INVENTARIABLES EUROPE DIRECT						901,00				901,00
1320.241.62900	INVERSIONES LIFE PHOENIX						9.072,11				9.072,11
2000.011.31000	INTERESES DE PRÉSTAMOS										-500.000,00
2000.011.91300	AMORTIZACIONES FUERA DEL SECTOR PÚBLICO		2.754.783,92			500.000,00					3.254.783,92
2000.931.22709	OTROS CONTRATOS PRESTACIÓN SERVICIOS						9.882,07				9.882,07
2020.934.22699	COMISIONES BANCARIAS, TERMINAL PUNTO DE VENTA Y OTROS						1.722,48				1.722,48
2020.934.22799	PROGRAMA LUCHA EXCLUSIÓN FINANCIERA						54.343,02				54.343,02
2020.934.35200	INTERESES DE DEMOR		300.000,00								300.000,00
2030.932.20200	ALQUILER INMUEBLES RECAUD. BERJA, H. OVERA						891,09				891,09
2030.932.20600	ALQUILER MOBILIARIO, EQUIPOS OFICINA O MATERIAL						20.176,94				20.176,94
2030.932.22201	COMUNICACIONES POSTALES RECAUDACIÓN						590.138,26				590.138,26
2030.932.22604	COSTAS Y GASTOS PROCESALES						269,09				269,09
2030.932.22701	VIGILANCIA S.A.T.						4.093,80				4.093,80
2030.932.22709	OTROS CONTRATOS DE PRESTACIÓN DE SERVICIOS						5.879,47				5.879,47
2030.932.64100	APLICACIONES INFORMÁTICAS GESTIÓN TRIBUTARIA						1.607.485,00		450.422,50		1.157.062,50
2040.931.22708	GESTIÓN CATASTRAL						147.140,33				147.140,33
2100.491.22200	SERVICIO DE COMUNICACIONES TELEFONICAS						126.074,21				126.074,21
2100.491.22203	COMUNICACIONES INFORMÁTICAS		40.000,00				138.556,88				178.556,88
2100.491.22707	CONTRATOS DE MANTENIMIENTO						186.406,96				186.406,96
2100.491.22709	CONTRATOS PRESTACIÓN DE SERVICIOS						205.503,88				205.503,88
2100.491.62600	EQUIPOS PARA PROCESOS DE INFORMACION						547.488,86				547.488,86
2100.491.62605	RED WIFI EDIFICIOS PROVINCIALES								40.000,00		-40.000,00

PRESUPUESTO DE GASTOS. EJERCICIO CORRIENTE

MODIFICACIONES DE CRÉDITO

EJERCICIO 2023

APLIC. PRESUPUESTARIA	DESCRIPCIÓN	CRÉDITOS EXTRAORD.	SUPLEMENTOS DE CRÉDITO	AMPLIACIONES DE CRÉDITO	TRANSFERENCIAS CRÉDITO		INCORPORACIÓN REMANENTES DE CRÉDITO	CRÉDITOS GENERADOS	BAJAS POR ANULACIÓN	AJUSTES POR PRORROGA	TOTAL MODIFICACIÓN
					POSITIVAS	NEGATIVAS					
2100.491.62609	PLAN INFORMÁTICO PROVINCIAL (RPC)		53.000,00				252.737,97				305.737,97
2100.491.64100	ADQUISICION DE SOFTWARE						258.909,50		179.974,50		78.935,00
2110.1521.22604	GASTOS Y COSTAS PROCESALES										-10.000,00
2110.1521.31000	INTERESES DE PRÉSTAMOS				10.000,00	10.000,00					10.000,00
2110.1521.68200	TRASDOSES VIVIENDAS BAYARQUE						46.998,00				46.998,00
2110.1521.91300	AMORTIZACIÓN DE PRÉSTAMOS							41.414,88			41.414,88
3000.160.65000	SERVICIO DE ALCANTARILLADO						44.240,56				44.240,56
3000.161.62300	MATERIAL CICLO INTEGRAL DEL AGUA						15.523,12				15.523,12
3000.161.65000	TELECONTROL DE LA RED DE DISTRIBUCIÓN DEL AGUA						100.000,00		53.281,90		46.718,10
3000.161.6500017	INVERSIONES ABASTEC AGUAS RMTES 2017						6.099,83				6.099,83
3000.161.6500018	INVERSIONES SERVICIO ABASTECIMIENTO AGUAS						337.670,44				337.670,44
3000.161.65005	CAPTACIÓN, INVESTIGACIÓN , ABASTEC. CICLO INTEGRAL DEL AGUA						350.000,00				350.000,00
3000.161.6500519	CAPT., INVEST Y OTROS ABAST. CICLO INTEGRAL DEL AGUA. 2019						253.457,51		252.900,24		557,27
3000.161.65009	PLAN RENOVACIÓN INFRAESTRUCTURAS HIDRÁULICAS GALASA						300.000,00		300.000,00		
3000.161.6501919	ASISTENCIAS ECONÓMICAS EN ESPECIE (Anexo 3.A.3.2)						54.604,12				54.604,12
3000.161.76200	ABASTECIMIENTO DE AGUAS		100.000,00								100.000,00
3000.161.7621919	ASISTENCIAS ECONÓMICAS NOMINATIVAS HONOR (Anexo 3.A.3.2)						121.371,45				121.371,45
3000.164.65000	AYTO LIJAR, SALA DE VELATORIOS						40.000,00		36.090,00		3.910,00
3000.231.65000	AYTO ARMUÑA DE ALMANZORA, AMPLIACION RESIDENCIA						200.000,00				200.000,00
3000.425.65000	ASISTENCIA ECO NOMINATIVA, RENOVACION ALUMBRADO EXTERIOR						74.000,00				74.000,00
3000.433.65000	PLAN ACELERA						82.013,88				82.013,88
3000.920.22618	INDEMNIZACIONES POR DAÑOS		100.000,00								100.000,00
3000.920.22706	HONORARIOS TECNICOS						29.883,44				29.883,44
3000.920.22710	ESTUDIOS GEOTECNICOS						20.906,25				20.906,25
3000.920.62200	EDIFICIOS Y OTRAS CONSTRUCCIONES						24.999,99				24.999,99
3000.933.60000	INVERSIONES EN TERRENOS, INDEMNIZACIONES POR OBRAS						90.555,32	50.710,30			141.265,62

PRESUPUESTO DE GASTOS. EJERCICIO CORRIENTE

MODIFICACIONES DE CRÉDITO

EJERCICIO 2023

APLIC. PRESUPUESTARIA	DESCRIPCIÓN	CRÉDITOS EXTRAORD.	SUPLEMENTOS DE CRÉDITO	AMPLIACIONES DE CRÉDITO	TRANSFERENCIAS CRÉDITO		INCORPORACIÓN REMANENTES DE CRÉDITO	CRÉDITOS GENERADOS	BAJAS POR ANULACIÓN	AJUSTES POR PRORROGA	TOTAL MODIFICACIÓN
					POSITIVAS	NEGATIVAS					
3001.1531.6500014	OBRAS PLANES						604.050,00				604.050,00
3001.1532.6500019	ASISTENCIAS ECONOMICAS EN ESPECIE. ANEXO 3.A.3.2						156.965,04				156.965,04
3001.164.65002	PLAN EXTRAORDINARIO DE CEMENTERIOS						66.503,70				66.503,70
3001.231.65000	PLAN ASISTENCIA ECONÓMICA CENTROS SOCIALES DE MAYORES						1.176.800,00				1.176.800,00
3001.337.6500019	ASISTENCIAS ECONÓMICAS EN ESPECIE						1.725,79				1.725,79
3001.342.65000	PLANES DE INSTALACIONES DEPORTIVAS 2023-2024						100.000,00				100.000,00
3001.342.65002	OBRAS PABELLONES DEPORTIVOS	500.000,00						7.500.000,00			8.000.000,00
3001.422.65000	PLAN DOTACIÓN Y MODERNIZACIÓN ESPACIOS PRODUCTIVOS (IDAE)						2.748.350,04		450.000,00		2.298.350,04
3001.454.65002	PAVIMENTACIONES CAMINOS RURALES						287.675,50				287.675,50
3001.454.65003	PLAN EMBELLECIMIENTO MUNICIPIOS						80.000,00				80.000,00
3001.459.65000	ACTUACIONES EN INFRAESTRUCTURA URBANA MUNICIPAL		400.000,00				123.755,23				523.755,23
3001.459.6500215	INVERSIONES OBRAS RMTES 2015						462.651,97				462.651,97
3001.459.76200	ASISTENCIA EELL POR DAÑOS CAUSADOS POR EL TEMPORAL						76.445,49				76.445,49
3001.933.6500019	ASISTENCIA ECONÓMICA NOMINATIVA ESPECIE						99.794,02				99.794,02
3002.133.65002	ORDENACION DEL TRAFICO Y DEL ESTACIONAMIENTO						186.334,85				186.334,85
3002.134.6500219	OBRAS INFRAESTRUCTURA PLAN ACCESIBILIDAD						3.388,00				3.388,00
3002.1522.65002	VIVIENDA						50.490,00				50.490,00
3002.1531.65002	ACCESO NÚCLEOS DE POBLACIÓN						1.466.306,61	32.000,00			1.498.306,61
3002.1531.6500219	INVERSIONES OBRAS						30.321,83				30.321,83
3002.1532.65002	PAVIMENTACIONES VÍAS PÚBLICAS						8.168.235,95	548.884,78			8.717.120,73
3002.1532.6500219	PAVIMENTACIONES VIAS PUBLICAS. CUATRIENAL 2016-19						1.833.451,29				1.833.451,29
3002.160.65002	ALCANTARILLADO						2.188.807,58	858.950,00			3.047.757,58
3002.160.6500219	ALCANTARILLADO						1.859,54				1.859,54
3002.161.65002	ABASTECIMIENTO						477.115,08	13.758,98			490.874,06
3002.161.6500219	ABASTECIMIENTO						5.161,93				5.161,93
3002.164.65002	CEMENTERIOS						130.182,74				130.182,74

PRESUPUESTO DE GASTOS. EJERCICIO CORRIENTE

MODIFICACIONES DE CRÉDITO

EJERCICIO 2023

APLIC. PRESUPUESTARIA	DESCRIPCIÓN	CRÉDITOS EXTRAORD.	SUPLEMENTOS DE CRÉDITO	AMPLIACIONES DE CRÉDITO	TRANSFERENCIAS CRÉDITO		INCORPORACIÓN REMANENTES DE CRÉDITO	CRÉDITOS GENERADOS	BAJAS POR ANULACIÓN	AJUSTES POR PRORROGA	TOTAL MODIFICACIÓN
					POSITIVAS	NEGATIVAS					
3030.453.21000	CONSERVACION, REPARAC. Y REFORMAS EN CARRETERA SPROVINCIALES						433.771,59				433.771,59
3030.453.21300	REP. MAN. Y CONSERV. MAQUINARIA, INSTALACIONES Y UTILLAJE						98.925,45				98.925,45
3030.453.21400	MANTENIM. Y REPARAC. VEHICULOS						33.113,90				33.113,90
3030.453.22103	COMBUSTIBLES Y CARBURANTES						142.231,86				142.231,86
3030.453.22711	CONTRATOS SERVICIOS EXTERNOS DE MAQUINARIA						202.173,99				202.173,99
3030.453.61900	SEÑALIZACION RED VIARIA PROVINCIAL						693.274,40		106.550,00		586.724,40
3030.453.6190219	INVERSIONES EN REPOSICIÓN DE CARRETERAS						1.433,09				1.433,09
3030.453.61905	PLAN RED VIARIA PROVINCIAL		450.000,00				2.898.336,15				3.348.336,15
3030.453.6190519	PLAN RED VIARIA PROVINCIAL						293.655,94				293.655,94
3030.453.65001	SEÑALIZACIÓN RED VIARIA MUNICIPAL						40.266,16				40.266,16
3031.164.6500019	PLAN CEMENTERIOS 2019						40.596,82		28.430,58		12.166,24
3031.165.7620019	PLAN DE MEJORA EFICIENCIA ENERGÉTICA 2019						898.870,89				898.870,89
3031.171.6500019	PLAN PARQUES INFANTILES Y BIOSALUDABLES 2019						40.865,00				40.865,00
3031.231.6500019	PLAN CENTROS SOCIALES Y DE MAYORES						36.781,62				36.781,62
3031.333.6500018	PLAN ESPACIOS ESCÉNICOS 2018						5.223,48				5.223,48
3031.454.6500018	PLAN DE CAMINOS 2018						34.817,18				34.817,18
3032.459.13101	Laboral temporal						27.000,00				27.000,00
3032.459.16001	CUOTAS A LA SEGURIDAD SOCIAL						10.300,00				10.300,00
3032.459.22709	CONTRATOS DE PRESTACIÓN DE SERVICIOS						673.894,02				673.894,02
3032.459.65000	OBRAS PROYECTO EDUSI-BAJO ANDARAX						7.842.499,97				7.842.499,97
3040.1622.6500021	CONVENIO PLANTA RECUPERACIÓN Y COMPOSTAJE GÁDOR						1.272.193,89	49.532,68			1.321.726,57
3040.1720.22709	ASISTENCIAS TÉCNICAS GESTIÓN RESIDUOS URBANOS						27.580,00				27.580,00
3040.1720.76700	SELLADO VERTEDERO DE MÁRMOL						472.984,86				472.984,86
3200.241.14305	RETRIBUCIONES PFEA (1º semestre)						2.229.433,13				2.229.433,13
3200.241.14306	RETRIBUCIONES PFEA (2º semestre)							210.753,86			210.753,86
3200.241.16005	SEGUROS SOCIALES PFEA(1º semestre)						610.006,29				610.006,29

Diputación Provincial de Almería

Fecha Obtención 01/03/2024

PRESUPUESTO DE GASTOS. EJERCICIO CORRIENTE

Pág. 10

MODIFICACIONES DE CRÉDITO

EJERCICIO 2023

APLIC. PRESUPUESTARIA	DESCRIPCIÓN	CRÉDITOS EXTRAORD.	SUPLEMENTOS DE CRÉDITO	AMPLIACIONES DE CRÉDITO	TRANSFERENCIAS CRÉDITO		INCORPORACIÓN REMANENTES DE CRÉDITO	CRÉDITOS GENERADOS	BAJAS POR ANULACIÓN	AJUSTES POR PRORROGA	TOTAL MODIFICACIÓN
					POSITIVAS	NEGATIVAS					
4020.231.22103	COMBUSTIBLES Y CARBURANTES R. ASISTIDA						118.662,83				118.662,83
4020.231.22104	LENCERIA Y VESTUARIO						10.469,11				10.469,11
4020.231.22105	VIVERES						101.178,02				101.178,02
4020.231.22110	PRODUCTOS DE LIMPIEZA Y ASEO						4.279,19				4.279,19
4020.231.22199	OTROS SUMINISTROS						3.596,41				3.596,41
4020.231.22700	LIMPIEZA RESIDENCIA ASISTIDA						88.390,19				88.390,19
4020.231.22701	SEGURIDAD RESIDENCIA ASISTIDA						11.589,53				11.589,53
4020.231.22799	OTROS CONTRATOS						33.475,12				33.475,12
4020.231.62300	ADQUISICIÓN MAQUINARIA, INSTALACIONES Y UTILLAJE						58.607,70				58.607,70
4020.231.62500	MOBILIARIO Y ENSERES						13.342,51				13.342,51
4020.231.63200	OBRAS DE MEJORA COMPLEJO RESIDENCIA ASISTIDA		300.000,00				313.875,76				613.875,76
4020.231.6320019	OBRAS MEJORA RESIDENCIA ASISTIDA						217.744,09				217.744,09
4060.312.22610	PROGRAMAS Y PROYECTOS ESPECIFICOS						1.950,00				1.950,00
4061.312.20200	ALQUILER DE INMUEBLES CPD EL EJIDO				1.436,33		1.446,98				2.883,31
4061.312.22699	OTROS GASTOS DIVERSOS					1.436,33					-1.436,33
4100.232.22607	GASTOS PROGRAMA MUR					15.890,72					-15.890,72
4100.232.22609	PLAN DE MEDIDAS PARA LA IGUALDAD						8.556,00	377.000,00			385.556,00
4100.232.22610	PROGRAMA DE EMPLEO. AUTOEMPLEO PARA MUJERES						39.543,00				-39.543,00
4100.232.22611	PROGRAMA DE PREVENCIÓN DE VIOLENCIA DE GÉNERO						17.266,70				17.266,70
4100.232.22700	LIMPIEZA CAI				2.500,00						2.500,00
4100.232.48107	AYUDAS PROGRAMA MUR				15.890,72						15.890,72
4100.232.48902	CERTAMEN CARMEN DE BURGOS Y OTROS						1.700,00				-1.700,00
4100.232.48903	PREMIO EMPRESARIAS DE LA PROVINCIA DE ALMERÍA						5.300,00				-5.300,00
4100.232.62300	EQUIPAMIENTO						2.500,00				-2.500,00
4100.232.62500	MOBILIARIO Y OTRAS INVERSIONES				7.000,00						7.000,00
4100.232.78000	A familias e instituciones sin fines de lucro						25.535,11				25.535,11
5000.920.63200	OBRAS DE MEJORA EN EDIFICOS CEDIDOS POR EE.LL.						90.000,00				90.000,00
5100.920.63200	OBRAS DE MEJORA EN EDIFICIOS CEDIDOS POR EELL									81.000,00	-81.000,00

PRESUPUESTO DE GASTOS. EJERCICIO CORRIENTE

MODIFICACIONES DE CRÉDITO

EJERCICIO 2023

APLIC. PRESUPUESTARIA	DESCRIPCIÓN	CRÉDITOS EXTRAORD.	SUPLEMENTOS DE CRÉDITO	AMPLIACIONES DE CRÉDITO	TRANSFERENCIAS CRÉDITO		INCORPORACIÓN REMANENTES DE CRÉDITO	CRÉDITOS GENERADOS	BAJAS POR ANULACIÓN	AJUSTES POR PRORROGA	TOTAL MODIFICACIÓN
					POSITIVAS	NEGATIVAS					
6000.920.22606	PLAN AGRUPADO DE FORMACIÓN CONTINUA						254.068,28				254.068,28
6001.493.22699	GASTOS DIVERSOS JUNTA ARBITRAL				1.590,00			12.073,46			13.663,46
6001.493.23300	INDEMNIZACIONES					1.590,00					-1.590,00
6005.920.16205	SEGUROS VIDA Y ACCIDENTES DEL PERSONAL Y CORPORACIÓN						1.502,89				1.502,89
6006.920.16007	RECONOCIMIENTOS MÉDICOS						28.396,39				28.396,39
6006.920.16008	SEGURO CLÍNICA ESPECIALIZADA (ACUNSA)						3.183,02				3.183,02
6006.920.22106	MATERIAL CURAS, MEDICACIÓN, VACUNAS,...						1.585,17				1.585,17
6006.920.22615	SERVICIO PREVENCIÓN TRABAJADORES PFEA						57.200,50				57.200,50
6006.920.22709	PRESTACIÓN SERVICIOS DE PREVENCIÓN						13.250,90				13.250,90
6006.920.22711	RECOGIDA DE RESIDUOS BIOSANITARIOS						1.117,48				1.117,48
6120.3322.22709	PLAN ARCHIVOS MUNICIPALES						3.161,12				3.161,12
6120.3322.64100	ADQUISICION DE SOFTWARE						73.071,90				73.071,90
6140.920.20300	SISTEMA INTEGRAL DE IMPRESION IMPRENTA PROVINCIAL						484,04				484,04
6140.920.21300	REPARACIÓN, MANTEN. EQUIPOS IMPRENTA						790,94				790,94
6140.920.22610	OTROS GASTOS DIVERSOS BOP-IMPRESA						17.922,04				17.922,04
6150.491.22201	SERVICIO COMUNICACIONES POSTALES						119.646,01				119.646,01
6150.491.22709	CONTRATOS PRESTACIÓN DE SERVICIOS						48.023,99				48.023,99
6150.491.22712	ADECUACIÓN RGPD Y DPD EELL DE RPC						1.813,52				1.813,52
6220.920.20400	ALQUILER MATERIAL DE TRANSPORTE (VEHÍCULOS RENTING)						84.897,60				84.897,60
6220.920.21200	CONSERVACIÓN Y REPARACIÓN DE EDIFICIOS		40.000,00				53.423,16				93.423,16
6220.920.21300	REP. Y MANT.MAQUINARIA, INSTALACIONES Y UTILLAJE		70.000,00				11.490,06				81.490,06
6220.920.21400	REPARAC. Y MANTE. DE VEHÍCULOS						19.787,16				19.787,16
6220.920.22100	ENERGÍA ELÉCTRICA						312.447,81				312.447,81
6220.920.22101	SUMINISTRO DE AGUA						25.691,83				25.691,83
6220.920.22103	COMBUSTIBLES Y CARBURANTE						19.314,84				19.314,84

PRESUPUESTO DE GASTOS. EJERCICIO CORRIENTE

MODIFICACIONES DE CRÉDITO

EJERCICIO 2023

APLIC. PRESUPUESTARIA	DESCRIPCIÓN	CRÉDITOS EXTRAORD.	SUPLEMENTOS DE CRÉDITO	AMPLIACIONES DE CRÉDITO	TRANSFERENCIAS CRÉDITO		INCORPORACIÓN REMANENTES DE CRÉDITO	CRÉDITOS GENERADOS	BAJAS POR ANULACIÓN	AJUSTES POR PRORROGA	TOTAL MODIFICACIÓN
					POSITIVAS	NEGATIVAS					
8000.330.23120	GASTOS DE LOCOMOCIÓN				21.000,00						21.000,00
8000.333.6500019	PLAN PROV EQUIPAMIENTO USO CULTURAL						190.000,00		190.000,00		
8000.334.22609	ACTIVIDADES Y PROGRAMAS CULTURALES						20.235,00				20.235,00
8000.334.22610	PROGRAMA DE ARTES AUDIOVISUALES					4.700,00	6.757,86				2.057,86
8000.334.22611	FESTIVAL INTERNACIONAL DE CINE DE ALMERÍA		300.000,00		4.000,00		27.147,19	40.000,00			371.147,19
8000.334.22612	PROGRAMA DE ANIMACIÓN CULTURAL EN ZONAS						53.794,27				53.794,27
8000.334.22614	EVENTOS CULTURALES DE ESPECIAL INTERÉS						8.515,56	42.000,00			-33.484,44
8000.334.22615	OFICINA PROVINCIAL DE CINE						5.640,58				-66.359,42
8000.334.22620	PROGRAMA MÚSICA TRADICIONAL ALMERIENSE						400,00				400,00
8000.334.22623	PROGRAMA PROVINCIAL DE TEATRO AFICIONADO						1.896,62				1.896,62
8000.334.22706	ASISTENCIAS TÉCNICAS		2.086,00								2.086,00
8000.334.46203	TRANSF AYTOS ACTIVIDADES CULTURALES (NOMINATIVAS)		4.000,00				99.010,05		10.000,00		93.010,05
8000.334.46204	TRANSFERENCIAS AYTOS 10.001-20.000 EVENTOS CULTURALES	42.000,00									42.000,00
8000.334.47000	SUBVENCIONES PARA MONTAJES ESCÉNICOS A EMPRESAS PRIVADAS	1.500,00									1.500,00
8000.334.47900	SUBVENCIONES PROMOCION CULTURA A EMPRESAS PRIVADAS NOMINATIV	18.000,00									18.000,00
8000.334.48900	PREMIOS Y BECAS CULTURA (FICAL)				72.700,00						72.700,00
8000.334.48901	SUBVENCIONES ACTIVIDADES CULTURALES (NOMINATIVAS)		50.000,00								50.000,00
8000.334.62501	ADQUISICION MATERIAL PUBLICITARIO ACTIVIDADES CULTURALES						23.294,98				23.294,98
8000.334.76200	ASISTENCIAS ECONOMICAS NOMINATIVAS		10.000,00				10.000,00				20.000,00
8100.334.22610	ACTUACIONES DEPARTAMENTALES						1.728,90				1.728,90
8100.334.22615	ACTUACIONES INSTITUCIONALES						52.304,78				52.304,78
8100.334.22617	PUBLICACIONES						41.288,14				41.288,14
8100.334.22699	OTROS GASTOS DIVERSOS						275,00				275,00
8100.334.22709	CONTRATOS PRESTACIÓN DE SERVICIOS						35.850,08				35.850,08

PRESUPUESTO DE GASTOS. EJERCICIO CORRIENTE

MODIFICACIONES DE CRÉDITO

EJERCICIO 2023

APLIC. PRESUPUESTARIA	DESCRIPCIÓN	CRÉDITOS EXTRAORD.	SUPLEMENTOS DE CRÉDITO	AMPLIACIONES DE CRÉDITO	TRANSFERENCIAS CRÉDITO		INCORPORACIÓN REMANENTES DE CRÉDITO	CRÉDITOS GENERADOS	BAJAS POR ANULACIÓN	AJUSTES POR PRORROGA	TOTAL MODIFICACIÓN
					POSITIVAS	NEGATIVAS					
8100.334.46200	TRANSFERENCIAS A AYUNTAMIENTOS (NOMINATIVAS)						2.500,00				2.500,00
8100.334.48100	BECAS Y PROYECTOS DE INVESTIGACIÓN						600,00				600,00
8100.334.48900	SUBVENCIONES PROMOCIÓN CULTURAL (NOMINATIVAS)						1.500,00				1.500,00
9000.340.62500	MATERIAL PARA ACTIVIDADES DEPORTIVAS		30.000,00				15.380,59				45.380,59
9000.341.12003	RETRIBUCIONES BÁSICAS FUNCIONARIOS C1										-13.970,40
9000.341.22610	ALMERÍA ACTIVA EVENTOS						8.240,00				-38.760,00
9000.341.22611	PATROCINIO DEPORTIVO PUBLICITARIO						5.000,00				-25.785,00
9000.341.22612	PROGRAMA DE PROMOCIÓN DE LA PROVINCIA ACTIVA						81.973,83				81.973,83
9000.341.22614	CIRCUITOS PROVINCIAL DE CARRERAS POPULARES					9.000,00	1.084,08				10.084,08
9000.341.22615	PROYECTO PLATAFORMA DE INNOVACIÓN PARA EL DEPORTE ALMER						181,50				181,50
9000.341.22616	PROGRAMA DE DEPORTE ADAPTADO E INCLUSIVO						5.735,87				5.735,87
9000.341.22698	SUMINISTRO DE MATERIAL DEPORTIVO PUBLICITARIO Y PROMOCIÓN					25.615,39	10.471,40				36.086,79
9000.341.22699	GASTOS DIVERSOS Y DE FUNCIONAMIENTO										-817,41
9000.341.22703	ACUERDO MARCO DE TRANSPORTES						6.161,22				6.161,22
9000.341.22706	ELABORACION PLANES INSTALACIONES Y EQUIPAMIENTOS DEPORTIVOS						26.190,61				26.190,61
9000.341.46200	ASISTENCIA ECONÓMICA AYUNTAMIENTOS						83.723,08				83.723,08
9000.341.46201	ASISTENCIA ECONÓMICA NOMINATIVA (ANEXO III)		30.000,00				15.000,00				45.000,00
9000.341.47900	SUBVENCIONES PROMOCIÓN Y FOMENTO DEPORTE A EMPRESAS PRIVADAS		41.000,00			13.025,00					54.025,00
9000.341.48000	SUBVENCIONES A ENTIDADES SIN ÁNIMO DE LUCRO		50.000,00				61.565,75				111.565,75
9000.341.48001	SUBVENCIONES PROMOCIÓN Y FOMENTO DEPORTE A ENTIDADES SIN ANI		56.000,00			64.760,00	53.000,00				173.760,00

PRESUPUESTO DE GASTOS. EJERCICIO CORRIENTE

MODIFICACIONES DE CRÉDITO

EJERCICIO 2023

APLIC. PRESUPUESTARIA	DESCRIPCIÓN	CRÉDITOS EXTRAORD.	SUPLEMENTOS DE CRÉDITO	AMPLIACIONES DE CRÉDITO	TRANSFERENCIAS CRÉDITO		INCORPORACIÓN REMANENTES DE CRÉDITO	CRÉDITOS GENERADOS	BAJAS POR ANULACIÓN	AJUSTES POR PRORROGA	TOTAL MODIFICACIÓN
					POSITIVAS	NEGATIVAS					
9000.341.48002	SUBVENCIONES PROMOCIÓN DEPORTIVA (CIRCUITOS)					25.615,39					-25.615,39
9000.342.22710	SERVICIO DE GESTIÓN INTEGRAL PABELLÓN MOISÉS RUIZ				14.787,81						14.787,81
9000.342.62501	EQUIPAMIENTO Y MANTENIMIENTO DE LAS ZONAS					9.000,00	14.490,81				5.490,81
9000.342.65000	PLAN INSTALACIONES DEPORTIVAS Y SENDEROS						100.000,00				100.000,00
9000.342.6500019	INSTALACIONES DEPORTIVAS - SENDEROS						250.000,00				250.000,00
9000.342.6500218	PLAN INSTALACIONES DEPORTIVAS 2018						75.531,49				75.531,49
9100.334.22608	PROYECTOS DE JUVENTUD						5.762,62				5.762,62
9100.334.48900	PREMIOS Y BECAS JUVENTUD						200,00				200,00
TOTAL		1.110.600,00	8.376.869,92		1.366.803,05	1.366.803,05	89.287.113,92	11.941.943,37	2.860.783,92		107.855.743,29

PRESUPUESTO DE GASTOS

REMANENTES DE CRÉDITO

EJERCICIO 2023

APLIC. PRESUPUESTARIA	DESCRIPCIÓN	REMANENTES COMPROMETIDOS			REMANENTES NO COMPROMETIDOS		
		INCORPORABLES	NO INCORPORABLE	TOTAL	INCORPORABLES	NO INCORPORABLE	TOTAL
2023 1000 161 85090	ADQUISICIÓN ACCIONES DE GALASA						
2023 1000 320 42110	APORTACIÓN AL PATRONATO DE LA UNED						
2023 1000 320 45390	CONVENIO UNIVERSIDAD DE ALMERIA	120.000,00		120.000,00			
2023 1000 912 10000	RETRIBUCIONES ORGANOS DE GOBIERNO					161.153,37	161.153,37
2023 1000 912 11000	RETRIBUCIONES PERSONAL EVENTUAL					36.208,43	36.208,43
2023 1000 912 16000	CUOTAS SEGUROS SOCIALES DEL PERSONAL					80.469,89	80.469,89
2023 1000 912 22601	ATENCIONES PROTOCOLARIAS Y REPRESENTATIVAS	3.711,22	460,00	4.171,22		363,53	363,53
2023 1000 912 22795	CONTRATO TRANSPORTE PERSONAL	234.615,09	786,95	235.402,04		-97.925,10	-97.925,10
2023 1000 912 22799	ASISTENCIAS PROFESIONALES ACTIV. INSTITUCIONALES	6.050,00	2.452,66	8.502,66		143.486,57	143.486,57
2023 1000 912 23000	DIETAS DE CARGOS ELECTIVOS					28.712,00	28.712,00
2023 1000 912 23100	GASTOS DE LOCOMOCION DE CARGOS ELECTIVOS					17.000,00	17.000,00
2023 1000 912 23300	ASISTENCIA ORGANOS COLEGIADOS					-14.496,00	-14.496,00
2023 1000 912 48901	APORTACIONES A LOS GRUPOS POLITICOS					11.357,65	11.357,65
2023 1000 920 12003	RETRIBUCIONES BASICAS FUNCIONARIOS C1					-33.840,60	-33.840,60
2023 1000 920 12004	RETRIBUCIONES BASICAS FUNCIONARIOS C2					4.375,79	4.375,79
2023 1000 920 12006	TRIENIOS					-7.709,49	-7.709,49
2023 1000 920 12100	COMPLEMENTO DE DESTINO					-15.758,01	-15.758,01
2023 1000 920 12101	COMPLEMENTO ESPECIFICO					-38.600,07	-38.600,07
2023 1000 920 13000	RETRIBUCIONES PERSONAL LABORAL FIJO					42.637,21	42.637,21
2023 1000 920 13002	OTRAS REMUNERACIONES PERSONAL LABORAL					71.485,79	71.485,79
2023 1000 920 15000	COMPLEMENTO DE PRODUCTIVIDAD FUNCIONARIOS					-16.731,63	-16.731,63

PRESUPUESTO DE GASTOS

REMANENTES DE CRÉDITO

EJERCICIO 2023

APLIC. PRESUPUESTARIA	DESCRIPCIÓN	REMANENTES COMPROMETIDOS			REMANENTES NO COMPROMETIDOS		
		INCORPORABLES	NO INCORPORABLE	TOTAL	INCORPORABLES	NO INCORPORABLE	TOTAL
2023 1000 920 15005	COMPLEMENTO DE PRODUCTIVIDAD LABORALES					10.960,32	10.960,32
2023 1000 920 16000	CUOTAS SEGUROS SOCIALES DEL PERSONAL					11.157,92	11.157,92
2023 1000 920 20500	ALQUILER MOBILILARIO Y ENSERES (RECURSOS)	13.481,67	29.772,93	43.254,60		5.138,87	5.138,87
2023 1000 920 21300	REPARACION Y MANTENIMIENTO DE RECURSOS					18,71	18,71
2023 1000 920 22601	ACTIVIDADES DE CARACTER INSTITUCIONAL (SIN RECURSOS)	5.393,41	3.556,34	8.949,75		-16.751,87	-16.751,87
2023 1000 920 22699	GASTOS DIVERSOS Y DE FUNCIONAMIENTO, RECURSOS(SIN PROTOCOLO)					20.000,00	20.000,00
2023 1000 920 23020	DIETAS DEL PERSONAL					1.336,38	1.336,38
2023 1000 920 23120	GASTOS DE LOCOMOCION DEL PERSONAL					2.728,07	2.728,07
2023 1000 920 62300	ADQUISICIÓN MAQUINARIA, INSTALACIONES Y UTILLAJE				27.600,84		27.600,84
2023 1000 920 62500	MOBILIARIO				-2.452,00		-2.452,00
2023 1100 132 65009	OBRAS CASA CUARTEL GUARDIA CIVIL	148.897,41		148.897,41	15.448,96		15.448,96
2023 1100 132 76200	ASISTENCIAS ECONOMICAS PARA CUARTELES GUARDIA CIVIL		220.000,00	220.000,00			
2023 1100 136 7670018	TRANSFERENCIAS CAPITAL SERVICIO EXTINC INCENDIOS		317.000,00	317.000,00			
2023 1100 150 76200	ASISTENCIAS ECONOMICAS PARA VIVIENDA Y URBANISMO		214.504,34	214.504,34			
2023 1100 1531 76200	ASISTENCIAS ECONOMICAS PARA ACCESO NUCLEOS DE POBLACION (NOM					6.618,39	6.618,39
2023 1100 1532 76200	ASISTENCIAS ECONÓMICAS PAVIMENTACIÓN VÍAS PÚBLICAS	120.000,00		120.000,00	31,59		31,59
2023 1100 160 76200	ASISTENCIAS ECONOMICAS OBRAS DE ALCANTARILLADO (NOMINATIVAS)						
2023 1100 161 46201	SUMINISTRO DE CUBAS DE AGUA POTABLE A EE.LL.				91.736,00		91.736,00
2023 1100 161 76200	ASISTENCIAS ECONÓMICAS AGUA POTABLE (NOMINATIVAS)	204.000,00		204.000,00	35.000,00		35.000,00

PRESUPUESTO DE GASTOS

REMANENTES DE CRÉDITO

EJERCICIO 2023

APLIC. PRESUPUESTARIA	DESCRIPCIÓN	REMANENTES COMPROMETIDOS			REMANENTES NO COMPROMETIDOS		
		INCORPORABLES	NO INCORPORABLE	TOTAL	INCORPORABLES	NO INCORPORABLE	TOTAL
2023 1100 163 65000	PROGRAMA SUMINISTRO DUMPERS Y BARREDORAS EELL MENORES 3.500H		0,12	0,12			
2023 1100 165 76200	ASISTENCIAS ECONÓMICAS ALUMBRADO PÚBLICO (NOMINATIVAS)	300.000,00		300.000,00			
2023 1100 231 48900	SUBVENCIONES ASISTENCIA SOCIAL PRIMARIA (NOMINATIVAS)	2.000,00		2.000,00		6.000,00	6.000,00
2023 1100 231 48902	CONVENIO COLEGIO PROV. GRADUADOS SOCIALES						
2023 1100 231 76200	ASISTENCIAS ECONÓMICAS ACCIÓN SOCIAL PRIMARIA (NOMINATIVAS)		140.000,00	140.000,00	103.000,00		103.000,00
2023 1100 231 78000	SUBVENCIONES ACCIÓN SOCIAL PRIMARIA (NOMINATIVAS)	80.000,00		80.000,00	20.000,00		20.000,00
2023 1100 232 48900	SUBVENCIONES EN PROMOCIÓN SOCIAL (NOMINATIVAS)						
2023 1100 333 22400	PRIMAS DE SEGUROS MUSEO					62.687,81	62.687,81
2023 1100 333 22700	LIMPIEZA MUSEO DEL REALISMO	14.015,56		14.015,56		78.638,58	78.638,58
2023 1100 333 22701	SEGURIDAD MUSEO	39.043,35		39.043,35		40.907,53	40.907,53
2023 1100 333 22706	CONTRATO DE CESIÓN DE OBRA Y SERVICIO MUSEO					1.200.000,00	1.200.000,00
2023 1100 333 22707	CONTRATOS DE MANTENIMIENTO MUSEO	5.089,17		5.089,17		40.910,83	40.910,83
2023 1100 333 22799	CORTIJO DEL FRAILE Y OTROS. TRABAJOS EXTERNOS	2.299,00		2.299,00		71.499,10	71.499,10
2023 1100 333 46200	ASISTENCIAS ECONÓMICAS EQUIPAMIENTOS CULTURALES Y MUSEOS (NO						
2023 1100 333 62300	SUMINISTRO APARATOS VIDEOVIGILANCIA MUSEO				7.630,84		7.630,84
2023 1100 333 62500	MUSEO DEL REALISMO	234.256,75		234.256,75	487.426,30		487.426,30
2023 1100 333 62600	EQUIPOS PARA PROCESOS DE INFORMACION	5.953,49		5.953,49	-5.953,49		-5.953,49
2023 1100 333 62900	OTRAS INVERSIONES EN MUSEO DEL REALISMO				100.000,00		100.000,00
2023 1100 333 76200	ASISTENCIAS ECONÓMICAS EQUIPAMIENTOS CULTURALES Y MUSEOS (NO	170.000,00		170.000,00			

PRESUPUESTO DE GASTOS

REMANENTES DE CRÉDITO

EJERCICIO 2023

APLIC. PRESUPUESTARIA	DESCRIPCIÓN	REMANENTES COMPROMETIDOS			REMANENTES NO COMPROMETIDOS		
		INCORPORABLES	NO INCORPORABLE	TOTAL	INCORPORABLES	NO INCORPORABLE	TOTAL
2023 1100 334 22699	EDICIONES Y PUBLICACIONES DE INTERÉS PROVINCIAL					20.000,00	20.000,00
2023 1100 334 22798	CONTRATO EXPOSICIÓN PATIO DE LUCES	9.000,00		9.000,00			
2023 1100 334 46200	ASISTENCIAS ECONÓMICAS PARA PROMOCIÓN CULTURAL (NOMINATIVAS)					10.000,00	10.000,00
2023 1100 334 46202	FUNADACIÓN ANTONIO M. CAMPOY (O.A. AYTO. CUEVAS)						
2023 1100 334 48900	SUBVENCIONES PROMOCIÓN CULTURAL (NOMINATIVAS)	28.000,00		28.000,00			
2023 1100 334 76200	ASISTENCIAS ECONOMICAS PARA PROMOCION CULTURAL		121.948,86	121.948,86			
2023 1100 334 78001	OBISPADO. ARREGLO PARROQUIAS						
2023 1100 337 76200	ASISTENCIAS ECONOMICAS INTALACIONES TIEMPO LIBRE	50.000,00	200.000,00	250.000,00			
2023 1100 341 46200	ASISTENCIAS ECONÓMICAS PROMOCIÓN Y FOMENTO DEPORTE (NOMINATI						
2023 1100 341 48900	SUBVENCIONES PROMOCIÓN Y FOMENTO DEPORTE (NOMINATIVAS)						
2023 1100 342 76200	ASISTENCIAS ECONÓMICAS PARA INSTALACIONES DEPORTIVAS (NOMINA	168.100,00	100.000,00	268.100,00	1.900,00		1.900,00
2023 1100 422 46200	ASISTENCIAS ECONÓMICAS INDUSTRIA (NOMINATIVAS)						
2023 1100 422 76200	ASISTENCIAS ECONOMICAS OBRAS PARA INDUSTRIA						
2023 1100 432 46200	ASISTENCIAS ECONÓMICAS PROMOCIÓN TURÍSTICA (NOMINATIVAS)	60.000,00	4.000,00	64.000,00			
2023 1100 432 48900	SUBVENCIONES PROMOCIÓN TURÍSTICA (NOMINATIVAS)						
2023 1100 433 48900	SUBVENCIONES DESARROLLO EMPRESARIAL (NOMINATIVAS)	4.000,00		4.000,00			
2023 1100 433 77900	PROGRAMA AYUDA AUTÓNOMOS	1.531,15		1.531,15		7.526,61	7.526,61
2023 1100 453 76200	ACCESO NORTE AL HOSPITAL COMARCAL DE LA INMACULADA						
2023 1100 459 76200	ASISTENCIAS ECONOMICAS PARA OTRAS INFRAESTRUCTURAS	100.000,00	353.000,00	453.000,00	50.000,00		50.000,00

PRESUPUESTO DE GASTOS

REMANENTES DE CRÉDITO

EJERCICIO 2023

APLIC. PRESUPUESTARIA	DESCRIPCIÓN	REMANENTES COMPROMETIDOS			REMANENTES NO COMPROMETIDOS		
		INCORPORABLES	NO INCORPORABLE	TOTAL	INCORPORABLES	NO INCORPORABLE	TOTAL
2023 1100 920 22701	SEGURIDAD DE EDIFICIOS DE DIPUTACIÓN	110.684,68	232,00	110.916,68		70.306,06	70.306,06
2023 1100 920 22706	CONSULTORÍA TÉCNICA FONDOS NEXT GENERATION	100.727,00	8.190,99	108.917,99		55.273,00	55.273,00
2023 1100 920 62205	EDIFICIOS PROVINCIALES				3.157.903,69	-437.230,25	2.720.673,44
2023 1100 920 62206	EDIFICIOS PROVINCIALES - MUREC	50.705,18		50.705,18	-357.116,21		-357.116,21
2023 1100 942 76202	PROGRAMA ASISTENCIA ECONÓMICA MENORES 1000 HAB				60.027,75	-25.000,00	35.027,75
2023 1100 942 76203	ASISTENCIAS ECONOMICAS NOMINATIVAS (ANEXO)		113.441,23	113.441,23			
2023 1100 942 76204	TRANSFERENCIAS A ENTIDADES LOCALES INVERSIONES		143,20	143,20			
2023 1100 942 76205	ASISTENCIAS ECONÓMICAS NOMINATIVAS	150.000,00		150.000,00	90.000,00	75.000,00	165.000,00
2023 1100 942 76206	TRANSFERENCIA A EELL PARA INVERSIONES		15.000,00	15.000,00	140.000,00	-12.000,00	128.000,00
2023 1110 920 22604	Jurídicos, contenciosos						
2023 1120 920 12000	RETRIBUCIONES BÁSICAS FUNCIONARIOS A1					17.898,18	17.898,18
2023 1120 920 12001	RETRIBUCIONES BÁSICAS FUNCIONARIOS A2					162,16	162,16
2023 1120 920 12004	RETRIBUCIONES BÁSICAS FUNCIONARIOS C2					2.315,46	2.315,46
2023 1120 920 12006	TRIENIOS					-1.485,26	-1.485,26
2023 1120 920 12100	COMPLEMENTO DE DESTINO					11.725,76	11.725,76
2023 1120 920 12101	COMPLEMENTO ESPECÍFICO					30.990,38	30.990,38
2023 1120 920 15000	COMPLEMENTO DE PRODUCTIVIDAD FUNCIONARIOS					7.435,97	7.435,97
2023 1120 920 16000	CUOTAS SEGUROS SOCIALES DEL PERSONAL					18.212,85	18.212,85
2023 1130 920 12000	RETRIBUCIONES BÁSICAS FUNCIONARIOS A1					-3.853,96	-3.853,96
2023 1130 920 12001	RETRIBUCIONES BÁSICAS FUNCIONARIOS A2					15.864,93	15.864,93
2023 1130 920 12003	RETRIBUCIONES BÁSICAS FUNCIONARIOS C1					2.548,28	2.548,28
2023 1130 920 12004	RETRIBUCIONES BÁSICAS FUNCIONARIOS C2					13.296,73	13.296,73

PRESUPUESTO DE GASTOS

REMANENTES DE CRÉDITO

EJERCICIO 2023

APLIC. PRESUPUESTARIA	DESCRIPCIÓN	REMANENTES COMPROMETIDOS			REMANENTES NO COMPROMETIDOS		
		INCORPORABLES	NO INCORPORABLE	TOTAL	INCORPORABLES	NO INCORPORABLE	TOTAL
2023 1130 920 12006	TRIENIOS					890,62	890,62
2023 1130 920 12100	COMPLEMENTO DE DESTINO					8.935,32	8.935,32
2023 1130 920 12101	COMPLEMENTO ESPECÍFICO					41.943,70	41.943,70
2023 1130 920 13000	RETRIBUCIONES PERSONAL LABORAL FIJO					-2.054,09	-2.054,09
2023 1130 920 13002	OTRAS REMUNERACIONES PERSONAL LABORAL					3.309,99	3.309,99
2023 1130 920 15000	COMPLEMENTO DE PRODUCTIVIDAD FUNCIONARIOS					14.718,05	14.718,05
2023 1130 920 15005	COMPLEMENTO DE PRODUCTIVIDAD LABORALES					-47,29	-47,29
2023 1130 920 15100	GRATIFICACIONES DEL PERSONAL					1.000,00	1.000,00
2023 1130 920 16000	CUOTAS SEGUROS SOCIALES DEL PERSONAL					21.139,61	21.139,61
2023 1130 920 22001	PRENSA, REVISTAS, LIBROS Y OTRAS PUBLICACIONES	406,30		406,30		439,32	439,32
2023 1130 920 22799	OTROS GASTOS DE CONSULTORÍA Y ASESORAMIENTO DE ÁREA					19.000,00	19.000,00
2023 1130 920 23020	DIETAS DEL PERSONAL					1.880,43	1.880,43
2023 1130 920 23120	GASTOS DE LOCOMOCIÓN					3.688,25	3.688,25
2023 1150 432 12000	RETRIBUCIONES BÁSICAS FUNCIONARIOS A1					287,46	287,46
2023 1150 432 12003	RETRIBUCIONES BÁSICAS FUNCIONARIOS C1					-1.475,98	-1.475,98
2023 1150 432 12004	RETRIBUCIONES BÁSICAS FUNCIONARIOS C2					-14.139,95	-14.139,95
2023 1150 432 12006	TRIENIOS					-4.360,97	-4.360,97
2023 1150 432 12100	COMPLEMENTO DE DESTINO					-9.374,35	-9.374,35
2023 1150 432 12101	COMPLEMENTO ESPECÍFICO					-20.913,57	-20.913,57
2023 1150 432 13000	RETRIBUCIONES PERSONAL LABORAL FIJO					1.658,95	1.658,95
2023 1150 432 13002	OTRAS REMUNERACIONES PERSONAL LABORAL					43.396,81	43.396,81
2023 1150 432 15000	COMPLEMENTO DE PRODUCTIVIDAD FUNCIONARIOS					-7.658,51	-7.658,51
2023 1150 432 15005	COMPLEMENTO DE PRODUCTIVIDAD LABORALES					2.624,08	2.624,08

PRESUPUESTO DE GASTOS

REMANENTES DE CRÉDITO

EJERCICIO 2023

APLIC. PRESUPUESTARIA	DESCRIPCIÓN	REMANENTES COMPROMETIDOS			REMANENTES NO COMPROMETIDOS		
		INCORPORABLES	NO INCORPORABLE	TOTAL	INCORPORABLES	NO INCORPORABLE	TOTAL
2023 1150 432 16000	CUOTAS SEGUROS SOCIALES DEL PERSONAL					21.936,76	21.936,76
2023 1150 432 22601	ATENCIONES PROTOCOLARIAS Y REPRESENTATIVAS					2.000,00	2.000,00
2023 1150 432 22602	MATERIAL PROMOCIONAL Y PUBLICIDAD	1.539,12		1.539,12		63.620,88	63.620,88
2023 1150 432 22606	ASISTENCIA A FERIAS, CONGRESOS Y REUNIONES	3.122,26	2.845,04	5.967,30		7.480,56	7.480,56
2023 1150 432 22610	CONVENIOS DE COLABORACIÓN					20.000,00	20.000,00
2023 1150 432 22630	PROMOCIÓN TURÍSTICA	698.041,21	188.300,75	886.341,96		145.099,36	145.099,36
2023 1150 432 22635	ACTUACIONES DE FOMENTO DEL INTERIOR					68.510,25	68.510,25
2023 1150 432 22706	ESTUDIOS Y TRABAJOS TÉCNICOS					10.000,00	10.000,00
2023 1150 432 62700	PLAN SEÑALIZACIÓN TURÍSTICA						
2023 1160 136 22699	GASTOS SERVICIO PROVINCIAL DE INCENDIOS					40.000,00	40.000,00
2023 1160 136 46200	CONVENIO AYUNTAMIENTO DE ALMERÍA	675.000,00		675.000,00			
2023 1160 136 46700	TRANSFERENCIAS SERVICIO PROVINCIAL DE INCENDIOS	548.550,00		548.550,00		543.823,38	543.823,38
2023 1160 136 62700	INVERSIONES SERVICIO PROVINCIAL DE INCENDIOS				250.000,00		250.000,00
2023 1170 922 46601	APORTACIÓN FEDERACIONES MUNICIPIOS Y PROVINCIAS					-6.086,02	-6.086,02
2023 1170 922 46602	APORTACIÓN A LA OICI						
2023 1170 922 46603	APORTACIÓN CUOTA 2023 FAMP Y RACS					31.768,24	31.768,24
2023 1170 922 48903	APORTACIÓN A LA U.I.M.						
2023 1170 922 48904	APORTACIONES GDRS A INSTITUCIONES SIN FINES DE LUCRO					2.000,00	2.000,00
2023 1170 943 46701	CONSORCIO PUERTO DE LA RAGUA						
2023 1170 943 46703	CONSORCIO PARA EL TRANSPORTE DEL ÁREA DE ALMERÍA						
2023 1170 943 46705	APORTACIONES A CONSORCIOS					20.000,00	20.000,00
2023 1220 135 22400	SEGURO VOLUNTARIOS PROTECCIÓN CIVIL	73,82		73,82		2.478,51	2.478,51

PRESUPUESTO DE GASTOS

REMANENTES DE CRÉDITO

EJERCICIO 2023

APLIC. PRESUPUESTARIA	DESCRIPCIÓN	REMANENTES COMPROMETIDOS			REMANENTES NO COMPROMETIDOS		
		INCORPORABLES	NO INCORPORABLE	TOTAL	INCORPORABLES	NO INCORPORABLE	TOTAL
2023 1220 135 22699	OTROS GASTOS DIVERSOS PROTECCIÓN CIVIL	18.308,92	1.332,49	19.641,41		5.975,97	5.975,97
2023 1220 135 23300	INDEMNIZACIONES PROTECCIÓN CIVIL					24.169,00	24.169,00
2023 1220 135 62300	MAQUINARIA, INSTALACIONES Y UTILLAJE PROTECCIÓN CIVIL				6.094,96		6.094,96
2023 1310 241 14311	RETRIBUCIONES PERSONAL OTROS PROYECTOS					20.000,00	20.000,00
2023 1310 241 16011	CUOTAS A LA SEGURIDAD SOCIAL OTROS PROYECTOS					6.600,00	6.600,00
2023 1310 241 22608	OTROS GASTOS DE PROMOCIÓN ECONÓMICA Y EMPLEO	31.281,30	21.691,90	52.973,20		55.639,24	55.639,24
2023 1310 241 22699	GASTOS DIVERSOS PROYECTOS					110.000,00	110.000,00
2023 1310 241 22706	ESTUDIOS Y TRABAJOS TÉCNICOS					44.719,10	44.719,10
2023 1310 241 47900	OTRAS TRANSFERENCIAS A EMPRESAS						
2023 1310 241 48902	OTRAS TRANSFERENCIAS						
2023 1310 433 46200	TRANSFERENCIAS A AYUNTAMIENTOS					22.000,00	22.000,00
2023 1310 433 48903	FUNDACIÓN BAHÍA ALMERI PORT						
2023 1310 433 48910	OTRAS TRANSFERENCIAS (actividades eco., def. intereses)		505,46	505,46		60.000,00	60.000,00
2023 1310 491 46200	ASISTENCIA ECONÓMICA AYUNTAMIENTO GUADALINFO	19.584,47		19.584,47		37.331,41	37.331,41
2023 1310 491 46700	CONSORCIO FERNANDO DE LOS RIOS					37.013,84	37.013,84
2023 1310 491 76700	CONSORCIO FERNANDO DE LOS RIOS (Costes de estructura)				15,00		15,00
2023 1320 241 12000	RETRIBUCIONES BÁSICAS FUNCIONARIOS A1					3.851,44	3.851,44
2023 1320 241 12001	RETRIBUCIONES BÁSICAS FUNCIONARIOS A2					-7.903,36	-7.903,36
2023 1320 241 12003	RETRIBUCIONES BÁSICAS FUNCIONARIOS C1					-6.003,21	-6.003,21
2023 1320 241 12004	RETRIBUCIONES BÁSICAS FUNCIONARIOS C2					2.485,63	2.485,63
2023 1320 241 12006	TRIENIOS					-233,06	-233,06
2023 1320 241 12100	COMPLEMENTO DE DESTINO					-7.143,93	-7.143,93

PRESUPUESTO DE GASTOS

REMANENTES DE CRÉDITO

EJERCICIO 2023

APLIC. PRESUPUESTARIA	DESCRIPCIÓN	REMANENTES COMPROMETIDOS			REMANENTES NO COMPROMETIDOS		
		INCORPORABLES	NO INCORPORABLE	TOTAL	INCORPORABLES	NO INCORPORABLE	TOTAL
2023 1320 241 12101	COMPLEMENTO ESPECÍFICO					-4.779,29	-4.779,29
2023 1320 241 14304	RETRIBUCIONES PROYECTO CAMINA				43.595,30	6.932,97	50.528,27
2023 1320 241 14305	RETRIBUCIONES EQUIPO NEXT GENERATION UE_ALMERIA					157.202,58	157.202,58
2023 1320 241 14306	RETRIBUCIONES OFICINA DESPOBLACION				37.295,63		37.295,63
2023 1320 241 14307	RETRIBUCIONES OTROS PROYECTOS EUROPEOS					54.630,74	54.630,74
2023 1320 241 14308	RETRIBUCIONES LIFE PHOENIX				20.348,22		20.348,22
2023 1320 241 14309	RETRIBUCIONES OAP_RURAL DIPALME				44.122,44		44.122,44
2023 1320 241 15000	COMPLEMENTO DE PRODUCTIVIDAD FUNCIONARIOS					-16.361,69	-16.361,69
2023 1320 241 15005	COMPLEMENTO DE PRODUCTIVIDAD LABORALES					-6.913,44	-6.913,44
2023 1320 241 16000	CUOTAS SEGUROS SOCIALES DEL PERSONAL					-7.230,56	-7.230,56
2023 1320 241 16004	CUOTAS SEGUROS SOCIALES PROYECTO CAMINA				13.703,01	2.310,75	16.013,76
2023 1320 241 16005	CUOTAS SEGUROS SOCIALES EQUIPO NEXT GENERATION UE_ALMERIA					49.980,31	49.980,31
2023 1320 241 16006	CUOTAS SEGUROS SOCIALES OFICINA DESPOBLACION				11.705,71		11.705,71
2023 1320 241 16007	CUOTAS SEGUROS SOCIALES OTROS PROYECTOS EUROPEOS					17.498,86	17.498,86
2023 1320 241 16008	CUOTAS SEGUROS SOCIALES LIFE PHOENIX				5.990,99		5.990,99
2023 1320 241 16009	CUOTAS SEGUROS SOCIALES OAP_RURAL DIPALME				16.925,13		16.925,13
2023 1320 241 22610	GASTOS DIVERSOS SVE					4.000,00	4.000,00
2023 1320 241 22611	GASTOS DIVERSOS RIEA	55,01		55,01	369,72		369,72
2023 1320 241 22613	GASTOS DIVERSOS EUROPE DIRECT	7.034,84		7.034,84	1.451,45		1.451,45
2023 1320 241 22614	GASTOS DIVERSOS PROYECTO CAMINA	24.557,50		24.557,50	16.894,06		16.894,06
2023 1320 241 22616	GASTOS DIVERSOS OFICINA DESPOBLACION	24.021,52		24.021,52	36.827,90		36.827,90

PRESUPUESTO DE GASTOS

REMANENTES DE CRÉDITO

EJERCICIO 2023

APLIC. PRESUPUESTARIA	DESCRIPCIÓN	REMANENTES COMPROMETIDOS			REMANENTES NO COMPROMETIDOS		
		INCORPORABLES	NO INCORPORABLE	TOTAL	INCORPORABLES	NO INCORPORABLE	TOTAL
2023 1320 241 22617	GASTOS DIVERSOS OTROS PROYECTOS EUROPEOS	8.119,10		8.119,10		59.355,14	59.355,14
2023 1320 241 22618	GASTOS DIVERSOS INICIATIVAS EUROPEAS	5.757,13		5.757,13		53.672,93	53.672,93
2023 1320 241 22619	GASTOS DIVERSOS LIFE PHOENIX				19.500,59		19.500,59
2023 1320 241 22620	GASTOS DIVERSOS OAP_RURAL DIPALME	1.700,00		1.700,00	99.944,17		99.944,17
2023 1320 241 22706	ESTUDIOS Y TRABAJOS TÉCNICOS					33.000,00	33.000,00
2023 1320 241 23020	DIETAS DEL PERSONAL					1.205,37	1.205,37
2023 1320 241 23120	GASTOS DE LOCOMOCIÓN					4.768,21	4.768,21
2023 1320 241 45390	ACCIONES EUROPE DIRECT						
2023 1320 241 46100	P.E. COLABORACIÓN CON DIPUTACIÓN					5.500,00	5.500,00
2023 1320 241 46200	COOPERACIÓN AYTOS. ACCIONES CARÁCTER EUROPEO					5.500,00	5.500,00
2023 1320 241 48900	ENTIDADES ASOCIATIVAS PROYECTOS EUROPEOS						
2023 1320 241 62200	INVENTARIABLES INICIATIVAS EUROPEAS				5.000,00		5.000,00
2023 1320 241 62700	INVENTARIABLES EUROPE DIRECT				1.753,29		1.753,29
2023 1320 241 62900	INVERSIONES LIFE PHOENIX				9.072,11		9.072,11
2023 2000 011 31000	INTERESES DE PRÉSTAMOS					972,63	972,63
2023 2000 011 91300	AMORTIZACIONES FUERA DEL SECTOR PÚBLICO				14.579,73		14.579,73
2023 2000 929 50000	DOTACION AL FONDO DE CONTINGENCIA					500.000,00	500.000,00
2023 2000 931 12000	RETRIBUCIONES BÁSICAS FUNCIONARIOS A1					12.821,27	12.821,27
2023 2000 931 12004	RETRIBUCIONES BÁSICAS FUNCIONARIOS C2					383,78	383,78
2023 2000 931 12006	TRIENIOS					6.436,00	6.436,00
2023 2000 931 12100	COMPLEMENTO DE DESTINO					11.483,04	11.483,04
2023 2000 931 12101	COMPLEMENTO ESPECÍFICO					33.804,50	33.804,50
2023 2000 931 15000	COMPLEMENTO DE PRODUCTIVIDAD FUNCIONARIOS					3.802,63	3.802,63

PRESUPUESTO DE GASTOS

REMANENTES DE CRÉDITO

EJERCICIO 2023

APLIC. PRESUPUESTARIA	DESCRIPCIÓN	REMANENTES COMPROMETIDOS			REMANENTES NO COMPROMETIDOS		
		INCORPORABLES	NO INCORPORABLE	TOTAL	INCORPORABLES	NO INCORPORABLE	TOTAL
2023 2000 931 16000	CUOTAS SEGUROS SOCIALES DEL PERSONAL					9.356,21	9.356,21
2023 2000 931 22699	OTROS GASTOS DIVERSOS					9.069,36	9.069,36
2023 2000 931 22706	ASISTENCIAS TÉCNICAS					50.000,00	50.000,00
2023 2000 931 22709	OTROS CONTRATOS PRESTACIÓN SERVICIOS					80.000,00	80.000,00
2023 2000 944 42000	TRANSFERENCIA A LA ADMINISTRACIÓN GENERAL DEL ESTADO					1.343.408,40	1.343.408,40
2023 2010 931 12000	RETRIBUCIONES BÁSICAS FUNCIONARIOS A1					2.568,48	2.568,48
2023 2010 931 12001	RETRIBUCIONES BÁSICAS FUNCIONARIOS A2					2.561,86	2.561,86
2023 2010 931 12003	RETRIBUCIONES BÁSICAS FUNCIONARIOS C1					2.986,20	2.986,20
2023 2010 931 12004	RETRIBUCIONES BÁSICAS FUNCIONARIOS C2					4.741,58	4.741,58
2023 2010 931 12006	TRIENIOS					-73,23	-73,23
2023 2010 931 12100	COMPLEMENTO DE DESTINO					-5.424,72	-5.424,72
2023 2010 931 12101	DOMPLEMENTO ESPECÍFICO					16.429,91	16.429,91
2023 2010 931 13000	RETRIBUCIONES PERSONAL LABORAL FIJO					-27,30	-27,30
2023 2010 931 13002	OTRAS REMUNERACIONES PERSONAL LABORAL					155,79	155,79
2023 2010 931 15000	COMPLEMENTO DE PRODUCTIVIDAD FUNCIONARIOS					4.335,54	4.335,54
2023 2010 931 15005	COMPLEMENTO DE PRODUCTIVIDAD LABORALES					35,17	35,17
2023 2010 931 16000	CUOTAS SEGUROS SOCIALES DEL PERSONAL					-15.089,75	-15.089,75
2023 2020 934 12000	RETRIBUCIONES BÁSICAS FUNCIONARIOS A1					1.017,38	1.017,38
2023 2020 934 12001	RETRIBUCIONES BÁSICAS FUNCIONARIOS A2					406,52	406,52
2023 2020 934 12003	RETRIBUCIONES BÁSICAS FUNCIONARIOS C1					96,39	96,39
2023 2020 934 12004	RETRIBUCIONES BÁSICAS FUNCIONARIOS C2					150,58	150,58

PRESUPUESTO DE GASTOS

REMANENTES DE CRÉDITO

EJERCICIO 2023

APLIC. PRESUPUESTARIA	DESCRIPCIÓN	REMANENTES COMPROMETIDOS			REMANENTES NO COMPROMETIDOS		
		INCORPORABLES	NO INCORPORABLE	TOTAL	INCORPORABLES	NO INCORPORABLE	TOTAL
2023 2020 934 12006	TRIENIOS					-4.425,93	-4.425,93
2023 2020 934 12100	COMPLEMENTO DE DESTINO					-819,76	-819,76
2023 2020 934 12101	COMPLEMENTO ESPECÍFICO					-758,75	-758,75
2023 2020 934 13000	RETRIBUCIONES PERSONAL LABORAL FIJO					-20.922,78	-20.922,78
2023 2020 934 13002	OTRAS REMUNERACIONES PERSONAL LABORAL					21.076,02	21.076,02
2023 2020 934 15000	COMPLEMENTO DE PRODUCTIVIDAD FUNCIONARIOS					2.715,95	2.715,95
2023 2020 934 15005	COMPLEMENTO DE PRODUCTIVIDAD LABORALES					39,96	39,96
2023 2020 934 16000	CUOTAS SEGUROS SOCIALES DEL PERSONAL					-1.859,66	-1.859,66
2023 2020 934 22699	COMISIONES BANCARIAS, TERMINAL PUNTO DE VENTA Y OTROS	13.361,88	1.722,48	15.084,36		7.405,65	7.405,65
2023 2020 934 22799	PROGRAMA LUCHA EXCLUSIÓN FINANCIERA	141.556,83	39.698,70	181.255,53			
2023 2020 934 23020	DIETAS DE PERSONAL					1.925,20	1.925,20
2023 2020 934 23120	GASTOS DE LOCOMOCIÓN					1.413,16	1.413,16
2023 2020 934 31000	INTERESES ANTICIPOS OPERACIÓN DE TESORERIA					15.000,00	15.000,00
2023 2020 934 31100	INTERESES FORMALIZACIÓN Y CANCELACION DE CRÉDITOS					-25.933,15	-25.933,15
2023 2020 934 35200	INTERESES DE DEMOR				72.772,77		72.772,77
2023 2020 934 35900	OTROS GASTOS FINANCIEROS					1.000,00	1.000,00
2023 2020 934 64100	APLICACIÓN INFORMÁTICA TESORERÍA				15.000,00		15.000,00
2023 2020 934 82020	ANTICIPOS DE RECAUDACIÓN				14.187.180,46		14.187.180,46
2023 2030 932 12000	RETRIBUCIONES BÁSICAS FUNCIONARIOS A1					19.748,21	19.748,21
2023 2030 932 12003	RETRIBUCIONES BÁSICAS FUNCIONARIOS C1					11.975,66	11.975,66
2023 2030 932 12004	RETRIBUCIONES BÁSICAS FUNCIONARIOS C2					25.518,00	25.518,00
2023 2030 932 12006	TRIENIOS					-736,63	-736,63
2023 2030 932 12100	COMPLEMENTO DE DESTINO					-6.606,02	-6.606,02

PRESUPUESTO DE GASTOS

REMANENTES DE CRÉDITO

EJERCICIO 2023

APLIC. PRESUPUESTARIA	DESCRIPCIÓN	REMANENTES COMPROMETIDOS			REMANENTES NO COMPROMETIDOS		
		INCORPORABLES	NO INCORPORABLE	TOTAL	INCORPORABLES	NO INCORPORABLE	TOTAL
2023 2030 932 12101	COMPLEMENTO ESPECÍFICO					80.071,30	80.071,30
2023 2030 932 13000	RETRIBUCIONES PERSONAL LABORAL FIJO						
2023 2030 932 13002	OTRAS REMUNERACIONES PERSONAL LABORAL						
2023 2030 932 15000	COMPLEMENTO DE PRODUCTIVIDAD FUNCIONARIOS					37.229,92	37.229,92
2023 2030 932 15005	COMPLEMENTO DE PRODUCTIVIDAD LABORALES						
2023 2030 932 16000	CUOTAS SEGUROS SOCIALES DEL PERSONAL					-11.348,55	-11.348,55
2023 2030 932 20200	ALQUILER INMUEBLES RECAUD. BERJA, H. OVERA	1.385,00	0,05	1.385,05		33,10	33,10
2023 2030 932 20600	ALQUILER MOBILIARIO, EQUIPOS OFICINA O MATERIAL	2.450,25	16.024,98	18.475,23		23.015,75	23.015,75
2023 2030 932 22000	PAPEL IMPRESIÓN RECIBOS Y SOBRES					15.000,00	15.000,00
2023 2030 932 22002	BASE JURÍDICA RECAUDACIÓN					11.500,00	11.500,00
2023 2030 932 22201	COMUNICACIONES POSTALES RECAUDACIÓN	1.112.803,00	577.512,21	1.690.315,21		8.177,09	8.177,09
2023 2030 932 22400	PRIMAS DE SEGUROS OFICINAS RECAUDACIÓN					3.000,00	3.000,00
2023 2030 932 22604	COSTAS Y GASTOS PROCESALES	42,87	269,09	311,96		75.412,23	75.412,23
2023 2030 932 22699	OTROS GASTOS DIVERSOS					14.557,73	14.557,73
2023 2030 932 22700	LIMPIEZA Y ASEO RAMBLA ALFAREROS I Y REC. BERJA Y H. OVERA						
2023 2030 932 22701	VIGILANCIA S.A.T.	2.326,14	2.046,96	4.373,10		874,00	874,00
2023 2030 932 22707	SERVICIO DE MANTENIMIENTO APLICACIÓN GESTIÓN	72.316,41		72.316,41			
2023 2030 932 22708	GESTIÓN CATASTRAL						
2023 2030 932 22709	OTROS CONTRATOS DE PRESTACIÓN DE SERVICIOS	34.825,81		34.825,81		20.004,37	20.004,37
2023 2030 932 23020	DIETAS DEL PERSONAL					3.465,48	3.465,48
2023 2030 932 23120	GASTOS DE LOCOMOCIÓN					8.535,64	8.535,64
2023 2030 932 35900	INTERESES DE DEMORA					1.000,00	1.000,00

PRESUPUESTO DE GASTOS

REMANENTES DE CRÉDITO

EJERCICIO 2023

APLIC. PRESUPUESTARIA	DESCRIPCIÓN	REMANENTES COMPROMETIDOS			REMANENTES NO COMPROMETIDOS		
		INCORPORABLES	NO INCORPORABLE	TOTAL	INCORPORABLES	NO INCORPORABLE	TOTAL
2023 2030 932 62500	ADQUISICIÓN DE MOBILIARIO				10.000,00		10.000,00
2023 2030 932 63200	ACONDICIONAMIENTO OFICINAS SAT				10.000,00		10.000,00
2023 2030 932 64100	APLICACIONES INFORMÁTICAS GESTIÓN TRIBUTARIA				-450.422,50	450.422,50	
2023 2040 931 12000	RETRIBUCIONES BÁSICAS FUNCIONARIOS A1					993,96	993,96
2023 2040 931 12001	RETRIBUCIONES BÁSICAS FUNCIONARIOS A2					126,05	126,05
2023 2040 931 12003	RETRIBUCIONES BÁSICAS FUNCIONARIOS C1					10.452,06	10.452,06
2023 2040 931 12004	RETRIBUCIONES BÁSICAS FUNCIONARIOS C2					1.035,19	1.035,19
2023 2040 931 12006	TRIENIOS					3.862,53	3.862,53
2023 2040 931 12100	COMPLEMENTO DE DESTINO					-22.669,86	-22.669,86
2023 2040 931 12101	COMPLEMENTO ESPECÍFICO					15.154,36	15.154,36
2023 2040 931 15000	COMPLEMENTO DE PRODUCTIVIDAD FUNCIONARIOS					8.071,56	8.071,56
2023 2040 931 16000	CUOTAS SEGUROS SOCIALES DEL PERSONAL					-8.740,16	-8.740,16
2023 2040 931 22699	GASTOS DIVERSOS GESTIÓN CATASTRAL					6.000,00	6.000,00
2023 2040 931 22708	GESTIÓN CATASTRAL	158.731,54	124.367,55	283.099,09			
2023 2100 491 12000	RETRIBUCIONES BÁSICAS FUNCIONARIOS A1					11.394,42	11.394,42
2023 2100 491 12001	RETRIBUCIONES BÁSICAS FUNCIONARIOS A2					1.097,06	1.097,06
2023 2100 491 12003	RETRIBUCIONES BÁSICAS FUNCIONARIOS C1					709,66	709,66
2023 2100 491 12004	RETRIBUCIONES BÁSICAS FUNCIONARIOS C2					889,68	889,68
2023 2100 491 12006	TRIENIOS					2.280,26	2.280,26
2023 2100 491 12100	COMPLEMENTO DE DESTINO					-1.240,95	-1.240,95
2023 2100 491 12101	COMPLEMENTO ESPECÍFICO					23.648,52	23.648,52
2023 2100 491 13000	RETRIBUCIONES PERSONAL LABORAL FIJO					6.989,81	6.989,81

PRESUPUESTO DE GASTOS

REMANENTES DE CRÉDITO

EJERCICIO 2023

APLIC. PRESUPUESTARIA	DESCRIPCIÓN	REMANENTES COMPROMETIDOS			REMANENTES NO COMPROMETIDOS		
		INCORPORABLES	NO INCORPORABLE	TOTAL	INCORPORABLES	NO INCORPORABLE	TOTAL
2023 2100 491 13002	OTRAS REMUNERACIONES PERSONAL LABORAL					19.248,05	19.248,05
2023 2100 491 15000	COMPLEMENTO DE PRODUCTIVIDAD FUNCIONARIOS					73,87	73,87
2023 2100 491 15005	COMPLEMENTO DE PRODUCTIVIDAD LABORALES					637,99	637,99
2023 2100 491 15100	GRATIFICACIONES DEL PERSONAL					21.000,00	21.000,00
2023 2100 491 16000	CUOTAS SEGUROS SOCIALES DEL PERSONAL					-2.600,01	-2.600,01
2023 2100 491 21305	REPARACIONES INFORMÁTICAS	2.054,54		2.054,54		4.816,20	4.816,20
2023 2100 491 22200	SERVICIO DE COMUNICACIONES TELEFONICAS	108.053,04	236,63	108.289,67		-5.648,32	-5.648,32
2023 2100 491 22203	COMUNICACIONES INFORMÁTICAS	218.077,91	62.258,69	280.336,60	40.000,00	1.603,93	41.603,93
2023 2100 491 22701	SEGURIDAD TIC					317.000,00	317.000,00
2023 2100 491 22707	CONTRATOS DE MANTENIMIENTO	241.384,32	50.136,76	291.521,08		117.420,28	117.420,28
2023 2100 491 22709	CONTRATOS PRESTACIÓN DE SERVICIOS	50.095,53	61.106,90	111.202,43		35.322,56	35.322,56
2023 2100 491 23020	DIETAS DE PERSONAL					9.412,99	9.412,99
2023 2100 491 23120	GASTOS DE LOCOMOCIÓN					10.000,00	10.000,00
2023 2100 491 62600	EQUIPOS PARA PROCESOS DE INFORMACION	152.030,64	8.858,88	160.889,52	102.400,13		102.400,13
2023 2100 491 62605	RED WIFI EDIFICIOS PROVINCIALES						
2023 2100 491 62609	PLAN INFORMÁTICO PROVINCIAL (RPC)	149.338,21	52.989,13	202.327,34	200.127,04		200.127,04
2023 2100 491 64100	ADQUISICION DE SOFTWARE	14.520,00		14.520,00	16.951,65	246.204,50	263.156,15
2023 2110 1521 12003	RETRIBUCIONES BÁSICAS FUNCIONARIOS C1					11.594,90	11.594,90
2023 2110 1521 12004	RETRIBUCIONES BÁSICAS FUNCIONARIOS C2					9.827,94	9.827,94
2023 2110 1521 12100	COMPLEMENTO DE DESTINO					11.492,04	11.492,04
2023 2110 1521 12101	COMPLEMENTO ESPECÍFICO					25.419,80	25.419,80
2023 2110 1521 13000	RETRIBUCIONES PERSONAL LABORAL FIJO					-58.345,88	-58.345,88
2023 2110 1521 15000	COMPLEMENTO DE PRODUCTIVIDAD FUNCIONARIOS					3.155,93	3.155,93
2023 2110 1521 15005	Productividad					-3.080,80	-3.080,80

PRESUPUESTO DE GASTOS

REMANENTES DE CRÉDITO

EJERCICIO 2023

APLIC. PRESUPUESTARIA	DESCRIPCIÓN	REMANENTES COMPROMETIDOS			REMANENTES NO COMPROMETIDOS		
		INCORPORABLES	NO INCORPORABLE	TOTAL	INCORPORABLES	NO INCORPORABLE	TOTAL
2023 2110 1521 16000	CUOTAS SEGUROS SOCIALES DEL PERSONAL					3.104,25	3.104,25
2023 2110 1521 21200	CONSERVACIÓN Y REP. DE EDIFICIOS (IVA DEDUCIBLE)					82.068,45	82.068,45
2023 2110 1521 21201	CONSERVACIÓN Y REP EDIFICIOS					90.000,00	90.000,00
2023 2110 1521 22500	TRIBUTOS						
2023 2110 1521 22502	TRIBUTOS ENTIDADES LOCALES					8.652,20	8.652,20
2023 2110 1521 22604	GASTOS Y COSTAS PROCESALES					15.000,00	15.000,00
2023 2110 1521 22608	GASTOS DE NOTARÍA Y REGISTRO					5.000,00	5.000,00
2023 2110 1521 22698	OTROS GASTOS DIVERSOS					-7.280,00	-7.280,00
2023 2110 1521 22699	OTROS GASTOS DIVERSOS (IVA DEDUCIBLE)					7.500,00	7.500,00
2023 2110 1521 22709	CONTRATOS PRESTACIÓN DE SERVICIOS					1.000,00	1.000,00
2023 2110 1521 31000	INTERESES DE PRÉSTAMOS				9.370,98		9.370,98
2023 2110 1521 48302	ASOCIACIÓN PROMOTORES PÚBLICOS					2.725,00	2.725,00
2023 2110 1521 68200	TRASDOSES VIVIENDAS BAYARQUE					21.998,00	21.998,00
2023 2110 1521 91300	AMORTIZACIÓN DE PRÉSTAMOS				33.125,45		33.125,45
2023 3000 1521 6500019	ASISTENCIAS ECONÓMICAS EN ESPECIE (ANEXO 3.A.3.2)						
2023 3000 160 65000	SERVICIO DE ALCANTARILLADO				30.000,00	44.240,56	74.240,56
2023 3000 161 22718	TELECONTROL DE LA RED DE DISTRIBUCIÓN DEL AGUA	13.307,44		13.307,44		-19.850,43	-19.850,43
2023 3000 161 22799	SERVICIO ALERTA TEMPRANA COVID AGUAS RESIDUALES					20.000,00	20.000,00
2023 3000 161 62200	INVERSIONES HIDRÁULICAS ABASTECIMIENTO				4.000.000,00		4.000.000,00
2023 3000 161 62300	MATERIAL CICLO INTEGRAL DEL AGUA	1.914,32		1.914,32	17.301,52	15.523,12	32.824,64
2023 3000 161 65000	TELECONTROL DE LA RED DE DISTRIBUCIÓN DEL AGUA				46.718,10	53.281,90	100.000,00
2023 3000 161 6500017	INVERSIONES ABASTEC AGUAS RMTES 2017	6.099,83		6.099,83			
2023 3000 161 6500018	INVERSIONES SERVICIO ABASTECIMIENTO AGUAS	330.329,32	6.776,00	337.105,32			

PRESUPUESTO DE GASTOS

REMANENTES DE CRÉDITO

EJERCICIO 2023

APLIC. PRESUPUESTARIA	DESCRIPCIÓN	REMANENTES COMPROMETIDOS			REMANENTES NO COMPROMETIDOS		
		INCORPORABLES	NO INCORPORABLE	TOTAL	INCORPORABLES	NO INCORPORABLE	TOTAL
2023 3000 161 65005	CAPTACIÓN, INVESTIGACIÓN , ABASTEC. CICLO INTEGRAL DEL AGUA	637.328,71		637.328,71	27.849,11		27.849,11
2023 3000 161 6500519	CAPT., INVEST Y OTROS ABAST. CICLO INTEGRAL DEL AGUA. 2019				-252.342,97	252.900,24	557,27
2023 3000 161 65009	PLAN RENOVACIÓN INFRAESTRUCTURAS HIDRÁULICAS GALASA				-300.000,00	300.000,00	
2023 3000 161 6501919	ASISTENCIAS ECONÓMICAS EN ESPECIE (Anexo 3.A.3.2)				54.604,12		54.604,12
2023 3000 161 76200	ABASTECIMIENTO DE AGUAS						
2023 3000 161 7621919	ASISTENCIAS ECONÓMICAS NOMINATIVAS HONOR (Anexo 3.A.3.2)				89.190,61		89.190,61
2023 3000 164 65000	AYTO LIJAR, SALA DE VELATORIOS				-36.090,00	40.000,00	3.910,00
2023 3000 231 65000	AYTO ARMUÑA DE ALMANZORA, AMPLIACION RESIDENCIA					200.000,00	200.000,00
2023 3000 425 65000	ASISTENCIA ECO NOMINATIVA, RENOVACION ALUMBRADO EXTERIOR					74.000,00	74.000,00
2023 3000 433 65000	PLAN ACELERA	4.896,02		4.896,02	77.117,86		77.117,86
2023 3000 920 12000	RETRIBUCIONES BASICAS FUNCIONARIOS A1					16.481,65	16.481,65
2023 3000 920 12001	RETRIBUCIONES BASICAS FUNCIONARIOS A2					-44.534,53	-44.534,53
2023 3000 920 12003	RETRIBUCIONES BASICAS FUNCIONARIOS C1					-70.881,17	-70.881,17
2023 3000 920 12004	RETRIBUCIONES BASICAS FUNCIONARIOS C2					11.017,58	11.017,58
2023 3000 920 12006	TRIENIOS					-33.737,43	-33.737,43
2023 3000 920 12100	COMPLEMENTO DE DESTINO					-83.861,74	-83.861,74
2023 3000 920 12101	COMPLEMENTO ESPECIFICO					-115.189,00	-115.189,00
2023 3000 920 13000	RETRIBUCIONES PERSONAL LABORAL FIJO					-62.344,47	-62.344,47
2023 3000 920 13002	OTRAS REMUNERACIONES PERSONAL LABORAL					-73.768,14	-73.768,14
2023 3000 920 15000	COMPLEMENTO DE PRODUCTIVIDAD FUNCIONARIOS					-42.755,47	-42.755,47

PRESUPUESTO DE GASTOS

REMANENTES DE CRÉDITO

EJERCICIO 2023

APLIC. PRESUPUESTARIA	DESCRIPCIÓN	REMANENTES COMPROMETIDOS			REMANENTES NO COMPROMETIDOS		
		INCORPORABLES	NO INCORPORABLE	TOTAL	INCORPORABLES	NO INCORPORABLE	TOTAL
2023 3000 920 15005	COMPLEMENTO DE PRODUCTIVIDAD LABORALES					-28.134,46	-28.134,46
2023 3000 920 15100	GRATIFICACIONES DEL PERSONAL					-852,82	-852,82
2023 3000 920 16000	CUOTAS SEGUROS SOCIALES DEL PERSONAL					-158.273,78	-158.273,78
2023 3000 920 22009	MATERIAL DIVERSO NO INVENTARIABLE	3.691,99		3.691,99		1.002,42	1.002,42
2023 3000 920 22618	INDEMNIZACIONES POR DAÑOS					16.262,37	16.262,37
2023 3000 920 22706	HONORARIOS TECNICOS	22.057,00	4.045,10	26.102,10		26.742,59	26.742,59
2023 3000 920 22710	ESTUDIOS GEOTECNICOS	108.856,13	7.458,55	116.314,68		-20.696,07	-20.696,07
2023 3000 920 23020	DIETAS DEL PERSONAL					60.119,44	60.119,44
2023 3000 920 23120	GASTOS DE LOCOMOCION					5.925,67	5.925,67
2023 3000 920 62200	EDIFICIOS Y OTRAS CONSTRUCCIONES		0,01	0,01	25.000,00		25.000,00
2023 3000 920 62400	ADQUISICIÓN VEHICULOS PARQUE MOVIL FAMA				12.632,35		12.632,35
2023 3000 920 62900	MATERIAL DE APOYO TÉCNICO				8.869,56		8.869,56
2023 3000 920 64002	CARTOGRAFIA BASICA Y PROYECTOS CONEXOS				13.821,00		13.821,00
2023 3000 9230 12001	RETRIBUCIONES BÁSICAS FUNCIONARIOS A2					45.416,88	45.416,88
2023 3000 9230 12003	RETRIBUCIONES BÁSICAS FUNCIONARIOS C1					34.784,70	34.784,70
2023 3000 9230 12006	TRIENIOS					20.299,80	20.299,80
2023 3000 9230 12100	COMPLEMENTO DE DESTINO					46.835,04	46.835,04
2023 3000 9230 12101	COMPLEMENTO ESPECÍFICO					113.583,40	113.583,40
2023 3000 9230 15000	COMPLEMENTO DE PRODUCTIVIDAD FUNCIONARIOS					31.810,86	31.810,86
2023 3000 9230 16000	CUOTAS SEGUROS SOCIALES DEL PERSONAL					75.818,73	75.818,73
2023 3000 933 60000	INVERSIONES EN TERRENOS, INDEMNIZACIONES POR OBRAS				99.141,05	81.812,35	180.953,40
2023 3001 1531 6500014	OBRAS PLANES				604.050,00		604.050,00
2023 3001 1532 6500019	ASISTENCIAS ECONOMICAS EN ESPECIE. ANEXO 3.A.3.2				156.965,04		156.965,04

PRESUPUESTO DE GASTOS

REMANENTES DE CRÉDITO

EJERCICIO 2023

APLIC. PRESUPUESTARIA	DESCRIPCIÓN	REMANENTES COMPROMETIDOS			REMANENTES NO COMPROMETIDOS		
		INCORPORABLES	NO INCORPORABLE	TOTAL	INCORPORABLES	NO INCORPORABLE	TOTAL
2023 3001 164 65002	PLAN EXTRAORDINARIO DE CEMENTERIOS		0,01	0,01	30.000,00		30.000,00
2023 3001 231 65000	PLAN ASISTENCIA ECONÓMICA CENTROS SOCIALES DE MAYORES	20.628,50		20.628,50	1.149.571,50		1.149.571,50
2023 3001 337 6500019	ASISTENCIAS ECONÓMICAS EN ESPECIE		1.725,79	1.725,79			
2023 3001 342 65000	PLANES DE INSTALACIONES DEPORTIVAS 2023-2024				250.000,00	100.000,00	350.000,00
2023 3001 342 65002	OBRAS PABELLONES DEPORTIVOS	1.573.450,28		1.573.450,28	6.426.549,72		6.426.549,72
2023 3001 422 65000	PLAN DOTACIÓN Y MODERNIZACIÓN ESPACIOS PRODUCTIVOS (IDAE)	13.256,89		13.256,89	1.419.700,45	-1.005.418,56	414.281,89
2023 3001 454 65002	PAVIMENTACIONES CAMINOS RURALES	61.076,46		61.076,46	2.447,67		2.447,67
2023 3001 454 65003	PLAN EMBELLECIMIENTO MUNICIPIOS					80.000,00	80.000,00
2023 3001 459 65000	ACTUACIONES EN INFRAESTRUCTURA URBANA MUNICIPAL	260.006,38	5.828,46	265.834,84	281.674,14		281.674,14
2023 3001 459 65001	REPARACIÓN SANEAMIENTO ALMANZORA				1.417,12		1.417,12
2023 3001 459 6500215	INVERSIONES OBRAS RMTES 2015					462.651,97	462.651,97
2023 3001 459 76200	ASISTENCIA EELL POR DAÑOS CAUSADOS POR EL TEMPORAL				76.445,49		76.445,49
2023 3001 933 6500019	ASISTENCIA ECONÓMICA NOMINATIVA ESPECIE					99.794,02	99.794,02
2023 3002 133 65002	ORDENACION DEL TRAFICO Y DEL ESTACIONAMIENTO	260.187,42		260.187,42	100,21		100,21
2023 3002 134 6500219	OBRAS INFRAESTRUCTURA PLAN ACCESIBILIDAD	3.388,00		3.388,00			
2023 3002 1522 65002	VIVIENDA					50.490,00	50.490,00
2023 3002 1531 65002	ACCESO NÚCLEOS DE POBLACIÓN	266.733,66		266.733,66	222.076,47	724.731,22	946.807,69
2023 3002 1531 6500219	INVERSIONES OBRAS	3.814,48	-1.057,24	2.757,24			
2023 3002 1532 65002	PAVIMENTACIONES VÍAS PÚBLICAS	4.779.413,14		4.779.413,14	3.524.091,17	773.956,35	4.298.047,52
2023 3002 1532 6500219	PAVIMENTACIONES VIAS PUBLICAS. CUATRIENAL 2016-19	23.483,74	-842,42	22.641,32	74.002,90	1.325.126,86	1.399.129,76
2023 3002 160 65002	ALCANTARILLADO	488.793,74		488.793,74	866.880,64	760.779,38	1.627.660,02
2023 3002 160 6500219	ALCANTARILLADO	526,26	0,03	526,29			

PRESUPUESTO DE GASTOS

REMANENTES DE CRÉDITO

EJERCICIO 2023

APLIC. PRESUPUESTARIA	DESCRIPCIÓN	REMANENTES COMPROMETIDOS			REMANENTES NO COMPROMETIDOS		
		INCORPORABLES	NO INCORPORABLE	TOTAL	INCORPORABLES	NO INCORPORABLE	TOTAL
2023 3002 161 3500219	ABASTECIMIENTO						
2023 3002 161 65002	ABASTECIMIENTO	177.574,90		177.574,90	69.576,33	236.635,72	306.212,05
2023 3002 161 6500219	ABASTECIMIENTO	2.724,04		2.724,04			
2023 3002 164 65002	CEMENTERIOS	102.615,38		102.615,38	-237.916,60	39.659,40	-198.257,20
2023 3002 164 6500219	CEMENTERIOS	454,82		454,82			
2023 3002 165 65002	ALUMBRADO PÚBLICO	63.382,34		63.382,34	89.400,00	-19.761,43	69.638,57
2023 3002 171 65002	PARQUES Y JARDINES	898.423,65		898.423,65	703.887,80	396.321,15	1.100.208,95
2023 3002 171 6500219	PARQUES Y JARDINES	498,01		498,01	95.000,00	-10.615,16	84.384,84
2023 3002 231 65002	OBRAS CENTROS DE ASISTENCIA SOCIAL	749.677,04		749.677,04	823.125,00	571.652,00	1.394.777,00
2023 3002 231 6500219	OBRAS CENTROS ASISTENCIA SOCIAL				4.552,50		4.552,50
2023 3002 312 65002	OBRAS CENTROS DE SALUD	49.005,00		49.005,00	418.157,00	10.995,00	429.152,00
2023 3002 312 6500219	OBRAS CENTROS DE SALUD	2.448,67		2.448,67	-93.180,23	381.226,95	288.046,72
2023 3002 321 65002	OBRAS EN CENTROS DE EDUCACIÓN INFANTIL				57.510,00		57.510,00
2023 3002 3321 65002	BIBLIOTECAS				60.000,00		60.000,00
2023 3002 333 65002	OBRAS CENTROS CULTURALES	1.080.025,78		1.080.025,78	1.161.992,30	-3.227,88	1.158.764,42
2023 3002 333 6500219	OBRAS CENTROS CULTURALES	158.725,40		158.725,40	18.029,00	-205.000,01	-186.971,01
2023 3002 337 65002	OBRAS EN INSTALACIONES DE TIEMPO LIBRE	112.569,56		112.569,56	29.962,50	21.138,38	51.100,88
2023 3002 337 6500219	OBRAS EN INSTALACIONES DE TIEMPO LIBRE	1.607,71		1.607,71			
2023 3002 342 65002	INSTALACIONES DEPORTIVAS	818.950,56		818.950,56	539.774,05	1.217.259,56	1.757.033,61
2023 3002 342 6500219	INSTALACIONES DEPORTIVAS	75.147,85		75.147,85		-107.294,12	-107.294,12
2023 3002 439 65002	OBRAS EN ACTUACIONES DE TURISMO	105.203,21		105.203,21	-96.000,00	121.420,00	25.420,00
2023 3002 454 65002	PAVIMENTACIONES CAMINOS RURALES	205.820,42		205.820,42	-162.760,42	31.181,00	-131.579,42
2023 3002 454 6500219	PAVIMENTACIONES CAMINOS RURALES					54.030,00	54.030,00
2023 3002 459 65002	PLAN PROVINCIAL OBRAS Y SERVICIOS (ASISTENCIAS TÉCNICAS)	1.307.992,23	5,69	1.307.997,92	1.774.376,06	273.374,69	2.047.750,75

PRESUPUESTO DE GASTOS

REMANENTES DE CRÉDITO

EJERCICIO 2023

APLIC. PRESUPUESTARIA	DESCRIPCIÓN	REMANENTES COMPROMETIDOS			REMANENTES NO COMPROMETIDOS		
		INCORPORABLES	NO INCORPORABLE	TOTAL	INCORPORABLES	NO INCORPORABLE	TOTAL
2023 3002 933 65002	EDIFICIOS MUNICIPALES DE USOS MÚLTIPLES	1.631.564,24		1.631.564,24	1.835.746,21	1.733.490,73	3.569.236,94
2023 3002 933 6500219	EDIFICIOS MUNICIPALES DE USOS MÚLTIPLES	320.114,17		320.114,17	-283.295,76	2.226.303,31	1.943.007,55
2023 3005 920 12000	RETRIBUCIONES BASICAS FUNCIONARIOS A1					-14.022,07	-14.022,07
2023 3005 920 12001	RETRIBUCIONES BÁSICAS FUNCIONARIOS A2					-16.779,19	-16.779,19
2023 3005 920 12003	RETRIBUCIONES BASICAS FUNCIONARIOS C1					1.084,16	1.084,16
2023 3005 920 12004	RETRIBUCIONES BASICAS FUNCIONARIOS C2					-7.881,10	-7.881,10
2023 3005 920 12006	TRIENIOS					-13.444,63	-13.444,63
2023 3005 920 12100	COMPLEMENTO DE DESTINO					-44.760,03	-44.760,03
2023 3005 920 12101	COMPLEMENTO ESPECIFICO					-52.460,01	-52.460,01
2023 3005 920 13000	RETRIBUCIONES PERSONAL LABORAL FIJO					11.886,92	11.886,92
2023 3005 920 13002	OTRAS REMUNERACIONES PERSONAL LABORAL					18.274,06	18.274,06
2023 3005 920 15000	COMPLEMENTO DE PRODUCTIVIDAD FUNCIONARIOS					-15.900,13	-15.900,13
2023 3005 920 15005	COMPLEMENTO DE PRODUCTIVIDAD LABORALES					4.371,36	4.371,36
2023 3005 920 16000	CUOTAS SEGUROS SOCIALES DEL PERSONAL					-31.153,06	-31.153,06
2023 3010 9230 12000	RETRIBUCIONES BASICAS FUNCIONARIOS A1					5.113,87	5.113,87
2023 3010 9230 12001	RETRIBUCIONES BASICAS FUNCIONARIOS A2					-3.602,95	-3.602,95
2023 3010 9230 12003	RETRIBUCIONES BASICAS FUNCIONARIOS C1					984,22	984,22
2023 3010 9230 12004	RETRIBUCIONES BASICAS FUNCIONARIOS C2					9.909,23	9.909,23
2023 3010 9230 12006	TRIENIOS					1.543,44	1.543,44
2023 3010 9230 12100	COMPLEMENTO DE DESTINO					-2.530,91	-2.530,91
2023 3010 9230 12101	COMPLEMENTO ESPECIFICO					16.562,01	16.562,01
2023 3010 9230 13002	OTRAS RETRIBUCIONES PERSONAL LABORAL						

PRESUPUESTO DE GASTOS

REMANENTES DE CRÉDITO

EJERCICIO 2023

APLIC. PRESUPUESTARIA	DESCRIPCIÓN	REMANENTES COMPROMETIDOS			REMANENTES NO COMPROMETIDOS		
		INCORPORABLES	NO INCORPORABLE	TOTAL	INCORPORABLES	NO INCORPORABLE	TOTAL
2023 3010 9230 15000	COMPLEMENTO DE PRODUCTIVIDAD FUNCIONARIOS					5.331,24	5.331,24
2023 3010 9230 16000	CUOTAS SEGUROS SOCIALES DEL PERSONAL					5.872,01	5.872,01
2023 3020 425 65020	IDAE-PROYECTOS SINGULARES ECONOMIA BAJA EN CARBONO (FEDER)	24.419,83		24.419,83	969.866,79	66.528,15	1.036.394,94
2023 3020 425 6502019	PROYECTOS SINGULARES ECONOMÍA BAJA EN CARBONO (FEDER)	1.782,52		1.782,52			
2023 3020 425 65021	PROYECTOS SINGULARES ECONOMÍA BAJA EN CARBONO-IDAE 2021		4.800,00	4.800,00			
2023 3020 425 65022	INST. ENERGIAS RENOVABLES PARA AUTOCONSUMO				60.000,00		60.000,00
2023 3020 425 65024	MOVES III.INST. PUNTOS DE CARGA VEHÍCULOS ELECTRICOS AAE				24.000,00		24.000,00
2023 3020 425 65025	PROYECTOS PLAN DUS 5000 (HONORARIOS REDACCIÓN Y ACTUACI	71.994,22		71.994,22	2.887.748,75	257.288,53	3.145.037,28
2023 3020 425 65026	ACTUACIONES PLAN RENOVALBES INFRAESTRUCTURAS MUNICIPALES				100.000,00		100.000,00
2023 3020 425 65027	ASISTENCIAS TÉCNICAS PARA ENERG. RENOVABLES Y EFICIENCIA	6.050,00		6.050,00	293.950,00		293.950,00
2023 3020 425 65028	REHABILITACIÓN ENERGÉTICA EDIFICIOS DIPUTACION. PREE DIP				60.000,00		60.000,00
2023 3020 425 65029	REHABILITACIÓN ENERGÉTICA EDIFICIOS MUNICIPALES. PREE 5000				250.000,00		250.000,00
2023 3020 425 76200	ASISTENCIA EN ELECTRIFICACIÓN RURAL		96.236,98	96.236,98		4.102,63	4.102,63
2023 3030 453 12000	RETRIBUCIONES BASICAS FUNCIONARIOS A1					2.085,22	2.085,22
2023 3030 453 12001	RETRIBUCIONES BASICAS FUNCIONARIOS A2					126,05	126,05
2023 3030 453 12003	RETRIBUCIONES BASICAS FUNCIONARIOS C1					2.162,60	2.162,60
2023 3030 453 12004	RETRIBUCIONES BASICAS FUNCIONARIOS C2					2.242,67	2.242,67
2023 3030 453 12006	TRIENIOS					-4.689,80	-4.689,80
2023 3030 453 12100	COMPLEMENTO DE DESTINO					-2.243,46	-2.243,46

PRESUPUESTO DE GASTOS

REMANENTES DE CRÉDITO

EJERCICIO 2023

APLIC. PRESUPUESTARIA	DESCRIPCIÓN	REMANENTES COMPROMETIDOS			REMANENTES NO COMPROMETIDOS		
		INCORPORABLES	NO INCORPORABLE	TOTAL	INCORPORABLES	NO INCORPORABLE	TOTAL
2023 3030 453 12101	COMPLEMENTO ESPECIFICO					12.805,03	12.805,03
2023 3030 453 13000	RETRIBUCIONES PERSONAL LABORAL FIJO					14.170,27	14.170,27
2023 3030 453 13002	OTRAS REMUNERACIONES PERSONAL LABORAL					115.774,76	115.774,76
2023 3030 453 15000	COMPLEMENTO DE PRODUCTIVIDAD FUNCIONARIOS					4.143,17	4.143,17
2023 3030 453 15005	COMPLEMENTO DE PRODUCTIVIDAD LABORALES					-17.094,71	-17.094,71
2023 3030 453 15100	GRATIFICACIONES DEL PERSONAL					42.294,91	42.294,91
2023 3030 453 16000	CUOTAS SEGUROS SOCIALES DEL PERSONAL					49.541,24	49.541,24
2023 3030 453 20300	RENTING MAQUINARIA CARRETERAS						
2023 3030 453 20400	RENTING PARA MAQUINARIA					20.000,00	20.000,00
2023 3030 453 21000	CONSERVACION, REPARAC. Y REFORMAS EN CARRETERA SPROVINCIALES	367.800,81	281,96	368.082,77		-17.852,35	-17.852,35
2023 3030 453 21300	REP. MAN. Y CONSERV. MAQUINARIA, INSTALACIONES Y UTILLAJE	121.110,26	51.683,51	172.793,77		99.463,95	99.463,95
2023 3030 453 21400	MANTENIM. Y REPARAC. VEHICULOS	63.987,03	10.438,55	74.425,58		62.305,15	62.305,15
2023 3030 453 22103	COMBUSTIBLES Y CARBURANTES	246.804,81		246.804,81		83.333,30	83.333,30
2023 3030 453 22711	CONTRATOS SERVICIOS EXTERNOS DE MAQUINARIA		39.532,17	39.532,17		235.000,00	235.000,00
2023 3030 453 23020	DIETAS DEL PERSONAL					120.000,00	120.000,00
2023 3030 453 23120	GASTOS DE LOCOMOCION					1.000,00	1.000,00
2023 3030 453 61900	SEÑALIZACION RED VIARIA PROVINCIAL	380.739,40	1.037,26	381.776,66	243.450,00	106.550,00	350.000,00
2023 3030 453 6190219	INVERSIONES EN REPOSICIÓN DE CARRETERAS		1.433,09	1.433,09			
2023 3030 453 61905	PLAN RED VIARIA PROVINCIAL	1.798.195,30		1.798.195,30	1.191.883,41		1.191.883,41
2023 3030 453 6190519	PLAN RED VIARIA PROVINCIAL	2.748,47	550,00	3.298,47	265.907,47		265.907,47
2023 3030 453 62300	ADQUISICION MAQUINARIA CARRETERA						
2023 3030 453 65001	SEÑALIZACIÓN RED VIARIA MUNICIPAL	41.600,00	666,16	42.266,16	8.400,00		8.400,00

PRESUPUESTO DE GASTOS

REMANENTES DE CRÉDITO

EJERCICIO 2023

APLIC. PRESUPUESTARIA	DESCRIPCIÓN	REMANENTES COMPROMETIDOS			REMANENTES NO COMPROMETIDOS		
		INCORPORABLES	NO INCORPORABLE	TOTAL	INCORPORABLES	NO INCORPORABLE	TOTAL
2023 3031 164 6500019	PLAN CEMENTERIOS 2019	2.698,66		2.698,66	-28.430,58	28.430,58	
2023 3031 165 7620019	PLAN DE MEJORA EFICIENCIA ENERGÉTICA 2019	761.080,97		761.080,97	137.789,92		137.789,92
2023 3031 171 6500019	PLAN PARQUES INFANTILES Y BIOSALUDABLES 2019	4.066,97		4.066,97	33.880,00		33.880,00
2023 3031 231 6500019	PLAN CENTROS SOCIALES Y DE MAYORES	2.949,37		2.949,37	33.832,25		33.832,25
2023 3031 333 6500018	PLAN ESPACIOS ESCÉNICOS 2018		3.723,48	3.723,48			
2023 3031 454 6500018	PLAN DE CAMINOS 2018		32.873,98	32.873,98			
2023 3032 459 13101	Laboral temporal					16.865,03	16.865,03
2023 3032 459 16001	CUOTAS A LA SEGURIDAD SOCIAL					6.800,60	6.800,60
2023 3032 459 22709	CONTRATOS DE PRESTACIÓN DE SERVICIOS	32.130,54		32.130,54	29.935,01	258.184,43	288.119,44
2023 3032 459 65000	OBRAS PROYECTO EDUSI-BAJO ANDARAX	602.685,31		602.685,31	50.479,05	29,62	50.508,67
2023 3040 1622 6500021	CONVENIO PLANTA RECUPERACIÓN Y COMPOSTAJE GÁDOR	0,04		0,04	1.127.020,64		1.127.020,64
2023 3040 1720 12000	RETRIBUCIONES BÁSICAS FUNCIONARIOS A1					45.120,52	45.120,52
2023 3040 1720 12001	RETRIBUCIONES BÁSICAS FUNCIONARIOS A2					24.119,00	24.119,00
2023 3040 1720 12003	RETRIBUCIONES BÁSICAS FUNCIONARIOS C1					55.346,92	55.346,92
2023 3040 1720 12004	RETRIBUCIONES BÁSICAS FUNCIONARIOS C2					8.812,68	8.812,68
2023 3040 1720 12006	TRIENIOS					26.322,35	26.322,35
2023 3040 1720 12100	COMPLEMENTO DE DESTINO					79.604,77	79.604,77
2023 3040 1720 12101	COMPLEMENTO ESPECÍFICO					197.260,62	197.260,62
2023 3040 1720 13000	RETRIBUCIONES PERSONAL LABORAL FIJO					45.495,73	45.495,73
2023 3040 1720 13002	OTRAS REMUNERACIONES PERSONAL LABORAL					91.729,01	91.729,01
2023 3040 1720 15000	COMPLEMENTO DE PRODUCTIVIDAD FUNCIONARIOS					59.695,29	59.695,29
2023 3040 1720 15005	COMPLEMENTO DE PRODUCTIVIDAD LABORALES					11.788,85	11.788,85

PRESUPUESTO DE GASTOS

REMANENTES DE CRÉDITO

EJERCICIO 2023

APLIC. PRESUPUESTARIA	DESCRIPCIÓN	REMANENTES COMPROMETIDOS			REMANENTES NO COMPROMETIDOS		
		INCORPORABLES	NO INCORPORABLE	TOTAL	INCORPORABLES	NO INCORPORABLE	TOTAL
2023 3040 1720 16000	CUOTAS SEGUROS SOCIALES DEL PERSONAL					192.675,00	192.675,00
2023 3040 1720 22699	ACTUACIÓN EN CONCIENCIACIÓN AMBIENTAL					27.096,00	27.096,00
2023 3040 1720 22709	ASISTENCIAS TÉCNICAS GESTIÓN RESIDUOS URBANOS	27.580,00		27.580,00		100.000,00	100.000,00
2023 3040 1720 22710	SERVICIOS EXTERNOS	14.641,00		14.641,00		5.359,00	5.359,00
2023 3040 1720 76700	SELLADO VERTEDERO DE MÁRMOL	23.285,97		23.285,97			
2023 3200 241 12000	RETRIBUCIONES BÁSICAS FUNCIONARIOS A1					-26.607,12	-26.607,12
2023 3200 241 12001	RETRIBUCIONES BASICAS FUNCIONARIOS A2					-33.005,71	-33.005,71
2023 3200 241 12003	RETRIBUCIONES BÁSICAS FUNCIONARIOS C1					17.841,88	17.841,88
2023 3200 241 12004	RETRIBUCIONES BÁSICAS FUNCIONARIOS C2					12.731,01	12.731,01
2023 3200 241 12006	TRINIENOS					-13.827,36	-13.827,36
2023 3200 241 12100	COMPLEMENTO DE DESTINO					-19.502,38	-19.502,38
2023 3200 241 12101	COMPLEMENTO ESPECIFICO					-17.231,33	-17.231,33
2023 3200 241 13000	RETRIBUCIONES PERSONAL LABORAL FIJO					74.979,89	74.979,89
2023 3200 241 13002	OTRAS REMUNERACIONES PERSONAL LABORAL					100.456,43	100.456,43
2023 3200 241 14305	RETRIBUCIONES PFEA (1º semestre)					430.427,06	430.427,06
2023 3200 241 14306	RETRIBUCIONES PFEA (2º semestre)				2.381.843,60	-127.565,96	2.254.277,64
2023 3200 241 15000	COMPLEMENTO DE PRODUCTIVIDAD FUNCIONARIOS					-7.402,87	-7.402,87
2023 3200 241 15005	COMPLEMENTO DE PRODUCTIVIDAD LABORALES					25.596,86	25.596,86
2023 3200 241 16000	CUOTAS SEGUROS SOCIALES DEL PERSONAL					27.920,24	27.920,24
2023 3200 241 16005	SEGUROS SOCIALES PFEA(1º semestre)					-49.688,70	-49.688,70
2023 3200 241 16006	SEGUROS SOCIALES PFEA (2º semestre)				772.613,19	-3.829,09	768.784,10
2023 3200 241 22104	ADQUISICION DE VESTUARIO		863,15	863,15		2.000,00	2.000,00

PRESUPUESTO DE GASTOS

REMANENTES DE CRÉDITO

EJERCICIO 2023

APLIC. PRESUPUESTARIA	DESCRIPCIÓN	REMANENTES COMPROMETIDOS			REMANENTES NO COMPROMETIDOS		
		INCORPORABLES	NO INCORPORABLE	TOTAL	INCORPORABLES	NO INCORPORABLE	TOTAL
2023 3200 241 22608	GASTOS DE GESTIÓN DE LA SECCIÓN ENCUENTROS COMARCA					2.750,00	2.750,00
2023 3200 241 22699	GASTOS DE GESTION SECCION PFEA					12.051,32	12.051,32
2023 3200 241 22707	MANTENIMIENTO SOFTWARE PFEA/ET					3.800,00	3.800,00
2023 3200 241 22709	CONTRATOS DE ASISTENCIAS TÉCNICAS	122.104,83	44.332,62	166.437,45		58.109,39	58.109,39
2023 3200 241 35900	INTERESES DE DEMORA					1.173,71	1.173,71
2023 3200 241 62300	EQUIPOS TECNICOS				10.000,00		10.000,00
2023 3200 241 62902	OBRAS PFEA DIPUTACION	13.616,00		13.616,00	153.264,80		153.264,80
2023 3200 241 76200	TRANSFERENCIAS A AYTOS PFEA 2022 (1º semestre 2023)	30.928,37		30.928,37	47.594,66		47.594,66
2023 3200 241 76201	TRANSFERENCIAS A AYTOS PFEA 2023 (2º semestre 2023)				71.456,71		71.456,71
2023 4000 230 12000	RETRIBUCIONES BASICAS FUNCIONARIOS A1					477,98	477,98
2023 4000 230 12001	RETRIBUCIONES BASICAS FUNCIONARIOS A2					1.303,51	1.303,51
2023 4000 230 12003	RETRIBUCIONES BASICAS FUNCIONARIOS C1					11.787,68	11.787,68
2023 4000 230 12004	RETRIBUCIONES BASICAS FUNCIONARIOS C2					-8.666,02	-8.666,02
2023 4000 230 12006	TRIENIOS					7.149,43	7.149,43
2023 4000 230 12100	COMPLEMENTO DE DESTINO					-12.129,57	-12.129,57
2023 4000 230 12101	COMPLEMENTO ESPECIFICO					12.508,99	12.508,99
2023 4000 230 13000	Retribuciones básicas					-11.197,54	-11.197,54
2023 4000 230 13002	Otras remuneraciones					-18.118,23	-18.118,23
2023 4000 230 15000	COMPLEMENTO DE PRODUCTIVIDAD FUNCIONARIOS					884,59	884,59
2023 4000 230 15005	COMPLEMENTO DE PRODUCTIVIDAD LABORALES					-4.336,19	-4.336,19
2023 4000 230 15100	GRATIFICACIONES DEL PERSONAL					1.342,58	1.342,58
2023 4000 230 16000	CUOTAS SEGUROS SOCIALES DEL PERSONAL					-14.166,52	-14.166,52
2023 4000 230 23020	DIETAS DEL PERSONAL					1.327,54	1.327,54

PRESUPUESTO DE GASTOS

REMANENTES DE CRÉDITO

EJERCICIO 2023

APLIC. PRESUPUESTARIA	DESCRIPCIÓN	REMANENTES COMPROMETIDOS			REMANENTES NO COMPROMETIDOS		
		INCORPORABLES	NO INCORPORABLE	TOTAL	INCORPORABLES	NO INCORPORABLE	TOTAL
2023 4000 230 23120	GASTOS DE LOCOMOCION					17.160,60	17.160,60
2023 4000 230 41000	APORTACION AL INSTITUTO DE TUTELA						
2023 4000 230 48900	FUNDACION ALMERIENSE DE TUTELA						
2023 4010 231 12000	RETRIBUCIONES BÁSICAS FUNCIONARIOS A1					-70.991,13	-70.991,13
2023 4010 231 12001	RETRIBUCIONES BASICAS FUNCIONARIOS A2					-205.470,18	-205.470,18
2023 4010 231 12003	RETRIBUCIONES BÁSICAS FUNCIONARIOS C1					96,39	96,39
2023 4010 231 12004	RETRIBUCIONES BASICAS FUNCIONARIOS C2					3.203,08	3.203,08
2023 4010 231 12006	TRIENIOS					-47.214,85	-47.214,85
2023 4010 231 12100	COMPLEMENTO DE DESTINO					-212.568,64	-212.568,64
2023 4010 231 12101	COMPLEMENTO ESPECIFICO					-223.719,56	-223.719,56
2023 4010 231 13000	RETRIBUCIONES PERSONAL LABORAL FIJO					321.710,01	321.710,01
2023 4010 231 13002	OTRAS REMUNERACIONES PERSONAL LABORAL					442.572,35	442.572,35
2023 4010 231 14001	RETRIBUCIONES PERSONAL LEY DE DEPENDENCIA					-101.837,29	-101.837,29
2023 4010 231 14002	RETRIBUCIONES PROGRAMA TRATAMIENTO FAMILIAS CON MENORES					36.963,97	36.963,97
2023 4010 231 14004	RETRIBUCIONES REMISA					320.050,40	320.050,40
2023 4010 231 14005	RETRIBUCIONES PERSONAL LOPIVI					64.844,91	64.844,91
2023 4010 231 15000	COMPLEMENTO DE PRODUCTIVIDAD FUNCIONARIOS					-177.267,73	-177.267,73
2023 4010 231 15001	COMPLEMENTO DE PRODUCTIVIDAD DE DEPENDENCIA					49.373,53	49.373,53
2023 4010 231 15002	COMPLEMENTO DE PRODUCTIVIDAD FUNCIONARIOS ETF					84.685,46	84.685,46
2023 4010 231 15005	COMPLEMENTO DE PRODUCTIVIDAD LABORALES					84.234,32	84.234,32
2023 4010 231 16000	CUOTAS SEGUROS SOCIALES DEL PERSONAL					-54.557,65	-54.557,65

PRESUPUESTO DE GASTOS

REMANENTES DE CRÉDITO

EJERCICIO 2023

APLIC. PRESUPUESTARIA	DESCRIPCIÓN	REMANENTES COMPROMETIDOS			REMANENTES NO COMPROMETIDOS		
		INCORPORABLES	NO INCORPORABLE	TOTAL	INCORPORABLES	NO INCORPORABLE	TOTAL
2023 4010 231 16001	CUOTAS SEGUROS SOCIALES DEL PERSONAL (LEY DEPENDENCIA)					-23.447,70	-23.447,70
2023 4010 231 16002	CUOTAS SEGUROS SOCIALES DEL PERSONAL (TRATAM. FAMILIAS MENOR)					58.002,39	58.002,39
2023 4010 231 16004	CUOTAS SEGUROS SOCIALES REMISA					106.742,48	106.742,48
2023 4010 231 16005	CUOTAS SEGUROS SOCIALES LOPIVI					31.159,84	31.159,84
2023 4010 231 21500	CONSERVAC. Y REPARAC. MOBILIARIO SS.CC.					3.000,00	3.000,00
2023 4010 231 22609	PROGRAMA ENTIDADES FAMILIARES	9.035,21	635,00	9.670,21		-2.433,31	-2.433,31
2023 4010 231 22610	PROGRAMAS Y PROYECTOS DE BIENESTAR SOCIAL	18.262,50		18.262,50		42.934,33	42.934,33
2023 4010 231 22611	PARTICIPACIÓN E INNOVACIÓN SOCIAL	21.072,40	726,00	21.798,40	60.000,00	45.196,06	105.196,06
2023 4010 231 22612	PROGRAMA FORMACIÓN A FAMILIAS					30.000,00	30.000,00
2023 4010 231 22616	INFORMACION Y DOCUMENTACION VI PLAN PROVINCIAL					400,00	400,00
2023 4010 231 22699	OTROS GASTOS DIVERSOS					2.500,00	2.500,00
2023 4010 231 22706	SERVICIO AYUDA A DOMICILIO/DEPENDENCIA	4.694.193,56	1.081.760,31	5.775.953,87		1.462.413,86	1.462.413,86
2023 4010 231 22707	PROGRAMA TELEASISTENCIA DOMICILIARIA	3.157,55	4.518,97	7.676,52			
2023 4010 231 22709	CONTRATOS PRESTACIÓN DE SERVICIOS					2.000,00	2.000,00
2023 4010 231 22710	SERVICIO AYUDA A DOMICILIO. PLAN CONCERTADO	518.334,46	1.039.148,55	1.557.483,01		27.753,41	27.753,41
2023 4010 231 23125	GASTOS LOCOMOCION LOPIVI					2.065,56	2.065,56
2023 4010 231 46200	AYTOS, AYUDAS A DOMICILIO LEY DEPENDENCIA					2.438.113,22	2.438.113,22
2023 4010 231 46201	AYUDAS COMPLEMENTARIAS A DOMICILIO					2.500,00	2.500,00
2023 4010 231 46202	AYTOS AYUDAS A DOMICILIO PLAN CONCERTADO					261.871,89	261.871,89
2023 4010 231 46204	AYUNTAMIENTOS, AYUDAS DE EMERGENCIA					101,82	101,82
2023 4010 231 46205	AYUDAS ECONOMICAS A FAMILIAS				26,25		26,25

PRESUPUESTO DE GASTOS

REMANENTES DE CRÉDITO

EJERCICIO 2023

APLIC. PRESUPUESTARIA	DESCRIPCIÓN	REMANENTES COMPROMETIDOS			REMANENTES NO COMPROMETIDOS		
		INCORPORABLES	NO INCORPORABLE	TOTAL	INCORPORABLES	NO INCORPORABLE	TOTAL
2023 4010 231 46208	PROGRAMACIÓN CENTROS SERV. SOC. COMUNITARIOS	19.910,00		19.910,00			
2023 4010 231 48000	SUBVENCIONES INNOVACION SOCIAL Y TERCER SECTOR					3.022,72	3.022,72
2023 4010 231 48902	CONCURSO DIA INTERNACIONAL DE LA FAMILIA					3.000,00	3.000,00
2023 4010 231 48903	SUBVENCIONES ASOC. CONSEJO PROV. DE FAMILIA					0,03	0,03
2023 4010 231 62300	EQUIPAMIENTO CENTROS DE SS. CC.				30.000,00		30.000,00
2023 4020 231 12000	RETRIBUCIONES BÁSICAS FUNCIONARIOS A1					7.787,73	7.787,73
2023 4020 231 12001	RETRIBUCIONES BASICAS FUNCIONARIOS A2					15.971,66	15.971,66
2023 4020 231 12003	RETRIBUCIONES BASICAS FUNCIONARIOS C1					31.507,36	31.507,36
2023 4020 231 12004	RETRIBUCIONES BASICAS FUNCIONARIOS C2					26.247,46	26.247,46
2023 4020 231 12005	RETRIBUCIONES BASICAS FUNCIONARIOS E					18.162,80	18.162,80
2023 4020 231 12006	TRIENIOS					10.041,64	10.041,64
2023 4020 231 12100	COMPLEMENTO DE DESTINO					-7.812,21	-7.812,21
2023 4020 231 12101	COMPLEMENTO ESPECIFICO					135.709,91	135.709,91
2023 4020 231 13000	RETRIBUCIONES PERSONAL LABORAL FIJO					-178.799,54	-178.799,54
2023 4020 231 13002	OTRAS REMUNERACIONES PERSONAL LABORAL					54.256,03	54.256,03
2023 4020 231 13100	RETRIBUCIONES PERSONAL LABORAL TEMPORAL					950.000,00	950.000,00
2023 4020 231 15000	COMPLEMENTO DE PRODUCTIVIDAD FUNCIONARIOS					3.829,79	3.829,79
2023 4020 231 15005	COMPLEMENTO DE PRODUCTIVIDAD LABORALES					-117.308,95	-117.308,95
2023 4020 231 15100	GRATIFICACIONES DEL PERSONAL					-51.249,14	-51.249,14
2023 4020 231 16000	CUOTAS SEGUROS SOCIALES DEL PERSONAL					-60.724,46	-60.724,46
2023 4020 231 21500	REPARAC. CONSERV. Y MANT. DE MOBILIARIO					46,25	46,25

PRESUPUESTO DE GASTOS

REMANENTES DE CRÉDITO

EJERCICIO 2023

APLIC. PRESUPUESTARIA	DESCRIPCIÓN	REMANENTES COMPROMETIDOS			REMANENTES NO COMPROMETIDOS		
		INCORPORABLES	NO INCORPORABLE	TOTAL	INCORPORABLES	NO INCORPORABLE	TOTAL
2023 4020 231 22103	COMBUSTIBLES Y CARBURANTES R. ASISTIDA	98.574,14	117.366,73	215.940,87		10.600,00	10.600,00
2023 4020 231 22104	LENCERIA Y VESTUARIO	22.971,85	10.469,11	33.440,96		2.054,24	2.054,24
2023 4020 231 22105	VIVERES	64.037,51	54.741,84	118.779,35		-6.357,01	-6.357,01
2023 4020 231 22106	PRODUCTOS SANITARIOS Y FARMACEUTICOS	2.707,37		2.707,37		13.097,06	13.097,06
2023 4020 231 22110	PRODUCTOS DE LIMPIEZA Y ASEO	5.180,71	624,36	5.805,07		-20.201,08	-20.201,08
2023 4020 231 22199	OTROS SUMINISTROS	0,03	565,82	565,85		5.394,29	5.394,29
2023 4020 231 22502	IMPUESTOS, TASAS, ETC...R. ASISTIDA (IBI, BASURA...)					52.000,00	52.000,00
2023 4020 231 22610	PROGRAMA DE ANIMACION					3.209,35	3.209,35
2023 4020 231 22699	OTROS GASTOS DIVERSOS					550,52	550,52
2023 4020 231 22700	LIMPIEZA RESIDENCIA ASISTIDA	88.390,19	0,11	88.390,30		-40.681,07	-40.681,07
2023 4020 231 22701	SEGURIDAD RESIDENCIA ASISTIDA					125.697,48	125.697,48
2023 4020 231 22799	OTROS CONTRATOS	23.747,19	23.156,12	46.903,31		21.503,48	21.503,48
2023 4020 231 48900	ATENCIONES ASISTENCIALES RESIDENCIA ASISTIDA					1.000,00	1.000,00
2023 4020 231 62300	ADQUISICIÓN MAQUINARIA, INSTALACIONES Y UTILLAJE	54.256,11	2.500,00	56.756,11	30.108,48	56.107,70	86.216,18
2023 4020 231 62500	MOBILIARIO Y ENSERES	15.483,16	341,06	15.824,22	6.641,83	2.244,50	8.886,33
2023 4020 231 63200	OBRAS DE MEJORA COMPLEJO RESIDENCIA ASISTIDA	172.855,00		172.855,00	356.787,17	116.575,77	473.362,94
2023 4020 231 6320019	OBRAS MEJORA RESIDENCIA ASISTIDA	35.188,44		35.188,44	182.555,65		182.555,65
2023 4060 312 12000	RETRIBUCIONES BASICAS FUNCIONARIOS A1					9.044,56	9.044,56
2023 4060 312 12001	RETRIBUCIONES BASICAS FUNCIONARIOS A2					9.188,18	9.188,18
2023 4060 312 12004	RETRIBUCIONES BASICAS FUNCIONARIOS C2					2.467,79	2.467,79
2023 4060 312 12006	TRIENIOS					-6.098,84	-6.098,84
2023 4060 312 12100	COMPLEMENTO DE DESTINO					-5.754,42	-5.754,42
2023 4060 312 12101	COMPLEMENTO ESPECIFICO					21.625,21	21.625,21
2023 4060 312 13000	RETRIBUCIONES PERSONAL LABORAL FIJO					61.813,06	61.813,06

PRESUPUESTO DE GASTOS

REMANENTES DE CRÉDITO

EJERCICIO 2023

APLIC. PRESUPUESTARIA	DESCRIPCIÓN	REMANENTES COMPROMETIDOS			REMANENTES NO COMPROMETIDOS		
		INCORPORABLES	NO INCORPORABLE	TOTAL	INCORPORABLES	NO INCORPORABLE	TOTAL
2023 4060 312 13002	OTRAS REMUNERACIONES PERSONAL LABORAL					115.393,76	115.393,76
2023 4060 312 15000	COMPLEMENTO DE PRODUCTIVIDAD FUNCIONARIOS					6.877,44	6.877,44
2023 4060 312 15005	COMPLEMENTO DE PRODUCTIVIDAD LABORALES					27.667,51	27.667,51
2023 4060 312 16000	CUOTAS SEGUROS SOCIALES DEL PERSONAL					62.960,96	62.960,96
2023 4060 312 22104	VESTUARIO					1.200,00	1.200,00
2023 4060 312 22106	PRODUCTOS FARMACEUTICOS	28,51		28,51		6.671,50	6.671,50
2023 4060 312 22400	PRIMAS DE SEGUROS SPDA (INCLUYE CTA PONIENTE Y CD)					5.491,87	5.491,87
2023 4060 312 22609	CENTRO DE DÍA - PROYECTO					12.000,00	12.000,00
2023 4060 312 22610	PROGRAMAS Y PROYECTOS ESPECIFICOS		1.950,00	1.950,00		16.492,28	16.492,28
2023 4060 312 22612	INCORPORACION SOCIAL	6.987,87		6.987,87		-3.816,60	-3.816,60
2023 4060 312 22613	CAMPAÑA PREVENCIÓN ADICCIONES EDADES TEMPRANAS					20.000,00	20.000,00
2023 4060 312 22699	GASTOS DIVERSOS					2.859,03	2.859,03
2023 4060 312 46200	AYUNTAMIENTO ROQUETAS DE MAR, DROGODEPENDENCIAS					6.000,00	6.000,00
2023 4060 312 46201	AYUNTAMIENTO VERA, DROGODEPENDENCIAS						
2023 4060 312 46202	AYUNTAMIENTO VELEZ-RUBIO, DROGODEPENDENCIAS						
2023 4060 312 46203	AYUNTAMIENTO MACAEL, DROGODEPENDENCIAS						
2023 4060 312 46204	AYUNTAMIENTO BERJA, DROGODEPENDENCIAS						
2023 4060 312 62300	INSTALACIONES CENTRO DE DROGAS				8.000,00		8.000,00
2023 4060 312 62500	MOBILIARIO CENTRO DE DROGAS				6.000,00		6.000,00
2023 4061 312 20200	ALQUILER DE INMUEBLES CPD EL EJIDO	2.573,65		2.573,65		608,43	608,43
2023 4061 312 22699	OTROS GASTOS DIVERSOS					1.863,67	1.863,67
2023 4100 231 48900	SUBVENCIONES ASISTENCIA SOCIAL PRIMARIA (NOMINATIVAS)						

PRESUPUESTO DE GASTOS

REMANENTES DE CRÉDITO

EJERCICIO 2023

APLIC. PRESUPUESTARIA	DESCRIPCIÓN	REMANENTES COMPROMETIDOS			REMANENTES NO COMPROMETIDOS		
		INCORPORABLES	NO INCORPORABLE	TOTAL	INCORPORABLES	NO INCORPORABLE	TOTAL
2023 4100 232 12000	RETRIBUCIONES BÁSICAS FUNCIONARIOS A1					60.131,86	60.131,86
2023 4100 232 12001	RETRIBUCIONES BASICAS FUNCIONARIOS A2					-3.407,58	-3.407,58
2023 4100 232 12003	RETRIBUCIONES BASICAS FUNCIONARIOS C1					820,09	820,09
2023 4100 232 12004	RETIBUCIONES BASICAS FUNCIONARIOS C2					12.983,21	12.983,21
2023 4100 232 12006	TRIENIOS					-8.635,51	-8.635,51
2023 4100 232 12100	COMPLEMENTO DE DESTINO					19.105,76	19.105,76
2023 4100 232 12101	COMPLEMENTO ESPECIFICO					87.093,22	87.093,22
2023 4100 232 13000	RETRIBUCIONES PERSONAL LABORAL FIJO					35.125,40	35.125,40
2023 4100 232 13002	OTRAS REMUNERACIONES PERSONAL LABORAL					38.092,02	38.092,02
2023 4100 232 14000	RETRIBUCIONES PROGRAMA MUR				5.784,09		5.784,09
2023 4100 232 15000	COMPLEMENTO DE PRODUCTIVIDAD FUNCIONARIOS					13.335,23	13.335,23
2023 4100 232 15005	COMPLEMENTO DE PRODUCTIVIDAD LABORALES					5.018,11	5.018,11
2023 4100 232 16000	CUOTAS SEGUROS SOCIALES DEL PERSONAL					60.087,35	60.087,35
2023 4100 232 16001	CUOTAS A LA SEGURIDAD SOCIAL PROGRAMA MUR	1.132,11		1.132,11			
2023 4100 232 22104	ADQUISICIÓN LENCERÍA Y VESTUARIO RED ASISTENCIAL	11,80		11,80		1.500,00	1.500,00
2023 4100 232 22606	PROGRAMA DE FORMACIÓN ASOCIACIONES DE MUJERES					35.000,00	35.000,00
2023 4100 232 22607	GASTOS PROGRAMA MUR				23.755,59		23.755,59
2023 4100 232 22609	PLAN DE MEDIDAS PARA LA IGUALDAD	8.735,10	1.489,49	10.224,59	377.863,30	69.340,17	447.203,47
2023 4100 232 22610	PROGRAMA DE EMPLEO. AUTOEMPLEO PARA MUJERES						
2023 4100 232 22611	PROGRAMA DE PREVENCIÓN DE VIOLENCIA DE GÉNERO	0,14	326,70	326,84		52.683,94	52.683,94
2023 4100 232 22615	CONSEJO PROVINCIAL DE MUJERES					1.167,20	1.167,20
2023 4100 232 22622	PLAN DE MEDIDAS PARA LA IGUALDAD						

PRESUPUESTO DE GASTOS

REMANENTES DE CRÉDITO

EJERCICIO 2023

APLIC. PRESUPUESTARIA	DESCRIPCIÓN	REMANENTES COMPROMETIDOS			REMANENTES NO COMPROMETIDOS		
		INCORPORABLES	NO INCORPORABLE	TOTAL	INCORPORABLES	NO INCORPORABLE	TOTAL
2023 4100 232 22700	LIMPIEZA CAI	10.652,75		10.652,75		37,92	37,92
2023 4100 232 22701	SEGURIDAD PLAZA MARIN						
2023 4100 232 23020	DIETAS DEL PERSONAL					813,00	813,00
2023 4100 232 23120	GASTOS DE LOCOMOCIÓN					2.536,31	2.536,31
2023 4100 232 46200	RED AYUNTAMIENTOS PARA LA IGUALDAD PROVINCIA DE ALMERÍA	4.000,00		4.000,00		130,00	130,00
2023 4100 232 48000	ATENCIONES ASISTENCIALES RED DE ACOGIDA					19.278,89	19.278,89
2023 4100 232 48100	AYUDAS ASISTENCIA A CURSOS. MUJERES RIESGO EXCLUSIÓN Y VIC	17.050,00		17.050,00		1.857,69	1.857,69
2023 4100 232 48101	SUBVENCIONES ASOCIACIONES DE MUJERES CONSEJO PROVINCIAL						
2023 4100 232 48102	SUBVENCIONES EMPRESARIAS PROVINCIA ALMERÍA.PROMOCIÓN REDEA	100.000,00		100.000,00			
2023 4100 232 48107	AYUDAS PROGRAMA MUR						
2023 4100 232 48902	CERTAMEN CARMEN DE BURGOS Y OTROS					300,00	300,00
2023 4100 232 48903	PREMIO EMPRESARIAS DE LA PROVINCIA DE ALMERÍA					700,00	700,00
2023 4100 232 62300	EQUIPAMIENTO	80,16		80,16	6.663,05		6.663,05
2023 4100 232 62500	MOBILIARIO Y OTRAS INVERSIONES	0,01		0,01	-6.600,00		-6.600,00
2023 4100 232 78000	A familias e instituciones sin fines de lucro				25.535,11		25.535,11
2023 4100 433 48900	SUBVENCIONES DESARROLLO EMPRESARIAL (NOMINATIVAS)						
2023 5000 920 12004	RETRIBUCIONES BASICAS FUNCIONARIOS C2					493,72	493,72
2023 5000 920 12006	TRIENIOS					120,63	120,63
2023 5000 920 12100	COMPLEMENTO DE DESTINO					-1.195,77	-1.195,77
2023 5000 920 12101	COMPLEMENTO ESPECIFICO					734,84	734,84
2023 5000 920 15000	COMPLEMENTO DE PRODUCTIVIDAD FUNCIONARIOS					35,17	35,17
2023 5000 920 16000	CUOTAS SEGUROS SOCIALES DEL PERSONAL					322,79	322,79
2023 5000 920 23020	DIETAS DEL PERSONAL					198,68	198,68

PRESUPUESTO DE GASTOS

REMANENTES DE CRÉDITO

EJERCICIO 2023

APLIC. PRESUPUESTARIA	DESCRIPCIÓN	REMANENTES COMPROMETIDOS			REMANENTES NO COMPROMETIDOS		
		INCORPORABLES	NO INCORPORABLE	TOTAL	INCORPORABLES	NO INCORPORABLE	TOTAL
2023 5000 920 23120	GASTOS DE LOCOMOCION					9.932,40	9.932,40
2023 5000 920 63200	OBRAS DE MEJORA EN EDIFICOS CEDIDOS POR EE.LL.					90.000,00	90.000,00
2023 5100 920 12000	RETRIBUCIONES BÁSICAS FUNCIONARIOS A1					16.694,27	16.694,27
2023 5100 920 12004	RETRIBUCIONES BÁSICAS FUNCIONARIOS C2					2.620,72	2.620,72
2023 5100 920 12006	TRIENIOS					4.979,19	4.979,19
2023 5100 920 12100	COMPLEMENTO DE DESTINO					13.462,50	13.462,50
2023 5100 920 12101	COMPLEMENTO ESPECÍFICO					33.153,39	33.153,39
2023 5100 920 15000	COMPLEMENTO DE PRODUCTIVIDAD FUNCIONARIOS					7.060,75	7.060,75
2023 5100 920 15100	GRATIFICACIONES DEL PERSONAL					1.050,00	1.050,00
2023 5100 920 16000	CUOTAS SEGUROS SOCIALES DEL PERSONAL					10.389,24	10.389,24
2023 5100 920 22602	PUBLICACIONES					2.000,00	2.000,00
2023 5100 920 22606	JORNADAS FORMACIÓN "DIPALMEFORMA"					5.000,00	5.000,00
2023 5100 920 45390	CONVENIO CON LA UNIVERSIDAD					15.000,00	15.000,00
2023 5100 920 62500	ADQUISICIÓN MOBILIARIO OFICINAS PROVINCIALES				25.000,00		25.000,00
2023 5100 920 62900	ADQUISICIÓN MATERIAL TÉCNICO				6.000,00		6.000,00
2023 5100 920 63200	OBRAS DE MEJORA EN EDIFICIOS CEDIDOS POR EELL				1.391,93		1.391,93
2023 5101 920 12000	RETRIBUCIONES BÁSICAS FUNCIONARIOS A1					-24.307,94	-24.307,94
2023 5101 920 12004	RETRIBUCIONES BÁSICAS FUNCIONARIOS C2					6.339,49	6.339,49
2023 5101 920 12006	TRIENIOS					-10.443,64	-10.443,64
2023 5101 920 12100	COMPLEMENTO DE DESTINO					-18.743,68	-18.743,68
2023 5101 920 12101	COMPLEMENTO ESPECÍFICO					-23.722,02	-23.722,02
2023 5101 920 15000	COMPLEMENTO DE PRODUCTIVIDAD FUNCIONARIOS					-8.201,18	-8.201,18
2023 5101 920 16000	CUOTAS SEGUROS SOCIALES DEL PERSONAL					-22.485,97	-22.485,97

PRESUPUESTO DE GASTOS

REMANENTES DE CRÉDITO

EJERCICIO 2023

APLIC. PRESUPUESTARIA	DESCRIPCIÓN	REMANENTES COMPROMETIDOS			REMANENTES NO COMPROMETIDOS		
		INCORPORABLES	NO INCORPORABLE	TOTAL	INCORPORABLES	NO INCORPORABLE	TOTAL
2023 5102 920 12000	RETRIBUCIONES BÁSICAS FUNCIONARIOS A1					20.132,06	20.132,06
2023 5102 920 12001	RETRIBUCIONES BÁSICAS FUNCIONARIOS A2					35.336,15	35.336,15
2023 5102 920 12003	RETRIBUCIONES BÁSICAS FUNCIONARIOS C1					3.272,71	3.272,71
2023 5102 920 12004	RETRIBUCIONES BÁSICAS FUNCIONARIOS C2					14.747,96	14.747,96
2023 5102 920 12006	TRIENIOS					642,23	642,23
2023 5102 920 12100	COMPLEMENTO DE DESTINO					17.592,56	17.592,56
2023 5102 920 12101	COMPLEMENTO ESPECÍFICO					95.540,82	95.540,82
2023 5102 920 13000	Retribuciones básicas					-11.754,67	-11.754,67
2023 5102 920 13002	Otras remuneraciones					-15.189,14	-15.189,14
2023 5102 920 15000	COMPLEMENTO DE PRODUCTIVIDAD FUNCIONARIOS					29.014,88	29.014,88
2023 5102 920 15005	COMPLEMENTO DE PRODUCTIVIDAD LABORALES					-3.451,12	-3.451,12
2023 5102 920 16000	CUOTAS SEGUROS SOCIALES DEL PERSONAL					67.617,25	67.617,25
2023 5200 920 12000	RETRIBUCIONES BÁSICAS FUNCIONARIOS A1					143,73	143,73
2023 5200 920 12004	RETRIBUCIONES BÁSICAS FUNCIONARIOS C2					81,28	81,28
2023 5200 920 12006	TRIENIOS					-104,85	-104,85
2023 5200 920 12100	COMPLEMENTO DE DESTINO					-55,45	-55,45
2023 5200 920 12101	COMPLEMENTO ESPECÍFICO					391,61	391,61
2023 5200 920 15000	COMPLEMENTO DE PRODUCTIVIDAD FUNCIONARIOS					91,23	91,23
2023 5200 920 16000	CUOTAS SEGUROS SOCIALES DEL PERSONAL					-350,03	-350,03
2023 5200 920 22602	PUBLICACIONES					2.000,00	2.000,00
2023 5201 920 12000	RETRIBUCIONES BÁSICAS FUNCIONARIOS A1					17.619,02	17.619,02
2023 5201 920 12006	TRIENIOS					-816,11	-816,11
2023 5201 920 12100	COMPLEMENTO DE DESTINO					6.073,35	6.073,35

PRESUPUESTO DE GASTOS

REMANENTES DE CRÉDITO

EJERCICIO 2023

APLIC. PRESUPUESTARIA	DESCRIPCIÓN	REMANENTES COMPROMETIDOS			REMANENTES NO COMPROMETIDOS		
		INCORPORABLES	NO INCORPORABLE	TOTAL	INCORPORABLES	NO INCORPORABLE	TOTAL
2023 5201 920 12101	COMPLEMENTO ESPECÍFICO					18.719,12	18.719,12
2023 5201 920 15000	COMPLEMENTO DE PRODUCTIVIDAD FUNCIONARIOS					7.249,84	7.249,84
2023 5201 920 16000	CUOTAS SEGUROS SOCIALES DEL PERSONAL					2.943,25	2.943,25
2023 5202 920 12001	RETRIBUCIONES BÁSICAS FUNCIONARIOS A2					16.563,84	16.563,84
2023 5202 920 12004	RETRIBUCIONES BÁSICAS FUNCIONARIOS C2					81,28	81,28
2023 5202 920 12006	TRIENIOS					-4,05	-4,05
2023 5202 920 12100	COMPLEMENTO DE DESTINO					4.433,42	4.433,42
2023 5202 920 12101	COMPLEMENTO ESPECÍFICO					17.979,83	17.979,83
2023 5202 920 13000	RETRIBUCIONES PERSONAL LABORAL FIJO					-5.545,01	-5.545,01
2023 5202 920 13002	OTRAS REMUNERACIONES PERSONAL LABORAL					5.882,00	5.882,00
2023 5202 920 15000	COMPLEMENTO DE PRODUCTIVIDAD FUNCIONARIOS					5.859,40	5.859,40
2023 5202 920 15005	COMPLEMENTO DE PRODUCTIVIDAD LABORALES					-1.638,54	-1.638,54
2023 5202 920 16000	CUOTAS SEGUROS SOCIALES DEL PERSONAL					18.823,99	18.823,99
2023 6000 920 12000	RETRIBUCIONES BÁSICAS FUNCIONARIOS A1					730,42	730,42
2023 6000 920 12004	RETRIBUCIONES BÁSICAS FUNCIONARIOS C2					-3.947,36	-3.947,36
2023 6000 920 12006	TRIENIOS					-210,93	-210,93
2023 6000 920 12100	COMPLEMENTO DE DESTINO					-4.519,45	-4.519,45
2023 6000 920 12101	COMPLEMENTO ESPECÍFICO					-2.861,78	-2.861,78
2023 6000 920 12700	CONTRIBUCIONES A PLANES DE PENSIONES FUNCIONARIOS					80.788,51	80.788,51
2023 6000 920 13700	CONTRIBUCIONES A PLANES DE PENSIONES LABORALES					30.503,54	30.503,54
2023 6000 920 15000	COMPLEMENTO DE PRODUCTIVIDAD FUNCIONARIOS					-1.176,64	-1.176,64
2023 6000 920 16000	CUOTAS SEGUROS SOCIALES DEL PERSONAL					-3.976,05	-3.976,05

PRESUPUESTO DE GASTOS

REMANENTES DE CRÉDITO

EJERCICIO 2023

APLIC. PRESUPUESTARIA	DESCRIPCIÓN	REMANENTES COMPROMETIDOS			REMANENTES NO COMPROMETIDOS		
		INCORPORABLES	NO INCORPORABLE	TOTAL	INCORPORABLES	NO INCORPORABLE	TOTAL
2023 6000 920 16200	FORMACIÓN Y PERFECCIONAMIENTO DEL PERSONAL					17.837,10	17.837,10
2023 6000 920 16204	FONDO ACCIÓN SOCIAL DEL PERSONAL					78.252,79	78.252,79
2023 6000 920 22106	Productos farmacéuticos y material sanitario						
2023 6000 920 22606	PLAN AGRUPADO DE FORMACIÓN CONTINUA	35.290,06		35.290,06	121.501,43	187.227,28	308.728,71
2023 6000 920 22699	OTROS GASTOS DIVERSOS					2.347,50	2.347,50
2023 6000 920 23020	DIETAS DEL PERSONAL					830,70	830,70
2023 6000 920 23120	GASTOS DE LOCOMOCIÓN					1.188,24	1.188,24
2023 6000 920 23300	GASTOS DE TRIBUNALES	385,47		385,47		18.836,11	18.836,11
2023 6000 920 62305	ADQUISICIÓN SISTEMA CONTROL ACCESO A ARCHIVOS				50.000,00		50.000,00
2023 6000 920 83100	ANTICIPOS DE PAGAS AL PERSONAL				606.500,43		606.500,43
2023 6001 493 12000	RETRIBUCIONES BASICAS FUNCIONARIOS A1					-3.248,12	-3.248,12
2023 6001 493 12004	RETRIBUCIONES BASICAS FUNCIONARIOS C2					6.818,91	6.818,91
2023 6001 493 12006	TRIENIOS					-64,18	-64,18
2023 6001 493 12100	COMPLEMENTO DE DESTINO					-343,03	-343,03
2023 6001 493 12101	COMPLEMENTO ESPECÍFICO					6.657,50	6.657,50
2023 6001 493 15000	COMPLEMENTO DE PRODUCTIVIDAD FUNCIONARIOS					672,43	672,43
2023 6001 493 16000	CUOTAS SEGUROS SOCIALES DEL PERSONAL					4.599,86	4.599,86
2023 6001 493 22699	GASTOS DIVERSOS JUNTA ARBITRAL	15.590,00		15.590,00	44,46		44,46
2023 6001 493 23300	INDEMNIZACIONES					80,00	80,00
2023 6001 920 12000	RETRIBUCIONES BÁSICAS FUNCIONARIOS A1					-4.164,49	-4.164,49
2023 6001 920 12003	RETRIBUCIONES BÁSICAS FUNCIONARIOS C1					96,39	96,39
2023 6001 920 12006	TRIENIOS					-674,09	-674,09
2023 6001 920 12100	COMPLEMENTO DE DESTINO					-2.827,11	-2.827,11

PRESUPUESTO DE GASTOS

REMANENTES DE CRÉDITO

EJERCICIO 2023

APLIC. PRESUPUESTARIA	DESCRIPCIÓN	REMANENTES COMPROMETIDOS			REMANENTES NO COMPROMETIDOS		
		INCORPORABLES	NO INCORPORABLE	TOTAL	INCORPORABLES	NO INCORPORABLE	TOTAL
2023 6001 920 12101	COMPLEMENTO ESPECÍFICO					-4.058,06	-4.058,06
2023 6001 920 15000	COMPLEMENTO DE PRODUCTIVIDAD FUNCIONARIOS					-2.042,53	-2.042,53
2023 6001 920 16000	CUOTAS SEGUROS SOCIALES DEL PERSONAL					-2.982,47	-2.982,47
2023 6001 920 22604	GASTOS JURÍDICOS					13.024,80	13.024,80
2023 6005 920 12000	RETRIBUCIONES BÁSICAS FUNCIONARIOS A1					6.702,32	6.702,32
2023 6005 920 12001	RETRIBUCIONES BÁSICAS FUNCIONARIOS A2					378,15	378,15
2023 6005 920 12003	RETRIBUCIONES BÁSICAS FUNCIONARIOS C1					-12.256,11	-12.256,11
2023 6005 920 12004	RETRIBUCIONES BÁSICAS FUNCIONARIOS C2					-4.146,02	-4.146,02
2023 6005 920 12006	TRIENIOS					1.864,75	1.864,75
2023 6005 920 12100	COMPLEMENTO DE DESTINO					-9.530,78	-9.530,78
2023 6005 920 12101	COMPLEMENTO ESPECÍFICO					-8.955,19	-8.955,19
2023 6005 920 15000	COMPLEMENTO DE PRODUCTIVIDAD FUNCIONARIOS					1.566,05	1.566,05
2023 6005 920 16000	CUOTAS SEGUROS SOCIALES DEL PERSONAL					-22.550,79	-22.550,79
2023 6005 920 16205	SEGUROS VIDA Y ACCIDENTES DEL PERSONAL Y CORPORACIÓN	55.495,42	1.502,89	56.998,31		43.731,60	43.731,60
2023 6005 920 22611	PLAN PENSIONES HIJOS DISMINUIDOS PSIQUICOS TRABAJADORES					978,87	978,87
2023 6005 920 22706	OPOSICIONES Y PRUEBAS SELECTIVAS	2.688,50		2.688,50		24.160,51	24.160,51
2023 6006 920 12000	RETRIBUCIONES BÁSICAS FUNCIONARIOS A1					4.640,77	4.640,77
2023 6006 920 12001	RETRIBUCIONES BÁSICAS FUNCIONARIOS A2					-10.570,03	-10.570,03
2023 6006 920 12003	RETRIBUCIONES BÁSICAS FUNCIONARIOS C1					2.129,83	2.129,83
2023 6006 920 12004	RETRIBUCIONES BÁSICAS FUNCIONARIOS C2					2.193,99	2.193,99
2023 6006 920 12006	TRIENIOS					-1.540,56	-1.540,56
2023 6006 920 12100	COMPLEMENTO DE DESTINO					-5.768,63	-5.768,63

PRESUPUESTO DE GASTOS

REMANENTES DE CRÉDITO

EJERCICIO 2023

APLIC. PRESUPUESTARIA	DESCRIPCIÓN	REMANENTES COMPROMETIDOS			REMANENTES NO COMPROMETIDOS		
		INCORPORABLES	NO INCORPORABLE	TOTAL	INCORPORABLES	NO INCORPORABLE	TOTAL
2023 6006 920 12101	COMPLEMENTO ESPECÍFICO					3.482,24	3.482,24
2023 6006 920 13000	RETRIBUCIONES PERSONAL LABORAL FIJO					15.333,30	15.333,30
2023 6006 920 13002	OTRAS REMUNERACIONES PERSONAL LABORAL					15.732,61	15.732,61
2023 6006 920 15000	COMPLEMENTO DE PRODUCTIVIDAD FUNCIONARIOS					-901,07	-901,07
2023 6006 920 15005	COMPLEMENTO DE PRODUCTIVIDAD LABORALES					5.330,17	5.330,17
2023 6006 920 16000	CUOTAS SEGUROS SOCIALES DEL PERSONAL					646,11	646,11
2023 6006 920 16007	RECONOCIMIENTOS MÉDICOS	30.982,87	24.736,77	55.719,64		3.000,00	3.000,00
2023 6006 920 16008	SEGURO CLÍNICA ESPECIALIZADA (ACUNSA)	223.468,07	3.183,02	226.651,09		-18.709,17	-18.709,17
2023 6006 920 22104	ADQUISICIÓN EQUIPOS PROTECCIÓN PERSONAL	1.180,48		1.180,48		2.096,40	2.096,40
2023 6006 920 22106	MATERIAL CURAS, MEDICACIÓN, VACUNAS,...	1.288,58	703,17	1.991,75		2.009,60	2.009,60
2023 6006 920 22615	SERVICIO PREVENCIÓN TRABAJADORES PFEA	47.848,50	52.253,00	100.101,50			
2023 6006 920 22709	PRESTACIÓN SERVICIOS DE PREVENCIÓN	13.177,25	12.101,65	25.278,90		-665,00	-665,00
2023 6006 920 22711	RECOGIDA DE RESIDUOS BIOSANITARIOS	1.164,34	1.117,48	2.281,82			
2023 6006 920 62200	MEDIDAS PREVENTIVAS (INFORME TÉC. RIESGOS LABORALES)	1.512,50		1.512,50	48.602,16		48.602,16
2023 6006 920 62500	MAQUINARIA, MATERIAL Y EQUIPAMIENTO SALUD	13.176,82		13.176,82	910,63		910,63
2023 6006 920 62900	ADQUISICIÓN DE SEÑALES DE SEGURIDAD Y SALUD. EQUIPOS MEDICOS				444,38		444,38
2023 6100 920 12000	RETRIBUCIONES BÁSICAS FUNCIONARIOS A1					7.425,49	7.425,49
2023 6100 920 12001	RETRIBUCIONES BÁSICAS FUNCIONARIOS A2					2.776,28	2.776,28
2023 6100 920 12003	RETRIBUCIONES BÁSICAS FUNCIONARIOS C1					-8.720,09	-8.720,09
2023 6100 920 12004	RETRIBUCIONES BÁSICAS FUNCIONARIOS C2					2.957,93	2.957,93

PRESUPUESTO DE GASTOS

REMANENTES DE CRÉDITO

EJERCICIO 2023

APLIC. PRESUPUESTARIA	DESCRIPCIÓN	REMANENTES COMPROMETIDOS			REMANENTES NO COMPROMETIDOS		
		INCORPORABLES	NO INCORPORABLE	TOTAL	INCORPORABLES	NO INCORPORABLE	TOTAL
2023 6100 920 12005	RETRIBUCIONES BÁSICAS FUNCIONARIOS E					47.855,25	47.855,25
2023 6100 920 12006	TRIENIOS					1.317,70	1.317,70
2023 6100 920 12100	COMPLEMENTO DE DESTINO					17.137,89	17.137,89
2023 6100 920 12101	COMPLEMENTO ESPECÍFICO					72.224,61	72.224,61
2023 6100 920 13000	RETRIBUCIONES PERSONAL LABORAL FIJO					522,31	522,31
2023 6100 920 13002	OTRAS REMUNERACIONES PERSONAL LABORAL					69.611,20	69.611,20
2023 6100 920 15000	COMPLEMENTO DE PRODUCTIVIDAD FUNCIONARIOS					20.462,53	20.462,53
2023 6100 920 15005	COMPLEMENTO DE PRODUCTIVIDAD LABORALES					6.149,55	6.149,55
2023 6100 920 16000	CUOTAS SEGUROS SOCIALES DEL PERSONAL					99.650,31	99.650,31
2023 6100 920 22626	DERECHOS DE AUTOR					3.743,45	3.743,45
2023 6100 920 23020	DIETAS DE PERSONAL					346,53	346,53
2023 6100 920 23120	GASTOS DE LOCOMOCIÓN					661,47	661,47
2023 6120 3322 12000	RETRIBUCIONES BÁSICAS FUNCIONARIOS A1					8.742,20	8.742,20
2023 6120 3322 12001	RETRIBUCIONES BÁSICAS FUNCIONARIOS A2					126,05	126,05
2023 6120 3322 12004	RETRIBUCIONES BÁSICAS FUNCIONARIOS C2					1.451,79	1.451,79
2023 6120 3322 12005	RETRIBUCIONES BÁSICAS FUNCIONARIOS E					74,50	74,50
2023 6120 3322 12006	TRIENIOS					-1.778,18	-1.778,18
2023 6120 3322 12100	COMPLEMENTO DE DESTINO					2.640,88	2.640,88
2023 6120 3322 12101	COMPLEMENTO ESPECÍFICO					8.073,74	8.073,74
2023 6120 3322 15000	COMPLEMENTO DE PRODUCTIVIDAD FUNCIONARIOS					7.433,75	7.433,75
2023 6120 3322 16000	CUOTAS SEGUROS SOCIALES DEL PERSONAL					5.988,07	5.988,07
2023 6120 3322 22699	OTROS GASTOS DIVERSOS					5.949,41	5.949,41
2023 6120 3322 22707	CONTRATOS DE MANTENIMIENTO	8.285,47		8.285,47		8.600,05	8.600,05

PRESUPUESTO DE GASTOS

REMANENTES DE CRÉDITO

EJERCICIO 2023

APLIC. PRESUPUESTARIA	DESCRIPCIÓN	REMANENTES COMPROMETIDOS			REMANENTES NO COMPROMETIDOS		
		INCORPORABLES	NO INCORPORABLE	TOTAL	INCORPORABLES	NO INCORPORABLE	TOTAL
2023 6120 3322 22709	PLAN ARCHIVOS MUNICIPALES	4.519,35	0,01	4.519,36		46.461,30	46.461,30
2023 6120 3322 62300	MAQUINARIA, INSTALACIONES Y UTILLAJE				20.000,00		20.000,00
2023 6120 3322 62501	ADQUISICIÓN DE LIBROS	518,76		518,76	4.084,25		4.084,25
2023 6120 3322 64003	DIGITALIZACIÓN Y CATALOGACIÓN DE DOCUMENTOS	9.919,33		9.919,33	53.080,67		53.080,67
2023 6120 3322 64100	ADQUISICION DE SOFTWARE	8.119,10		8.119,10	16.880,90		16.880,90
2023 6130 920 12003	RETRIBUCIONES BÁSICAS FUNCIONARIOS C1					-11.402,12	-11.402,12
2023 6130 920 12006	TRIENIOS					-643,50	-643,50
2023 6130 920 12100	COMPLEMENTO DE DESTINO					-6.196,09	-6.196,09
2023 6130 920 12101	COMPLEMENTO ESPECÍFICO					-18.009,86	-18.009,86
2023 6130 920 13000	RETRIBUCIONES PERSONAL LABORAL FIJO					-2.347,91	-2.347,91
2023 6130 920 13002	OTRAS REMUNERACIONES PERSONAL LABORAL					5.632,00	5.632,00
2023 6130 920 15000	COMPLEMENTO DE PRODUCTIVIDAD FUNCIONARIOS					-4.881,27	-4.881,27
2023 6130 920 15005	COMPLEMENTO DE PRODUCTIVIDAD LABORALES					76,03	76,03
2023 6130 920 16000	CUOTAS SEGUROS SOCIALES DEL PERSONAL					-9.685,57	-9.685,57
2023 6130 920 22699	OTROS GASTOS DIVERSOS					661,66	661,66
2023 6140 920 12003	RETRIBUCIONES BÁSICAS FUNCIONARIOS C1					289,17	289,17
2023 6140 920 12004	RETRIBUCIONES BÁSICAS FUNCIONARIOS C2					454,21	454,21
2023 6140 920 12006	TRIENIOS					-540,29	-540,29
2023 6140 920 12100	COMPLEMENTO DE DESTINO					-989,71	-989,71
2023 6140 920 12101	COMPLEMENTO ESPECÍFICO					993,95	993,95
2023 6140 920 13000	RETRIBUCIONES PERSONAL LABORAL FIJO					-59,12	-59,12
2023 6140 920 13002	OTRAS REMUNERACIONES PERSONAL LABORAL					343,64	343,64
2023 6140 920 15000	COMPLEMENTO DE PRODUCTIVIDAD FUNCIONARIOS					32,41	32,41

PRESUPUESTO DE GASTOS

REMANENTES DE CRÉDITO

EJERCICIO 2023

APLIC. PRESUPUESTARIA	DESCRIPCIÓN	REMANENTES COMPROMETIDOS			REMANENTES NO COMPROMETIDOS		
		INCORPORABLES	NO INCORPORABLE	TOTAL	INCORPORABLES	NO INCORPORABLE	TOTAL
2023 6140 920 15005	COMPLEMENTO DE PRODUCTIVIDAD LABORALES					75,13	75,13
2023 6140 920 16000	CUOTAS SEGUROS SOCIALES DEL PERSONAL					-204,01	-204,01
2023 6140 920 20300	SISTEMA INTEGRAL DE IMPRESION IMPRENTA PROVINCIAL	11.900,26	484,04	12.384,30		30.128,42	30.128,42
2023 6140 920 21300	REPARACIÓN, MANTEN. EQUIPOS IMPRENTA					11.836,22	11.836,22
2023 6140 920 22610	OTROS GASTOS DIVERSOS BOP-IMPRENTA	904,62	17.530,00	18.434,62		97.307,27	97.307,27
2023 6140 920 62302	ADQUISICIÓN MAQUINARIA IMPRENTA				15.000,00		15.000,00
2023 6150 491 22002	BASES JURÍDIAS (Editorial Aranzadi, etc)	0,02		0,02		7.093,30	7.093,30
2023 6150 491 22201	SERVICIO COMUNICACIONES POSTALES	135.534,27	115.304,60	250.838,87		-84,36	-84,36
2023 6150 491 22709	CONTRATOS PRESTACIÓN DE SERVICIOS	29.532,48	26.366,82	55.899,30		220,00	220,00
2023 6150 491 22710	IMPLANTACIÓN ADMINISTRACIÓN ELECTRÓNICA					65.000,00	65.000,00
2023 6150 491 22711	ENS Y TRANSPARENCIA RPC					80.000,00	80.000,00
2023 6150 491 22712	ADECUACIÓN RGPD Y DPD EELL DE RPC	9.067,52	0,02	9.067,54		3.730,00	3.730,00
2023 6220 920 12000	RETRIBUCIONES BÁSICAS FUNCIONARIOS A1					143,73	143,73
2023 6220 920 12001	RETRIBUCIONES BÁSICAS FUNCIONARIOS A2					16.233,68	16.233,68
2023 6220 920 12003	RETRIBUCIONES BÁSICAS FUNCIONARIOS C1					2.957,30	2.957,30
2023 6220 920 12004	RETRIBUCIONES BÁSICAS FUNCIONARIOS C2					1.090,66	1.090,66
2023 6220 920 12006	TRIENIOS					-2.807,45	-2.807,45
2023 6220 920 12100	COMPLEMENTO DE DESTINO					10.793,04	10.793,04
2023 6220 920 12101	COMPLEMENTO ESPECÍFICO					33.780,53	33.780,53
2023 6220 920 13000	RETRIBUCIONES PERSONAL LABORAL FIJO					20.604,15	20.604,15
2023 6220 920 13002	OTRAS REMUNERACIONES PERSONAL LABORAL					46.366,99	46.366,99

PRESUPUESTO DE GASTOS

REMANENTES DE CRÉDITO

EJERCICIO 2023

APLIC. PRESUPUESTARIA	DESCRIPCIÓN	REMANENTES COMPROMETIDOS			REMANENTES NO COMPROMETIDOS		
		INCORPORABLES	NO INCORPORABLE	TOTAL	INCORPORABLES	NO INCORPORABLE	TOTAL
2023 6220 920 15000	COMPLEMENTO DE PRODUCTIVIDAD FUNCIONARIOS					9.566,10	9.566,10
2023 6220 920 15005	COMPLEMENTO DE PRODUCTIVIDAD LABORALES					6.899,30	6.899,30
2023 6220 920 15100	GRATIFICACIONES					-1.139,80	-1.139,80
2023 6220 920 16000	CUOTAS SEGUROS SOCIALES DEL PERSONAL					24.255,19	24.255,19
2023 6220 920 20200	ARRENDAMIENTO EDIFICIOS Y OTRAS CONSTRUCCIONES					90.000,00	90.000,00
2023 6220 920 20400	ALQUILER MATERIAL DE TRANSPORTE (VEHÍCULOS RENTING)	51.458,49	45.043,40	96.501,89		20.181,08	20.181,08
2023 6220 920 21000	MANTENIMIENTO Y CONSERVACIÓN DE ZONAS VERDES	99,50		99,50			
2023 6220 920 21200	CONSERVACIÓN Y REPARACIÓN DE EDIFICIOS	50.896,45	7.223,55	58.120,00		38.162,77	38.162,77
2023 6220 920 21300	REP. Y MANT.MAQUINARIA, INSTALACIONES Y UTILLAJE	83.629,12	6.051,04	89.680,16		35.938,54	35.938,54
2023 6220 920 21400	REPARAC. Y MANTE. DE VEHÍCULOS	25.939,72	8.760,89	34.700,61		5.746,49	5.746,49
2023 6220 920 22100	ENERGÍA ELÉCTRICA	235.437,30	131.023,12	366.460,42		-26.817,95	-26.817,95
2023 6220 920 22101	SUMINISTRO DE AGUA	29.188,37	9.440,94	38.629,31		43.115,80	43.115,80
2023 6220 920 22103	COMBUSTIBLES Y CARBURANTE	75.229,95	6.530,48	81.760,43		53.584,00	53.584,00
2023 6220 920 22199	OTROS SUMINISTROS					13.735,24	13.735,24
2023 6220 920 22699	OTROS GASTOS DIVERSOS	5.288,03	3.884,50	9.172,53		4.701,07	4.701,07
2023 6220 920 22700	CONTRATOS DE LIMPIEZA Y ASEO PALACIO (TODOS LOS CENTROS)	218.961,18	257,17	219.218,35		-79.408,61	-79.408,61
2023 6220 920 22703	CONTRATO DE DESRATIZACIÓN GENERAL	1.581,08	81,61	1.662,69		33.570,13	33.570,13
2023 6220 920 22706	ESTUDIOS Y TRABAJOS TÉCNICOS					50.000,00	50.000,00
2023 6220 920 22707	CONTRATOS DE MANTENIMIENTO	60.840,75	16.528,66	77.369,41		154.557,59	154.557,59
2023 6220 920 22709	OTROS CONTRATOS DE MANTENIMIENTO	90.061,88	68.345,25	158.407,13		-5.200,48	-5.200,48
2023 6220 920 62200	EDIFICIOS Y OTRAS CONSTRUCCIONES	85.043,51		85.043,51	456.124,81	221.023,75	677.148,56
2023 6220 920 62300	ADQUISICIÓN MAQUINARIA, INSTALACIONES Y UTILLAJE	213.384,55	8.774,66	222.159,21	96.881,22	12.675,57	109.556,79

PRESUPUESTO DE GASTOS

REMANENTES DE CRÉDITO

EJERCICIO 2023

APLIC. PRESUPUESTARIA	DESCRIPCIÓN	REMANENTES COMPROMETIDOS			REMANENTES NO COMPROMETIDOS		
		INCORPORABLES	NO INCORPORABLE	TOTAL	INCORPORABLES	NO INCORPORABLE	TOTAL
2023 6220 920 62400	ADQUISICIÓN VEHÍCULOS				130.999,99		130.999,99
2023 6220 920 62500	ADQUISICIÓN MOBILIARIO	2.104,58		2.104,58	35.010,73	52.000,00	87.010,73
2023 6330 920 12000	RETRIBUCIONES BÁSICAS FUNCIONARIOS A1					31.601,79	31.601,79
2023 6330 920 12003	RETRIBUCIONES BÁSICAS FUNCIONARIOS C1					3.156,91	3.156,91
2023 6330 920 12004	RETRIBUCIONES BÁSICAS FUNCIONARIOS C2					-3.621,68	-3.621,68
2023 6330 920 12006	TRIENIOS					7.433,99	7.433,99
2023 6330 920 12100	COMPLEMENTO DE DESTINO					5.013,75	5.013,75
2023 6330 920 12101	COMPLEMENTO ESPECÍFICO					24.541,69	24.541,69
2023 6330 920 13000	RETRIBUCIONES PERSONAL LABORAL FIJO					-2.004,89	-2.004,89
2023 6330 920 13002	OTRAS REMUNERACIONES PERSONAL LABORAL					1.819,45	1.819,45
2023 6330 920 15000	COMPLEMENTO DE PRODUCTIVIDAD FUNCIONARIOS					7.469,67	7.469,67
2023 6330 920 15005	COMPLEMENTO DE PRODUCTIVIDAD LABORALES					-1.120,42	-1.120,42
2023 6330 920 16000	CUOTAS SEGUROS SOCIALES DEL PERSONAL					2.123,95	2.123,95
2023 6330 920 22000	MATERIAL DE OFICINA	31.112,69	41.091,49	72.204,18		15.383,70	15.383,70
2023 6330 920 22104	ADQUISICIÓN DE VESTUARIO (EXCEPTO RSA)	24.999,73	19.517,98	44.517,71		13.010,41	13.010,41
2023 6330 920 22400	PRIMAS DE SEGUROS	1.525,00	3.476,77	5.001,77		179.962,77	179.962,77
2023 6330 920 22500	TRIBUTOS ESTATALES					-4.721,90	-4.721,90
2023 6330 920 22501	TRIBUTOS DE LAS COMUNIDADES AUTÓNOMAS					688,64	688,64
2023 6330 920 22502	TRIBUTOS DE LAS ENTIDADES LOCALES	4.963,75	3.624,89	8.588,64		122.155,80	122.155,80
2023 6330 920 22699	OTROS GASTOS DIVERSOS					-100,00	-100,00
2023 7000 1720 21000	CONSERVACIÓN PATRIMONIO NATURAL LOCAL					100.000,00	100.000,00
2023 7000 311 22699	SERVICIO CENSO ANIMALES COMPAÑIA					15.000,00	15.000,00
2023 7000 311 22711	OTROS SERVICIOS EXTERNOS (VIVERO)					644,00	644,00

PRESUPUESTO DE GASTOS

REMANENTES DE CRÉDITO

EJERCICIO 2023

APLIC. PRESUPUESTARIA	DESCRIPCIÓN	REMANENTES COMPROMETIDOS			REMANENTES NO COMPROMETIDOS		
		INCORPORABLES	NO INCORPORABLE	TOTAL	INCORPORABLES	NO INCORPORABLE	TOTAL
2023 7000 311 22796	CONTRATO RECOGIDA DE ANIMALES	22.485,20		22.485,20			
2023 7000 410 12000	RETRIBUCIONES BÁSICAS FUNCIONARIOS A1					17.342,69	17.342,69
2023 7000 410 12001	RETRIBUCIONES BÁSICAS FUNCIONARIOS A2					1.827,88	1.827,88
2023 7000 410 12003	RETRIBUCIONES BÁSICAS FUNCIONARIOS C1					5.558,08	5.558,08
2023 7000 410 12004	RETRIBUCIONES BÁSICAS FUNCIONARIOS C2					-9.746,66	-9.746,66
2023 7000 410 12006	TRIENIOS					2.362,96	2.362,96
2023 7000 410 12100	COMPLEMENTO DE DESTINO					8.159,15	8.159,15
2023 7000 410 12101	COMPLEMENTO ESPECÍFICO					19.522,53	19.522,53
2023 7000 410 13000	RETRIBUCIONES PERSONAL LABORAL FIJO					5.894,52	5.894,52
2023 7000 410 13002	OTRAS REMUNERACIONES PERSONAL LABORAL					12.565,34	12.565,34
2023 7000 410 15000	COMPLEMENTO DE PRODUCTIVIDAD FUNCIONARIOS					6.604,23	6.604,23
2023 7000 410 15005	COMPLEMENTO DE PRODUCTIVIDAD LABORALES					5.085,32	5.085,32
2023 7000 410 16000	CUOTAS SEGUROS SOCIALES DEL PERSONAL					15.239,82	15.239,82
2023 7000 410 21300	CONSERVACIÓN INSTALACIONES VIVERO	216,00	77,29	293,29		2.212,60	2.212,60
2023 7000 410 22101	SUMINISTRO AGUA VIVERO PROVINCIAL	4.027,10		4.027,10		4.005,60	4.005,60
2023 7000 410 22699	OTROS GASTOS DIVERSOS (VIVERO)	3.312,88	3.234,05	6.546,93		9.185,81	9.185,81
2023 7000 410 22706	ESTUDIOS Y TRABAJOS TÉCNICOS					925,00	925,00
2023 7000 410 23020	DIETAS DEL PERSONAL					2.721,25	2.721,25
2023 7000 410 23120	GASTOS DE LOCOMOCIÓN					3.851,88	3.851,88
2023 7000 410 46200	COOPERACIÓN ACT. MUNICIPALES (NOMINATIVAS)	64.000,00		64.000,00	4.000,00		4.000,00
2023 7000 410 48900	COLABORACIÓN ACTUACIONES PROVINCIALES					15.000,00	15.000,00
2023 7000 410 48901	CONVENIO ASAJA FOMENTO ACTIVIDAD AGRARIA (NOMINATIVA)						

PRESUPUESTO DE GASTOS

REMANENTES DE CRÉDITO

EJERCICIO 2023

APLIC. PRESUPUESTARIA	DESCRIPCIÓN	REMANENTES COMPROMETIDOS			REMANENTES NO COMPROMETIDOS		
		INCORPORABLES	NO INCORPORABLE	TOTAL	INCORPORABLES	NO INCORPORABLE	TOTAL
2023 7000 410 48902	FOMENTO MEDIO RURAL					10.000,00	10.000,00
2023 7000 410 62300	ADQUISICIÓN MAQUINARIA, ÚTILES Y HERRAMIENTAS (VIVERO)	55.213,99		55.213,99	73,16		73,16
2023 7000 410 63000	INVERSIÓN REPOSICIÓN INSTALACIONES				7.190,51		7.190,51
2023 7000 4311 20200	ARRENDAMIENTO DE EDIFICIOS Y OTRAS CONSTRUCCIONES				100,00		100,00
2023 7000 4311 22612	PROMOCIÓN MARCA "SABORES ALMERÍA"	223.815,66	7.343,80	231.159,46	102.308,79		102.308,79
2023 7000 4311 48900	SUBVENCIONES DE ACTIVIDADES DE PROMOCIÓN (NOMINATIVAS)	26.500,00		26.500,00			
2023 7000 491 22602	PUBLICIDAD INSTITUCIONAL	135.524,98	9.522,64	145.047,62		5.746,41	5.746,41
2023 7000 491 22710	COMUNICACIÓN LOCAL	27.905,94	943,12	28.849,06		34.549,10	34.549,10
2023 7010 920 12000	RETRIBUCIONES BÁSICAS FUNCIONARIOS A1					-3.752,25	-3.752,25
2023 7010 920 12004	RETRIBUCIONES BÁSICAS FUNCIONARIOS C2					-12.499,55	-12.499,55
2023 7010 920 12006	TRIENIOS					-483,14	-483,14
2023 7010 920 12100	COMPLEMENTO DE DESTINO					-10.190,14	-10.190,14
2023 7010 920 12101	COMPLEMENTO ESPECÍFICO					-11.150,73	-11.150,73
2023 7010 920 13000	RETRIBUCIONES PERSONAL LABORAL FIJO					-19,37	-19,37
2023 7010 920 13002	OTRAS REMUNERACIONES PERSONAL LABORAL					158,50	158,50
2023 7010 920 15000	COMPLEMENTO DE PRODUCTIVIDAD FUNCIONARIOS					-582,98	-582,98
2023 7010 920 15005	COMPLEMENTO DE PRODUCTIVIDAD LABORALES					39,96	39,96
2023 7010 920 16000	CUOTAS SEGUROS SOCIALES DEL PERSONAL					-21.186,09	-21.186,09
2023 8000 330 12000	RETRIBUCIONES BÁSICAS FUNCIONARIOS A1					-275,11	-275,11
2023 8000 330 12001	RETRIBUCIONES BÁSICAS FUNCIONARIOS A2					15.643,94	15.643,94
2023 8000 330 12003	RETRIBUCIONES BÁSICAS FUNCIONARIOS C1					-9.979,72	-9.979,72
2023 8000 330 12004	RETRIBUCIONES BÁSICAS FUNCIONARIOS C2					1.453,28	1.453,28

PRESUPUESTO DE GASTOS

REMANENTES DE CRÉDITO

EJERCICIO 2023

APLIC. PRESUPUESTARIA	DESCRIPCIÓN	REMANENTES COMPROMETIDOS			REMANENTES NO COMPROMETIDOS		
		INCORPORABLES	NO INCORPORABLE	TOTAL	INCORPORABLES	NO INCORPORABLE	TOTAL
2023 8000 330 12006	TRIENIOS					1.240,23	1.240,23
2023 8000 330 12100	COMPLEMENTO DE DESTINO					-4.188,42	-4.188,42
2023 8000 330 12101	COMPLEMENTO ESPECÍFICO					-5.780,18	-5.780,18
2023 8000 330 13000	RETRIBUCIONES PERSONAL LABORAL FIJO					11.210,14	11.210,14
2023 8000 330 13002	OTRAS REMUNERACIONES PERSONAL LABORAL					18.354,97	18.354,97
2023 8000 330 15000	COMPLEMENTO DE PRODUCTIVIDAD FUNCIONARIOS					-1.621,92	-1.621,92
2023 8000 330 15005	COMPLEMENTO DE PRODUCTIVIDAD LABORALES					3.522,86	3.522,86
2023 8000 330 15100	GRATIFICACIONES DEL PERSONAL					280,64	280,64
2023 8000 330 16000	CUOTAS SEGUROS SOCIALES DEL PERSONAL					-7.965,89	-7.965,89
2023 8000 330 23020	DIETAS DEL PERSONAL					2.544,01	2.544,01
2023 8000 330 23120	GASTOS DE LOCOMOCIÓN				19.002,24		19.002,24
2023 8000 333 6500019	PLAN PROV EQUIPAMIENTO USO CULTURAL				-190.000,00	190.000,00	
2023 8000 334 22609	ACTIVIDADES Y PROGRAMAS CULTURALES	32.080,27	923,20	33.003,47		12,80	12,80
2023 8000 334 22610	PROGRAMA DE ARTES AUDIOVISUALES	5.112,25	6.757,86	11.870,11		5.452,66	5.452,66
2023 8000 334 22611	FESTIVAL INTERNACIONAL DE CINE DE ALMERÍA	393.826,27	7.303,19	401.129,46	4.000,00	51.335,76	55.335,76
2023 8000 334 22612	PROGRAMA DE ANIMACIÓN CULTURAL EN ZONAS	29.386,53	6.652,38	36.038,91		-28.642,24	-28.642,24
2023 8000 334 22613	HOMENAJE ALMERÍA TIERRA DE CINE	50.000,00		50.000,00			
2023 8000 334 22614	EVENTOS CULTURALES DE ESPECIAL INTERÉS	30.168,51	1.495,56	31.664,07		1.274,72	1.274,72
2023 8000 334 22615	OFICINA PROVINCIAL DE CINE		5.640,58	5.640,58		8.000,00	8.000,00
2023 8000 334 22616	JORNADAS SIGLO DE ORO					597,00	597,00
2023 8000 334 22619	PROPIEDAD INTELECTUAL SGAE (DERECHOS DE EXHIBICIÓN Y COMUNI)					7.000,00	7.000,00
2023 8000 334 22620	PROGRAMA MÚSICA TRADICIONAL ALMERIENSE		400,00	400,00		28.911,00	28.911,00

PRESUPUESTO DE GASTOS

REMANENTES DE CRÉDITO

EJERCICIO 2023

APLIC. PRESUPUESTARIA	DESCRIPCIÓN	REMANENTES COMPROMETIDOS			REMANENTES NO COMPROMETIDOS		
		INCORPORABLES	NO INCORPORABLE	TOTAL	INCORPORABLES	NO INCORPORABLE	TOTAL
2023 8000 334 22621	PROGRAMA RECREACIONES E INDUMENTARIAS HISTÓRICAS	2.044,88		2.044,88		123,48	123,48
2023 8000 334 22623	PROGRAMA PROVINCIAL DE TEATRO AFICIONADO	3.494,00	486,42	3.980,42		1.078,86	1.078,86
2023 8000 334 22625	PROGRAMA CONCIERTOS OCAL						
2023 8000 334 22626	OBLIGACIONES SGAE 2022-2023					25.403,45	25.403,45
2023 8000 334 22627	ORGANIZACIÓN DE CONGRESOS CULTURALES						
2023 8000 334 22706	ASISTENCIAS TÉCNICAS	10.043,00		10.043,00			
2023 8000 334 46200	TRANSFERENCIAS AYUNTAMIENTOS PROMOTORES CULTURALES	2.705,82		2.705,82		2.580,02	2.580,02
2023 8000 334 46201	TRANSFERENCIAS AYUNTAMIENTOS PACA	750,00		750,00		-750,00	-750,00
2023 8000 334 46203	TRANSF AYTOS ACTIVIDADES CULTURALES (NOMINATIVAS)	83.500,00	2.510,05	86.010,05		37.177,20	37.177,20
2023 8000 334 46204	TRANSFERENCIAS AYTOS 10.001-20.000 EVENTOS CULTURALES	12.000,00		12.000,00			
2023 8000 334 47000	SUBVENCIONES PARA MONTAJES ESCÉNICOS A EMPRESAS PRIVADAS						
2023 8000 334 47900	SUBVENCIONES PROMOCION CULTURA A EMPRESAS PRIVADAS NOMINATIV						
2023 8000 334 48900	PREMIOS Y BECAS CULTURA (FICAL)	20.000,01		20.000,01	700,00	25.700,00	26.400,00
2023 8000 334 48901	SUBVENCIONES ACTIVIDADES CULTURALES (NOMINATIVAS)	62.500,00		62.500,00			
2023 8000 334 62300	ADQUISICIÓN DE EQUIPAMIENTO PARA ESPACIOS CULTURALES				70.000,00		70.000,00
2023 8000 334 62500	ADQUISICIÓN MOBILIARIO Y MATERIAL AUDIOVISUAL				50.000,00		50.000,00
2023 8000 334 62501	ADQUISICION MATERIAL PUBLICITARIO ACTIVIDADES CULTURALES					23.294,98	23.294,98
2023 8000 334 64000	PROPIEDAD INTELECTUAL				2.000,00		2.000,00
2023 8000 334 76200	ASISTENCIAS ECONOMICAS NOMINATIVAS	10.000,00		10.000,00		6.051,44	6.051,44
2023 8100 334 12000	RETRIBUCIONES BÁSICAS FUNCIONARIOS A1					3.010,85	3.010,85

PRESUPUESTO DE GASTOS

REMANENTES DE CRÉDITO

EJERCICIO 2023

APLIC. PRESUPUESTARIA	DESCRIPCIÓN	REMANENTES COMPROMETIDOS			REMANENTES NO COMPROMETIDOS		
		INCORPORABLES	NO INCORPORABLE	TOTAL	INCORPORABLES	NO INCORPORABLE	TOTAL
2023 8100 334 12001	RETRIBUCIONES BÁSICAS FUNCIONARIOS A2					508,86	508,86
2023 8100 334 12003	RETRIBUCIONES BÁSICAS FUNCIONARIOS C1					-8.511,36	-8.511,36
2023 8100 334 12006	TRINIENOS					-5.092,20	-5.092,20
2023 8100 334 12100	COMPLEMENTO DE DESTINO					-2.209,33	-2.209,33
2023 8100 334 12101	COMPLEMENTO ESPECÍFICO					-3.343,60	-3.343,60
2023 8100 334 13000	RETRIBUCIONES PERSONAL LABORAL FIJO					10.696,75	10.696,75
2023 8100 334 13002	OTRAS REMUNERACIONES PERSONAL LABORAL					15.982,05	15.982,05
2023 8100 334 15000	COMPLEMENTO DE PRODUCTIVIDAD FUNCIONARIOS					-613,18	-613,18
2023 8100 334 15005	COMPLEMENTO DE PRODUCTIVIDAD LABORALES					3.443,32	3.443,32
2023 8100 334 16000	CUOTAS SEGUROS SOCIALES DEL PERSONAL					4.389,76	4.389,76
2023 8100 334 22400	PRIMAS DE SEGUROS					2.090,50	2.090,50
2023 8100 334 22610	ACTUACIONES DEPARTAMENTALES	29.583,09	1.228,90	30.811,99		-8.926,93	-8.926,93
2023 8100 334 22615	ACTUACIONES INSTITUCIONALES		6.303,15	6.303,15		9.106,40	9.106,40
2023 8100 334 22617	PUBLICACIONES	42.922,15	14.736,80	57.658,95		8.762,77	8.762,77
2023 8100 334 22699	OTROS GASTOS DIVERSOS	1.650,00	275,00	1.925,00		1.250,00	1.250,00
2023 8100 334 22709	CONTRATOS PRESTACIÓN DE SERVICIOS	27.191,36	5.307,23	32.498,59		4.253,13	4.253,13
2023 8100 334 23000	DIETAS MIEMBROS DEL INSTITUTO					2.310,00	2.310,00
2023 8100 334 23020	DIETAS DEL PERSONAL					260,85	260,85
2023 8100 334 23100	LOCOMOCIÓN MIEMBROS DEL INSTITUTO					500,00	500,00
2023 8100 334 23120	GASTOS DE LOCOMOCIÓN					180,95	180,95
2023 8100 334 23300	OTRAS INDEMNIZACIONES					500,00	500,00
2023 8100 334 46200	TRANSFERENCIAS A AYUNTAMIENTOS (NOMINATIVAS)	3.000,00		3.000,00			
2023 8100 334 48100	BECAS Y PROYECTOS DE INVESTIGACIÓN		600,00	600,00			

PRESUPUESTO DE GASTOS

REMANENTES DE CRÉDITO

EJERCICIO 2023

APLIC. PRESUPUESTARIA	DESCRIPCIÓN	REMANENTES COMPROMETIDOS			REMANENTES NO COMPROMETIDOS		
		INCORPORABLES	NO INCORPORABLE	TOTAL	INCORPORABLES	NO INCORPORABLE	TOTAL
2023 8100 334 48900	SUBVENCIONES PROMOCIÓN CULTURAL (NOMINATIVAS)	2.500,00		2.500,00			
2023 8100 334 62900	ADQUISICIÓN BIBLIOGRAFÍA Y DOCUMENTAL				1.500,00		1.500,00
2023 9000 340 12000	RETRIBUCIONES BÁSICAS FUNCIONARIOS A1					286,74	286,74
2023 9000 340 12003	RETRIBUCIONES BÁSICAS FUNCIONARIOS C1					4.497,64	4.497,64
2023 9000 340 12004	RETRIBUCIONES BÁSICAS FUNCIONARIOS C2					81,28	81,28
2023 9000 340 12006	TRIENIOS					4.109,44	4.109,44
2023 9000 340 12100	COMPLEMENTO DE DESTINO					-33.292,44	-33.292,44
2023 9000 340 12101	COMPLEMENTO ESPECÍFICO					9.716,40	9.716,40
2023 9000 340 13000	RETRIBUCIONES PERSONAL LABORAL FIJO					-5.085,48	-5.085,48
2023 9000 340 13002	OTRAS REMUNERACIONES PERSONAL LABORAL					-3.672,54	-3.672,54
2023 9000 340 15000	COMPLEMENTO DE PRODUCTIVIDAD FUNCIONARIOS					259,19	259,19
2023 9000 340 15005	COMPLEMENTO DE PRODUCTIVIDAD LABORALES					35,17	35,17
2023 9000 340 15100	GRATIFICACIONES DEL PERSONAL					280,64	280,64
2023 9000 340 16000	CUOTAS SEGUROS SOCIALES DEL PERSONAL					-2.957,46	-2.957,46
2023 9000 340 22300	TRANSPORTE DE MATERIAL Y MONTAJE					15.000,00	15.000,00
2023 9000 340 23020	DIETAS DEL PERSONAL					3.494,39	3.494,39
2023 9000 340 23120	GASTOS DE LOCOMOCIÓN					-798,37	-798,37
2023 9000 340 62200	EDIFICIOS Y OTRAS CONSTRUCCIONES	18.103,70		18.103,70	-47.220,76		-47.220,76
2023 9000 340 62500	MATERIAL PARA ACTIVIDADES DEPORTIVAS				48.550,01		48.550,01
2023 9000 341 12000	RETRIBUCIONES BÁSICAS FUNCIONARIOS A1					17.359,93	17.359,93
2023 9000 341 12001	RETRIBUCIONES BÁSICAS FUNCIONARIOS A2					105,45	105,45
2023 9000 341 12003	RETRIBUCIONES BÁSICAS FUNCIONARIOS C1					-15.901,91	-15.901,91

PRESUPUESTO DE GASTOS

REMANENTES DE CRÉDITO

EJERCICIO 2023

APLIC. PRESUPUESTARIA	DESCRIPCIÓN	REMANENTES COMPROMETIDOS			REMANENTES NO COMPROMETIDOS		
		INCORPORABLES	NO INCORPORABLE	TOTAL	INCORPORABLES	NO INCORPORABLE	TOTAL
2023 9000 341 12006	TRIENIOS					-16,40	-16,40
2023 9000 341 12100	COMPLEMENTO DE DESTINO					8.794,98	8.794,98
2023 9000 341 12101	COMPLEMENTO ESPECÍFICO					27.874,58	27.874,58
2023 9000 341 13000	RETRIBUCIONES PERSONAL LABORAL FIJO					27.992,67	27.992,67
2023 9000 341 13002	OTRAS REMUNERACIONES PERSONAL LABORAL					69.516,27	69.516,27
2023 9000 341 15000	COMPLEMENTO DE PRODUCTIVIDAD FUNCIONARIOS					677,14	677,14
2023 9000 341 15005	COMPLEMENTO DE PRODUCTIVIDAD LABORALES					10.723,17	10.723,17
2023 9000 341 16000	CUOTAS SEGUROS SOCIALES DEL PERSONAL					14.531,29	14.531,29
2023 9000 341 22610	ALMERÍA ACTIVA EVENTOS	10.718,00		10.718,00		8.540,58	8.540,58
2023 9000 341 22611	PATROCINIO DEPORTIVO PUBLICITARIO	7.500,00		7.500,00		1.120,00	1.120,00
2023 9000 341 22612	PROGRAMA DE PROMOCIÓN DE LA PROVINCIA ACTIVA	5.849,98	29.222,99	35.072,97		3.739,88	3.739,88
2023 9000 341 22613	JUEGOS DEPORTIVOS PROVINCIALES	0,01		0,01		12.874,66	12.874,66
2023 9000 341 22614	CIRCUITOS PROVINCIAL DE CARRERAS POPULARES	17.298,20	1.084,08	18.382,28	224,25		224,25
2023 9000 341 22615	PROYECTO PLATAFORMA DE INNOVACIÓN PARA EL DEPORTE ALMER	35,02	181,50	216,52		183,60	183,60
2023 9000 341 22616	PROGRAMA DE DEPORTE ADAPTADO E INCLUSIVO	6.957,96	5.028,11	11.986,07		298,81	298,81
2023 9000 341 22617	PROGRAMA DE ACTIVIDADES DEPORTIVAS ZONALES	10.644,26		10.644,26		7.322,99	7.322,99
2023 9000 341 22698	SUMINISTRO DE MATERIAL DEPORTIVO PUBLICITARIO Y PROMOCIÓN	15.762,10	5.684,51	21.446,61		-22.499,24	-22.499,24
2023 9000 341 22699	GASTOS DIVERSOS Y DE FUNCIONAMIENTO					3.272,59	3.272,59
2023 9000 341 22703	ACUERDO MARCO DE TRANSPORTES	28.422,92		28.422,92		30.071,29	30.071,29
2023 9000 341 22706	ELABORACION PLANES INSTALACIONES Y EQUIPAMIENTOS DEPORTIVOS						

PRESUPUESTO DE GASTOS

REMANENTES DE CRÉDITO

EJERCICIO 2023

APLIC. PRESUPUESTARIA	DESCRIPCIÓN	REMANENTES COMPROMETIDOS			REMANENTES NO COMPROMETIDOS		
		INCORPORABLES	NO INCORPORABLE	TOTAL	INCORPORABLES	NO INCORPORABLE	TOTAL
2023 9000 341 46200	ASISTENCIA ECONÓMICA AYUNTAMIENTOS	79.495,70	6.639,68	86.135,38		20.653,41	20.653,41
2023 9000 341 46201	ASISTENCIA ECONÓMICA NOMINATIVA (ANEXO III)	51.000,00		51.000,00			
2023 9000 341 47900	SUBVENCIONES PROMOCIÓN Y FOMENTO DEPORTE A EMPRESAS PRIVADAS	53.025,00		53.025,00		1.000,00	1.000,00
2023 9000 341 48000	SUBVENCIONES A ENTIDADES SIN ÁNIMO DE LUCRO	97.013,65	7.099,64	104.113,29		5.817,35	5.817,35
2023 9000 341 48001	SUBVENCIONES PROMOCIÓN Y FOMENTO DEPORTE A ENTIDADES SIN ANI	114.760,00	900,00	115.660,00	16.000,00		16.000,00
2023 9000 341 48002	SUBVENCIONES PROMOCIÓN DEPORTIVA (CIRCUITOS)	34.384,61		34.384,61			
2023 9000 342 22103	COMBUSTIBLES Y CARBURANTE MOISÉS RUIZ					9.900,00	9.900,00
2023 9000 342 22400	SEGUROS CULTURA-DEPORTES PABELLÓN MOISÉS RUIZ					12.000,00	12.000,00
2023 9000 342 22710	SERVICIO DE GESTIÓN INTEGRAL PABELLÓN MOISÉS RUIZ	14.393,14		14.393,14	395,49		395,49
2023 9000 342 62501	EQUIPAMIENTO Y MANTENIMIENTO DE LAS ZONAS		0,01	0,01	198,05		198,05
2023 9000 342 65000	PLAN INSTALACIONES DEPORTIVAS Y SENDEROS					100.000,00	100.000,00
2023 9000 342 6500019	INSTALACIONES DEPORTIVAS - SENDEROS				250.000,00		250.000,00
2023 9000 342 6500218	PLAN INSTALACIONES DEPORTIVAS 2018		25.531,49	25.531,49		50.000,00	50.000,00
2023 9100 323 22609	AULA MENTOR					8.988,32	8.988,32
2023 9100 334 12001	RETRIBUCIONES BÁSICAS FUNCIONARIOS A2					1.521,80	1.521,80
2023 9100 334 12003	RETRIBUCIONES BÁSICAS FUNCIONARIOS C1					96,39	96,39
2023 9100 334 12006	TRIENIOS					-547,45	-547,45
2023 9100 334 12100	COMPLEMENTO DE DESTINO					499,04	499,04
2023 9100 334 12101	COMPLEMENTO ESPECÍFICO					1.905,11	1.905,11
2023 9100 334 13000	RETRIBUCIONES PERSONAL LABORAL FIJO					3.893,06	3.893,06

PRESUPUESTO DE GASTOS

REMANENTES DE CRÉDITO

EJERCICIO 2023

APLIC. PRESUPUESTARIA	DESCRIPCIÓN	REMANENTES COMPROMETIDOS			REMANENTES NO COMPROMETIDOS		
		INCORPORABLES	NO INCORPORABLE	TOTAL	INCORPORABLES	NO INCORPORABLE	TOTAL
2023 9100 334 13002	OTRAS REMUNERACIONES PERSONAL LABORAL					6.090,87	6.090,87
2023 9100 334 15000	COMPLEMENTO DE PRODUCTIVIDAD FUNCIONARIOS					89,98	89,98
2023 9100 334 15005	COMPLEMENTO DE PRODUCTIVIDAD LABORALES					1.908,08	1.908,08
2023 9100 334 16000	CUOTAS SEGUROS SOCIALES DEL PERSONAL					1.904,62	1.904,62
2023 9100 334 22608	PROYECTOS DE JUVENTUD	15.787,93	170,00	15.957,93		-5.800,37	-5.800,37
2023 9100 334 22609	PROGRAMA DE EMPLEO JOVEN					10.000,00	10.000,00
2023 9100 334 23020	DIETAS DEL PERSONAL					126,00	126,00
2023 9100 334 23120	GASTOS DE LOCOMOCIÓN					1.394,93	1.394,93
2023 9100 334 48302	FAAM CAMPAMENTOS JÓVENES Y DISCAPACIDAD	3.000,00		3.000,00			
2023 9100 334 48900	PREMIOS Y BECAS JUVENTUD					2.650,00	2.650,00
2023 9100 334 62500	EQUIPAMIENTO CENTROS INFORMACIÓN Y RECURSOS				2.000,00		2.000,00
TOTAL		38.570.343,14	6.507.330,43	45.077.673,57	59.050.686,15	32.571.305,02	91.621.991,17

**PRESUPUESTO DE INGRESOS. EJERCICIO CORRIENTE
PROCESO DE GESTIÓN**

DERECHOS ANULADOS**EJERCICIO 2023**

APLICACIÓN PRESUPUESTARIA	DESCRIPCIÓN	ANULACIÓN DE LIQUIDACIONES	APLAZAMIENTO Y FRACCIONAMIENTO	DEVOLUCIÓN DE INGRESOS	TOTAL DERECHOS ANULADOS
10000	CESION RENDIMIE NTO I.R.P.F.			40.818,24	40.818,24
17101	RECARGO PROVINCIAL SOBRE ACTIVIDADES ECONÓMICAS			1.097,04	1.097,04
21000	CESION RENDIMIENTOS IVA			153.407,28	153.407,28
22000	IMPUESTO SOBRE ALCOHOL Y BEBIDAS DERIVADAS			19.651,75	19.651,75
22001	IMPUESTO SOBRE LA CERVEZA			1.362,63	1.362,63
22003	IMPUESTO SOBRE LABORES DE TABACO			119.464,13	119.464,13
22004	IMPUESTO SOBRE HIDROCARBUROS			203.261,79	203.261,79
22006	IMPUESTO SOBRE PRODUCTOS INTERMEDIOS			11,28	11,28
32500	SUSCRIPCIONES/EDICTOS BOP.			168,00	168,00
32501	TASA EXPEDICION DOCUMENTOS (TIMBRES PROV.)			1.248,50	1.248,50
33800	PARTIC. INGRESOS C.T.N.E.			3.191,29	3.191,29
33900	APROVECHAMIENTO DOMINIO PÚBLICO (CARRETERAS)			2.192.763,30	2.192.763,30
38900	OTROS REINTEGROS OP. CTES			318,00	318,00
39211	RECARGO DE APREMIO			219.089,01	219.089,01
39300	INTERESES DE DEMORA	129,87		2.111,51	2.241,38
39901	RECUPERACION COSTAS RECAUDACION			15.736,64	15.736,64
42010	FONDO COMPLEMENTARIO DE FINANCIACIÓN			1.146.801,72	1.146.801,72
42100	TRANSF CTES DEL SPEE PARA PFEA			15.642,58	15.642,58

**PRESUPUESTO DE INGRESOS. EJERCICIO CORRIENTE
PROCESO DE GESTIÓN****DERECHOS ANULADOS****EJERCICIO 2023**

APLICACIÓN PRESUPUESTARIA	DESCRIPCIÓN	ANULACIÓN DE LIQUIDACIONES	APLAZAMIENTO Y FRACCIONAMIENTO	DEVOLUCIÓN DE INGRESOS	TOTAL DERECHOS ANULADOS
45070	J.A. CONVENIO PLAZAS CONCERTADAS RESIDENCIA ASISTIDA			132,60	132,60
75014	SAE SUBVENCION MATERIALES PFEA 2023 (60% MATERIALES)			29.341,82	29.341,82
76205	AYUNTAMIENTOS (ID Ae_2020)			264,96	264,96
TOTAL		129,87		4.165.884,07	4.166.013,94

**PRESUPUESTO DE INGRESOS. EJERCICIO CORRIENTE
PROCESO DE GESTIÓN****DERECHOS CANCELADOS****EJERCICIO 2023**

APLICACIÓN PRESUPUESTARIA	DESCRIPCIÓN	COBROS EN ESPECIE	INSOLVENCIAS	OTRAS CAUSAS	TOTAL DERECHOS CANCELADOS
36005	ENAJ. OTRAS INV REALES VPO			803,84	803,84
79101	FEDER PROYECTO EDUSI			8.619,40	8.619,40
	TOTAL			9.423,24	9.423,24

**PRESUPUESTO DE INGRESOS. EJERCICIO CORRIENTE
PROCESO DE GESTIÓN**

RECAUDACIÓN NETA**EJERCICIO 2023**

APLICACIÓN PRESUPUESTARIA	DESCRIPCIÓN	RECAUDACIÓN TOTAL	DEVOLUCIONES DE INGRESO	RECAUDACIÓN NETA
10000	CESION RENDIMIE NTO I.R.P.F.	7.671.699,24	40.818,24	7.630.881,00
17101	RECARGO PROVINCIAL SOBRE ACTIVIDADES ECONÓMICAS	1.653.500,36	1.097,04	1.652.403,32
21000	CESION RENDIMIENTOS IVA	10.743.326,94	153.407,28	10.589.919,66
22000	IMPUESTO SOBRE ALCOHOL Y BEBIDAS DERIVADAS	174.332,59	19.651,75	154.680,84
22001	IMPUESTO SOBRE LA CERVEZA	48.466,75	1.362,63	47.104,12
22003	IMPUESTO SOBRE LABORES DE TABACO	991.456,56	119.464,13	871.992,43
22004	IMPUESTO SOBRE HIDROCARBUROS	2.259.289,52	203.261,79	2.056.027,73
22006	IMPUESTO SOBRE PRODUCTOS INTERMEDIOS	3.509,30	11,28	3.498,02
32500	SUSCRIPCIONES/EDICTOS BOP.	324.171,55	168,00	324.003,55
32501	TASA EXPEDICION DOCUMENTOS (TIMBRES PROV.)	9.094,00	1.248,50	7.845,50
32900	TASA SERV. PERSONAL FACULTVO	909.092,69		909.092,69
32903	APOYO TÉCNICO A MUNICIPIOS			
32905	TASA SERV. DE RECAUDACIÓN	1.087.667,63		1.087.667,63
33800	PARTIC. INGRESOS C.T.N.E.	63.345,07	3.191,29	60.153,78
33900	APROVECHAMIENTO DOMINIO PÚBLICO (CARRETERAS)	4.459,15	2.192.763,30	-2.188.304,15
34001	P. PBCO RESIDENCIA ASISTIDA	952.649,11		952.649,11
34302	P. PBCO PABELLON DEPORTIVO MOISES RUIZ	1.197,00		1.197,00
34400	MUSEO REALISMO			

**PRESUPUESTO DE INGRESOS. EJERCICIO CORRIENTE
PROCESO DE GESTIÓN**

RECAUDACIÓN NETA**EJERCICIO 2023**

APLICACIÓN PRESUPUESTARIA	DESCRIPCIÓN	RECAUDACIÓN TOTAL	DEVOLUCIONES DE INGRESO	RECAUDACIÓN NETA
35100	CONTRIBUCIONES ESPECIALES INCENDIOS			
36005	ENAJ. OTRAS INV REALES VPO	105.445,16		105.445,16
36101	OTRAS PUBLICACIONES	20.756,78		20.756,78
38900	OTROS REINTEGROS OP. CTES	222.720,45	318,00	222.402,45
38901	OTROS REINTEGROS OP. CTES. NOMINA	10.238,67		10.238,67
39110	SANCIONES TRIBUTARIAS			
39190	MULTAS			
39191	Otras sanciones y penalidades	3.833,55		3.833,55
39211	RECARGO DE APREMIO	2.001.749,84	219.089,01	1.782.660,83
39300	INTERESES DE DEMORA	1.359.816,03	2.111,51	1.357.704,52
39900	INDEMNIZACIONES POR DAÑOS	6.423,57		6.423,57
39901	RECUPERACION COSTAS RECAUDACION	342.624,73	15.736,64	326.888,09
39905	OTROS INGRESOS DIVERSOS. AULA MENTOR	2.160,00		2.160,00
39911	ASIST. ACTIVDADES PROGRAMAS DEPORTIVOS	52.906,00		52.906,00
39912	OTROS INGRESOS	230,52		230,52
39914	ASIST ACTIVIDADES CULTURALES	7.905,00		7.905,00
39915	OTROS INGRESOS EVENTUALES	189.502,33		189.502,33
39916	INGRESOS EVENTUALES FICAL			

**PRESUPUESTO DE INGRESOS. EJERCICIO CORRIENTE
PROCESO DE GESTIÓN**

RECAUDACIÓN NETA**EJERCICIO 2023**

APLICACIÓN PRESUPUESTARIA	DESCRIPCIÓN	RECAUDACIÓN TOTAL	DEVOLUCIONES DE INGRESO	RECAUDACIÓN NETA
42010	FONDO COMPLEMENTARIO DE FINANCIACIÓN	107.597.220,10	1.146.801,72	106.450.418,38
42011	LIQUIDACIÓN FONDO COMPLEMENTARIO FINANCIACIÓN			
42020	COMPENSACION BENEFICIOS FISCALES (COOPERATIVAS)	98.790,99		98.790,99
42090	Otras transferencias corrientes de la Administración General			
42100	TRANSF CTES DEL SPEE PARA PFEA	10.165.500,50	15.642,58	10.149.857,92
42190	SUBVENCIÓN JUNTA ARBITRAL DE CONSUMO	32.073,46		32.073,46
42300	PARTP. P. APUESTAS MUTUAS. D/B.	289.996,99		289.996,99
42390	RED.ES OFICINA ACELERA PYME_RURAL DIPALME			
45002	SERVICIOS SOCIALES COMUNITARIOS. PLAN CONCERTADO.	2.003.540,73		2.003.540,73
45004	SUBV J.A. PLAN DE FORMACION	181.887,03		181.887,03
45005	SUBV JA IMPLEMENT SISTEMA CITA PREVIA USUARIOS DE SSSSCC	60.000,00		60.000,00
45006	PROGRAMA CORRESPONSABLES	377.000,00		377.000,00
45050	J.A. PARA RED INFORMACION EUROPEA ANDALUCIA (RIEA)	25.000,00		25.000,00
45055	J.A. PROYECTO MUR	66.450,00		66.450,00
45060	CONVENIO EN MATERIA DE DROGODEPENDENCIAS	700.000,00		700.000,00
45062	TRATAMIENTO A FAMILIAS CON MENORES	444.030,00		444.030,00
45065	J.A. LOPIVI			
45067	REFUERZO DE PERSONAL EN MATERIA LEY DE DEPENDENCIA	459.983,00		459.983,00

**PRESUPUESTO DE INGRESOS. EJERCICIO CORRIENTE
PROCESO DE GESTIÓN**

RECAUDACIÓN NETA**EJERCICIO 2023**

APLICACIÓN PRESUPUESTARIA	DESCRIPCIÓN	RECAUDACIÓN TOTAL	DEVOLUCIONES DE INGRESO	RECAUDACIÓN NETA
45070	J.A. CONVENIO PLAZAS CONCERTADAS RESIDENCIA ASISTIDA	1.991.083,32	132,60	1.990.950,72
45072	J.A. LEY DE DEPENDENCIA	27.704.049,61		27.704.049,61
45074	AYUDAS ECONOMICAS FAMILIAS	419.853,00		419.853,00
45080	PLANES LOCALES INSTALACIONES Y EQUIPAMIENTOS DEPORTIVOS	59.125,00		59.125,00
45081	OTRAS TRANSF.CORRIENTES J.ANDALUCIA	73.166,55		73.166,55
45086	SUBVENCIÓN INTERESES PRÉSTAMO VPO	14.827,33		14.827,33
46201	SERV.SOCIALES COMUNITARIOS PERSONAL	1.065.170,23		1.065.170,23
46202	AYUNTAMIENTOS, SAD PLAN CONCERTADO			
46203	AYUNTAMIENTOS CONVENIO IMPUESTOS MUNICIPALES	50.224,49		50.224,49
46204	AYUNTAMIENTOS OTRAS APORTACIONES	644.291,22		644.291,22
46205	AYUNTAMIENTOS SERVICIO INTERNET	322.571,27		322.571,27
46206	AYUNTAMIENTOS PFEA	394.490,00		394.490,00
46209	AYTOS. AYUDA COMPLEMENTARIA, INSERCIÓN, EMERGENCIAS SOCIALES			
46212	AYUNTAMIENTO DE ALMERIA-FESTIVAL INTERNAC. DE CINE			
46214	AYTOS. JUEGOS DEPORTIVOS PROVINCIALES			
46220	AYTOS. PROGRAMA DEPORTIVOS ZONALES			
46700	CONSORCIO GESTIÓN RESIDUOS URBANOS			
46701	DE CONSORCIOS, ASISTENCIAS TÉCNICAS			

**PRESUPUESTO DE INGRESOS. EJERCICIO CORRIENTE
PROCESO DE GESTIÓN**

RECAUDACIÓN NETA**EJERCICIO 2023**

APLICACIÓN PRESUPUESTARIA	DESCRIPCIÓN	RECAUDACIÓN TOTAL	DEVOLUCIONES DE INGRESO	RECAUDACIÓN NETA
47000	CAJAMAR. PLAN PROV. DEPORTE ESCOLAR	20.000,00		20.000,00
47003	OTRAS APORTACIONES DE EMPRESAS	16.500,00		16.500,00
48000	FUNDACION BANCARIA CAIS D'ESTALVIS I PENSIONS DE BARCELONA	5.000,00		5.000,00
49000	FONDO SOCIAL EUROPEO PARA SVE			
49001	FONDO SOCIAL EUROPEO, OTROS PROYECTOS			
49002	FONDOS EUROPEOS PARA EUROPE DIRECT	34.200,00		34.200,00
49006	FSE ALMERIA_EMPLEO JOVEN CONTRA DESPOBLACION			
49007	FONDOS EUROPEOS PROYECTO OAP_RURAL DIPALME	213.212,00		213.212,00
49008	FONDOS EUROPEOS PROYECTO LIFE PHOENIX	40.941,00		40.941,00
49100	FEDER PROYECTO EDUSI_BAJO ANDARAX			
49101	FEDER PROYECTO CAMINA			
49702	AGENCIAS NACIONALES. ENVIO VOLUNTARIOS	427,50		427,50
50600	INTERESES ANTICIPOS RECAUDACION	5.496,83		5.496,83
52101	INGRESOS FINANCIEROS	761.778,16		761.778,16
53410	DE SOCIEDADES Y ENTIDADES NO DEPENDINERTES DE LAS EELL	857,99		857,99
68000	REINTEGROS DE OPERACIONES DE CAPITAL DE EJERCICIOS CERRADOS	64.694,58		64.694,58
72000	DIRECCION GENERAL DE FONDOS EUROPEOS. DANA	110.155,79		110.155,79
72001	ESTADO PARA EDIFICIOS PROVINCIALES			

**PRESUPUESTO DE INGRESOS. EJERCICIO CORRIENTE
PROCESO DE GESTIÓN**

RECAUDACIÓN NETA**EJERCICIO 2023**

APLICACIÓN PRESUPUESTARIA	DESCRIPCIÓN	RECAUDACIÓN TOTAL	DEVOLUCIONES DE INGRESO	RECAUDACIÓN NETA
72100	SPEE - SUBVENCION PARA PFEA	122.010,05		122.010,05
72101	ESTADO (IDAE_2020)			
72102	ESTADO PLAN DUS 5000 (IDAE 2021)			
75011	SUBVENCION CREDITO JUNTA DE ANDALUCIA VPO	9.326,08		9.326,08
75013	SAE SUBVENCION MATERIALES PFEA 2022 (40% MATERIALES)	1.333.177,51		1.333.177,51
75014	SAE SUBVENCION MATERIALES PFEA 2023 (60% MATERIALES)	2.164.927,50	29.341,82	2.135.585,68
75015	De la Administración General de las Comunidades Autónomas			
75100	SUBVENCION IDEA DOTAC Y MODERNIZ ESPACIOS PRODUCTIVOS			
75101	AGENCIA ANDALUZA ENERGÍA (MOVES III, PREE 5000)			
75103	SAE SUBVENCIÓN PFEA DIPUTACIÓN	41.146,02		41.146,02
76202	COOPERACION LOCAL AYUNTAMIENTOS	6.443.131,58		6.443.131,58
76203	AYUNTAMIENTOS PLAN INFORMATICO PROVINCIAL			
76204	AYUNTAMIENTOS EXPROPIACIONES	50.710,30		50.710,30
76205	AYUNTAMIENTOS (IDAE_2020)	133.910,96	264,96	133.646,00
76206	AYUNTAMIENTOS INFRAESTRUCTURAS HIDRAULICAS			
76207	AYTOS. MOVES III			
76208	AYTOS. DUS 5000 OTROS			
76209	AYTOS. REHABILITACIÓN ENERGÉTICA EDIF. MUNICP. PREE 5000			

**PRESUPUESTO DE INGRESOS. EJERCICIO CORRIENTE
PROCESO DE GESTIÓN**

RECAUDACIÓN NETA**EJERCICIO 2023**

APLICACIÓN PRESUPUESTARIA	DESCRIPCIÓN	RECAUDACIÓN TOTAL	DEVOLUCIONES DE INGRESO	RECAUDACIÓN NETA
76219	AYTOS. ESPACIOS USO CULTURAL			
76700	DE CONSORCIOS (CIERRE VASO 5)	194.705,90		194.705,90
79002	FONDO SOCIAL EUROPEO PROYECTO EUROPE DIRECT			
79101	FEDER PROYECTO EDUSI	117.334,92		117.334,92
82021	AYTOS. REINTEGRO ANTICIPOS DE RECAUDACION	760.653,32		760.653,32
83000	DE ANTICIPOS DE PAGAS AL PERSONAL	35.090,39		35.090,39
85000	Enajenación de acciones y participaciones del sector público			
87000	RMNTE TESORERIA:GASTOS GRLES			
87010	RMNTE TESORERIA: GASTOS FINANCIACION AFECTADA			
91300	PRÉSTAMOS L/P FUERA SECTOR PÚBLICO	17.070.357,70		17.070.357,70
	TOTAL	216.213.640,99	4.165.884,07	212.047.756,92

**PRESUPUESTO DE INGRESOS. EJERCICIO CORRIENTE
PROCESO DE GESTIÓN**

DEVOLUCIONES DE INGRESOS**EJERCICIO 2023**

APLIC. PRESUPUEST.	DESCRIPCIÓN	PENDIENTE DE PAGO A 1 DE ENERO	MODIFICACIONES AL SALDO INICIAL Y ANULACIONES	RECONOCIDAS EN EL EJERCICIO	TOTAL DEVOLUCIONES RECONOCIDAS	PRESCRIPCIONES	PAGADAS EN EL EJERCICIO	PENDIENTE DE PAGO A 31 DE DICIEMBRE
10000	CESION RENDIMIE NTO I.R.P.F.			40.818,24	40.818,24		40.818,24	
17101	RECARGO PROVINCIAL SOBRE ACTIVIDADES ECONÓMICAS			1.097,04	1.097,04		1.097,04	
21000	CESION RENDIMIENTOS IVA			153.407,28	153.407,28		153.407,28	
22000	IMPUESTO SOBRE ALCOHOL Y BEBIDAS DERIVADAS			19.651,75	19.651,75		19.651,75	
22001	IMPUESTO SOBRE LA CERVEZA			1.362,63	1.362,63		1.362,63	
22003	IMPUESTO SOBRE LABORES DE TABACO			119.464,13	119.464,13		119.464,13	
22004	IMPUESTO SOBRE HIDROCARBUROS			203.261,79	203.261,79		203.261,79	
22006	IMPUESTO SOBRE PRODUCTOS INTERMEDIOS			11,28	11,28		11,28	
32500	SUSCRIPCIONES/EDICTOS BOP.			168,00	168,00		168,00	
32501	TASA EXPEDICION DOCUMENTOS (TIMBRES PROV.)	13,00		1.248,50	1.261,50		1.248,50	13,00
33800	PARTIC. INGRESOS C.T.N.E.			3.191,29	3.191,29		3.191,29	
33900	APROVECHAMIENTO DOMINIO PÚBLICO (CARRETERAS)			2.192.763,30	2.192.763,30		2.192.763,30	
38900	OTROS REINTEGROS OP. CTES			318,00	318,00		318,00	
39211	RECARGO DE APREMIO			219.089,01	219.089,01		219.089,01	
39300	INTERESES DE DEMORA			2.111,51	2.111,51		2.111,51	
39901	RECUPERACION COSTAS RECAUDACION			15.736,64	15.736,64		15.736,64	
42010	FONDO COMPLEMENTARIO DE FINANCIACIÓN			1.146.801,72	1.146.801,72		1.146.801,72	
42100	TRANSF CTES DEL SPEE PARA PFEA			15.642,58	15.642,58		15.642,58	

**PRESUPUESTO DE INGRESOS. EJERCICIO CORRIENTE
PROCESO DE GESTIÓN**

DEVOLUCIONES DE INGRESOS**EJERCICIO 2023**

APLIC. PRESUPUEST.	DESCRIPCIÓN	PENDIENTE DE PAGO A 1 DE ENERO	MODIFICACIONES AL SALDO INICIAL Y ANULACIONES	RECONOCIDAS EN EL EJERCICIO	TOTAL DEVOLUCIONES RECONOCIDAS	PRESCRIPCIONES	PAGADAS EN EL EJERCICIO	PENDIENTE DE PAGO A 31 DE DICIEMBRE
45070	J.A. CONVENIO PLAZAS CONCERTADAS RESIDENCIA			132,60	132,60		132,60	
46203	AYUNTAMIENTOS CONVENIO IMPUESTOS MUNICIPALES			49,57	49,57			49,57
75013	SAE SUBVENCION MATERIALES PFEA 2022 (40% MATERIALES)	0,04			0,04			0,04
75014	SAE SUBVENCION MATERIALES PFEA 2023 (60% MATERIALES)			29.341,82	29.341,82		29.341,82	
76205	AYUNTAMIENTOS (ID Ae_2020)			264,96	264,96		264,96	
TOTAL		13,04		4.165.933,64	4.165.946,68		4.165.884,07	62,61

**PRESUPUESTO DE INGRESOS. EJERCICIO CORRIENTE
PROCESO DE GESTIÓN**

COMPROMISOS CONCERTADOS**EJERCICIO 2023**

APLICACIÓN PRESUPUESTARIA	DESCRIPCIÓN	COMPROMISOS CONCERTADOS			COMPROMISOS REALIZADOS	COMPROMISOS PENDIENTES DE REALIZAR A 31 DE DICIEMBRE
		INCORPORADOS DE PTOS. CERRADOS	EN EL EJERCICIO	TOTAL		
32900	TASA SERV. PERSONAL FACULTVO	537,91	2.315,86	2.853,77	2.315,86	537,91
42390	RED.ES OFICINA ACELERA PYME_RURAL DIPALME	45.433,90	231.106,32	276.540,22		276.540,22
45002	SERVICIOS SOCIALES COMUNITARIOS. PLAN CONCERTADO.	145.895,64		145.895,64	145.895,64	
45004	SUBV J.A. PLAN DE FORMACION	96.445,91	170.882,22	267.328,13	181.887,03	85.441,10
45050	J.A. PARA RED INFORMACION EUROPEA ANDALUCIA (RIEA)		25.000,00	25.000,00	25.000,00	
45055	J.A. PROYECTO MUR		66.450,00	66.450,00	66.450,00	
45060	CONVENIO EN MATERIA DE DROGODEPENDENCIAS		700.000,00	700.000,00	700.000,00	
45062	TRATAMIENTO A FAMILIAS CON MENORES		444.030,00	444.030,00	444.030,00	
45080	PLANES LOCALES INSTALACIONES Y EQUIPAMIENTOS DEPORTIVOS	59.125,00		59.125,00	59.125,00	
45081	OTRAS TRANSF.CORRIENTES J.ANDALUCIA	27.166,55	20.000,00	47.166,55	47.166,55	
48000	FUNDACION BANCARIA CAIS D'ESTALVIS I PENSIONS DE BARCELONA		5.000,00	5.000,00	5.000,00	
49002	FONDOS EUROPEOS PARA EUROPE DIRECT	10.260,00	34.200,00	44.460,00	34.200,00	10.260,00
49006	FSE ALMERIA_EMPLEO JOVEN CONTRA DESPOBLACION	75.861,98		75.861,98		75.861,98
49007	FONDOS EUROPEOS PROYECTO OAP_RURAL DIPALME		213.212,00	213.212,00	213.212,00	
49008	FONDOS EUROPEOS PROYECTO LIFE PHOENIX	40.941,00	31.843,00	72.784,00	40.941,00	31.843,00
49100	FEDER PROYECTO EDUSI_BAJO ANDARAX	78.464,34	307.098,13	385.562,47	322.861,32	62.701,15
49101	FEDER PROYECTO CAMINA	117.653,87		117.653,87		117.653,87

**PRESUPUESTO DE INGRESOS. EJERCICIO CORRIENTE
PROCESO DE GESTIÓN**

COMPROMISOS CONCERTADOS**EJERCICIO 2023**

APLICACIÓN PRESUPUESTARIA	DESCRIPCIÓN	COMPROMISOS CONCERTADOS			COMPROMISOS REALIZADOS	COMPROMISOS PENDIENTES DE REALIZAR A 31 DE DICIEMBRE
		INCORPORADOS DE PTOS. CERRADOS	EN EL EJERCICIO	TOTAL		
72100	SPEE - SUBVENCION PARA PFEA		122.010,05	122.010,05	122.010,05	
72102	ESTADO PLAN DUS 5000 (IDAE 2021)		81.195,24	81.195,24	21.095,30	60.099,94
75013	SAE SUBVENCION MATERIALES PFEA 2022 (40% MATERIALES)		1.333.177,51	1.333.177,51	1.333.177,51	
75100	SUBVENCION IDEA DOTAC Y MODERNIZ ESPACIOS PRODUCTIVOS	293.600,35	1.269.671,17	1.563.271,52	1.496.649,60	66.621,92
75103	SAE SUBVENCIÓN PFEA DIPUTACIÓN		37.036,28	37.036,28	37.036,28	
76202	COOPERACION LOCAL AYUNTAMIENTOS	5.746.505,16	24.523.034,95	30.269.540,11	8.847.402,56	21.422.137,55
76205	AYUNTAMIENTOS (IDAE_2020)	55.739,47	145.614,74	201.354,21	199.932,31	1.421,90
76700	DE CONSORCIOS (CIERRE VASO 5)	256.428,41	49.532,68	305.961,09	194.705,90	111.255,19
79101	FEDER PROYECTO EDUSI	5.131.127,47	8.719.128,93	13.850.256,40	13.345.464,75	504.791,65
91300	PRÉSTAMOS L/P FUERA SECTOR PÚBLICO	13.357.061,91	14.944.087,51	28.301.149,42	20.660.967,97	7.640.181,45
TOTAL		25.538.248,87	53.475.626,59	79.013.875,46	48.546.526,63	30.467.348,83

EJERCICIOS CERRADOS
OBLIGACIONES DE PRESUPUESTOS CERRADOS

EJERCICIO 2023

Aplic. Presupuestaria	Descripción	Obligaciones pendientes de pago a 1 de Enero	Modificaciones saldo inicial y anulaciones	Total Obligaciones	Prescripciones	Pagos realizados	Obligaciones pendientes de pago a 31 de Diciembre
2006.0180.942.76201	A AYTO. COOP. MUNICIPAL (AYUDAS FINANC. A PLANES)	53.399,62		53.399,62			53.399,62
2008.0150.943.76200	COOPERACION MUNICIPAL (EMBELLECIMIENTO, SERV.	2.309,63		2.309,63			2.309,63
2014.2120.934.35200	INTERESES DE DEMORA	42,39		42,39			42,39
2019.4100.232.22615	CONSEJO PROVINCIAL DE MUJERES	8,36		8,36			8,36
2020.2030.932.22699	OTROS GASTOS DIVERSOS	1.621,31		1.621,31		1.621,31	
2021.1000.161.85090	ADQUISICION ACCIONES DE GALASA	14.664,40		14.664,40		14.664,40	
2021.1130.920.23020	DIETAS DEL PERSONAL	71,25		71,25		71,25	
2021.1130.920.23120	GASTOS DE LOCOMOCIÓN	56,10		56,10		56,10	
2021.7000.439.47900	A EMPRESAS PRIVADAS	3.000,00	-3.000,00				
2022.1000.320.45390	CONVENIO UNIVERSIDAD DE ALMERIA	120.000,00		120.000,00		120.000,00	
2022.1000.491.22602	PUBLICIDAD INSTITUCIONAL	31.391,82	-5,31	31.386,51		31.386,51	
2022.1000.491.22710	COMUNICACION LOCAL	4.054,67		4.054,67		4.054,67	
2022.1000.912.22601	ATENCIONES PROTOCOLARIAS Y REPRESENTATIVAS	1.405,78		1.405,78		1.405,78	
2022.1000.912.22795	CONTRATO TRANSPORTE PERSONAL	780,56		780,56		780,56	
2022.1000.912.22799	ASISTENCIAS PROFESIONALES ACTIV. INSTITUCIONALES	653,40		653,40		653,40	
2022.1000.920.20500	ALQUILER MOBILILARIO Y ENSERES (RECURSOS)	4.225,32		4.225,32		4.225,32	

EJERCICIOS CERRADOS
OBLIGACIONES DE PRESUPUESTOS CERRADOS

EJERCICIO 2023

Aplic. Presupuestaria	Descripción	Obligaciones pendientes de pago a 1 de Enero	Modificaciones saldo inicial y anulaciones	Total Obligaciones	Prescripciones	Pagos realizados	Obligaciones pendientes de pago a 31 de Diciembre
2022.1000.920.22601	ACTIVIDADES DE CARACTER INSTITUCIONAL (SIN	1.332,47		1.332,47		1.332,47	
2022.1000.920.22699	GASTOS DIVERSOS Y DE FUNCIONAMIENTO,	169,40		169,40		169,40	
2022.1000.920.23020	DIETAS DEL PERSONAL	14,50		14,50		14,50	
2022.1000.920.62300	ADQUISICIÓN MAQUINARIA, INSTALACIONES Y UTILLAJE	432,87		432,87		432,87	
2022.1100.161.46200	ASISTENCIAS ECONÓMICAS DIRECTAS EE.LL. AGUA	20.000,00		20.000,00		20.000,00	
2022.1100.231.48900	SUBVENCIONES NOMINATIVAS (ANEXO)	9.000,00		9.000,00		9.000,00	
2022.1100.333.62500	MUSEO DEL REALISMO	27.500,00		27.500,00		27.500,00	
2022.1100.920.46200	ASISTENCIAS ECONÓMICAS NOMINATIVAS (ANEXO)	13.000,00		13.000,00		13.000,00	
2022.1100.942.76203	ASISTENCIAS ECONOMICAS NOMINATIVAS (ANEXO)	180.000,00		180.000,00		180.000,00	
2022.1130.920.22001	PRENSA, REVISTAS, LIBROS Y OTRAS PUBLICACIONES	376,41		376,41		376,41	
2022.1130.920.23020	DIETAS DEL PERSONAL	616,43		616,43		616,43	
2022.1130.920.23120	GASTOS DE LOCOMOCIÓN	28,00		28,00		28,00	
2022.1150.432.22602	MATERIAL PROMOCIONAL Y PUBLICIDAD	2.420,00		2.420,00		2.420,00	
2022.1150.432.22630	PROMOCIÓN TURÍSTICA	921.494,15		921.494,15		921.494,15	
2022.1150.432.22635	ACTUACIONES DE FOMENTO DEL INTERIOR	70.014,24		70.014,24		70.014,24	
2022.1160.136.46200	CONVENIO AYUNTAMIENTO DE ALMERÍA	900.000,00		900.000,00			900.000,00

EJERCICIOS CERRADOS
OBLIGACIONES DE PRESUPUESTOS CERRADOS

EJERCICIO 2023

Aplic. Presupuestaria	Descripción	Obligaciones pendientes de pago a 1 de Enero	Modificaciones saldo inicial y anulaciones	Total Obligaciones	Prescripciones	Pagos realizados	Obligaciones pendientes de pago a 31 de Diciembre
2022.1160.136.46700	TRANSFERENCIAS SERVICIO PROVINCIAL DE INCENDIOS	2.307.766,15		2.307.766,15		2.307.766,15	
2022.1170.943.46703	CONSORCIO PARA EL TRANSPORTE DEL ÁREA DE	37.096,00		37.096,00		37.096,00	
2022.1220.135.22699	OTROS GASTOS DIVERSOS PROTECCIÓN CIVIL	22.743,20		22.743,20		22.743,20	
2022.1220.135.62300	MAQUINARIA, INSTALACIONES Y UTILLAJE PROTECCIÓN CIVIL	701,80		701,80		701,80	
2022.1310.241.48902	OTRAS TRANSFERENCIAS	6.000,00		6.000,00		6.000,00	
2022.1320.241.22611	GASTOS DIVERSOS RIEA	758,99		758,99		758,99	
2022.1320.241.22613	GASTOS DIVERSOS EUROPE DIRECT	6.897,45		6.897,45		6.897,45	
2022.1320.241.22620	GASTOS DIVERSOS OFICINA ACELERA PYME RURAL	7.744,00		7.744,00		7.744,00	
2022.1320.241.62700	INVENTARIABLES EUROPE DIRECT	847,00		847,00		847,00	
2022.2000.931.22699	OTROS GASTOS DIVERSOS	312,00		312,00		312,00	
2022.2000.931.22799	PROGRAMA LUCHA CONTRA EXCLUSIÓN FINANCIERA	33.214,61		33.214,61		33.214,61	
2022.2020.934.22699	COMISIONES BANCARIAS, TERMINAL PUNTO DE VENTA Y	9.884,37		9.884,37		9.884,37	
2022.2030.932.22201	COMUNICACIONES POSTALES RECAUDACIÓN	193.285,23		193.285,23		193.285,23	
2022.2030.932.22604	COSTAS Y GASTOS PROCESALES	5.233,29		5.233,29		3.486,95	1.746,34
2022.2030.932.22699	OTROS GASTOS DIVERSOS	190,20		190,20		190,20	
2022.2030.932.22701	VIGILANCIA S.A.T.	4.093,84		4.093,84		4.093,84	

**EJERCICIOS CERRADOS
OBLIGACIONES DE PRESUPUESTOS CERRADOS**

EJERCICIO 2023

Aplic. Presupuestaria	Descripción	Obligaciones pendientes de pago a 1 de Enero	Modificaciones saldo inicial y anulaciones	Total Obligaciones	Prescripciones	Pagos realizados	Obligaciones pendientes de pago a 31 de Diciembre
2022.2100.491.22200	SERVICIO DE COMUNICACIONES	25.228,88		25.228,88		25.228,88	
2022.2100.491.22203	COMUNICACIONES INFORMÁTICAS	26.241,27		26.241,27		26.241,27	
2022.2100.491.22707	CONTRATOS DE MANTENIMIENTO	62.767,04		62.767,04		62.767,04	
2022.2100.491.22709	CONTRATOS PRESTACIÓN DE SERVICIOS	12.874,16		12.874,16		12.874,16	
2022.2100.491.62609	PLAN INFORMÁTICO PROVINCIAL (RPC)	9.592,61		9.592,61		9.592,61	
2022.3000.920.62900	MATERIAL DE APOYO TÉCNICO	1.934,79		1.934,79		1.934,79	
2022.3001.422.65000	PLAN DOTACIÓN Y MODERNIZACIÓN ESPACIOS	6.499,00		6.499,00		6.499,00	
2022.3001.454.65002	PAVIMENTACIONES CAMINOS RURALES	108.388,44		108.388,44		108.388,44	
2022.3001.454.65003	PAVIMENTACIONES EXTRAORDINARIAS CAMINOS	55.021,18		55.021,18		55.021,18	
2022.3002.133.65002	ORDENACION DEL TRAFICO Y DEL ESTACIONAMIENTO	3.341,64		3.341,64		3.341,64	
2022.3002.1531.65002	ACCESO NÚCLEOS DE POBLACIÓN	355.601,10		355.601,10		355.601,10	
2022.3002.1532.65002	PAVIMENTACIONES VÍAS PÚBLICAS	785.591,46		785.591,46		785.591,46	
2022.3002.1532.6500219	PAVIMENTACIONES VIAS PUBLICAS. CUATRIENAL	12.881,41		12.881,41		12.881,41	
2022.3002.160.65002	ALCANTARILLADO	165.553,93		165.553,93		165.553,93	
2022.3002.161.65002	ABASTECIMIENTO	23.941,34		23.941,34		23.941,34	
2022.3002.164.65002	CEMENTERIOS	38.426,00		38.426,00		38.426,00	

EJERCICIOS CERRADOS
OBLIGACIONES DE PRESUPUESTOS CERRADOS

EJERCICIO 2023

Aplic. Presupuestaria	Descripción	Obligaciones pendientes de pago a 1 de Enero	Modificaciones saldo inicial y anulaciones	Total Obligaciones	Prescripciones	Pagos realizados	Obligaciones pendientes de pago a 31 de Diciembre
2022.3002.171.65002	PARQUES Y JARDINES	62.436,09		62.436,09		62.436,09	
2022.3002.171.6500219	PARQUES Y JARDINES	56.631,64		56.631,64		56.631,64	
2022.3002.333.65002	OBRAS CENTROS CULTURALES	92.890,83		92.890,83		92.890,83	
2022.3002.342.65002	INSTALACIONES DEPORTIVAS	246.341,57		246.341,57		246.341,57	
2022.3002.439.65002	OBRAS EN ACTUACIONES DE TURISMO	11.089,06		11.089,06		11.089,06	
2022.3002.454.65002	PAVIMENTACIONES CAMINOS RURALES	36.116,95		36.116,95		36.116,95	
2022.3002.459.65002	PLAN PROVINCIAL OBRAS Y SERVICIOS (ASISTENCIAS)	92.672,76		92.672,76		92.672,76	
2022.3020.425.65020	IDAE-PROYECTOS SINGULARES ECONOMIA BAJA	576.934,62		576.934,62		576.934,62	
2022.3030.453.21000	CONSERVACION, REPARAC. Y REFORMAS EN CARRETERA	159.014,32		159.014,32		159.014,32	
2022.3030.453.21300	REP. MAN. Y CONSERV. MAQUINARIA, INSTALACIONES	3.215,92		3.215,92		3.215,92	
2022.3030.453.21400	MANTENIM. Y REPARAC. VEHICULOS	668,17		668,17		668,17	
2022.3030.453.22103	COMBUSTIBLES Y CARBURANTES	366,91		366,91		366,91	
2022.3030.453.22711	CONTRATOS SERVICIOS EXTERNOS DE MAQUINARIA	37.842,31		37.842,31		37.842,31	
2022.3030.453.61900	SEÑALIZACION RED VIARIA PROVINCIAL	12.119,14		12.119,14		12.119,14	
2022.3030.453.61905	PLAN RED VIARIA PROVINCIAL	356.049,57		356.049,57		356.049,57	
2022.3032.459.22709	CONTRATOS DE PRESTACIÓN DE SERVICIOS	40.044,21		40.044,21		40.044,21	

EJERCICIOS CERRADOS
OBLIGACIONES DE PRESUPUESTOS CERRADOS

EJERCICIO 2023

Aplic. Presupuestaria	Descripción	Obligaciones pendientes de pago a 1 de Enero	Modificaciones saldo inicial y anulaciones	Total Obligaciones	Prescripciones	Pagos realizados	Obligaciones pendientes de pago a 31 de Diciembre
2022.3032.459.65000	OBRAS PROYECTO EDUSI-BAJO ANDARAX	412.045,71		412.045,71		412.045,71	
2022.3040.1720.76700	SELLADO VERTEDERO DE MÁRMOL	344.425,36		344.425,36		344.425,36	
2022.3200.241.14306	RETRIBUCIONES PFEA (2º semestre)	898.041,52		898.041,52		898.041,52	
2022.3200.241.16006	SEGUROS SOCIALES PFEA (2º semestre)	319.629,85		319.629,85		319.629,85	
2022.3200.241.22709	CONTRATACIÓN COORDINACIÓN SEGURIDAD Y	10.951,47		10.951,47		10.951,47	
2022.3200.241.62902	OBRAS PFEA DIPUTACION	12.891,02		12.891,02		12.891,02	
2022.3200.241.76200	TRANSFERENCIAS A AYTOS PFEA 2021 (1º semestre 2022)	59.177,09		59.177,09		59.177,09	
2022.4010.231.22609	PROGRAMA ENTIDADES FAMILIARES	1.407,50		1.407,50		1.407,50	
2022.4010.231.22610	PROGRAMAS Y PROYECTOS DE BIENESTAR SOCIAL	12.369,57		12.369,57		12.369,57	
2022.4010.231.46200	AYTOS, AYUDAS A DOMICILIO LEY DEPENDENCIA	195.220,92		195.220,92		195.220,92	
2022.4010.231.46204	AYUNTAMIENTOS, AYUDAS DE EMERGENCIA	24.648,93		24.648,93		24.648,93	
2022.4020.231.22103	COMBUSTIBLES Y CARBURANTES R. ASISTIDA	9.032,02		9.032,02		9.032,02	
2022.4020.231.22105	VIVERES	3.102,99		3.102,99		3.102,99	
2022.4020.231.22110	PRODUCTOS DE LIMPIEZA Y ASEO	1.034,45		1.034,45		1.034,45	
2022.4020.231.22199	OTROS SUMINISTROS	23,09		23,09		23,09	
2022.4020.231.22610	PROGRAMA DE ANIMACION	392,65		392,65		392,65	

**EJERCICIOS CERRADOS
OBLIGACIONES DE PRESUPUESTOS CERRADOS**

EJERCICIO 2023

Aplic. Presupuestaria	Descripción	Obligaciones pendientes de pago a 1 de Enero	Modificaciones saldo inicial y anulaciones	Total Obligaciones	Prescripciones	Pagos realizados	Obligaciones pendientes de pago a 31 de Diciembre
2022.4020.231.22699	OTROS GASTOS DIVERSOS	14,25		14,25		14,25	
2022.4020.231.22799	OTROS CONTRATOS	1.016,37		1.016,37		1.016,37	
2022.4020.231.62300	ADQUISICIÓN MAQUINARIA, INSTALACIONES Y UTILLAJE	1.609,30		1.609,30		1.609,30	
2022.4020.231.63200	OBRAS DE MEJORA COMPLEJO RESIDENCIA ASISTIDA	2.700,01		2.700,01		2.700,01	
2022.4060.312.22610	PROGRAMAS Y PROYECTOS ESPECIFICOS	1.996,50		1.996,50		1.996,50	
2022.4060.312.22612	INCORPORACION SOCIAL	7.136,00		7.136,00		7.136,00	
2022.4060.312.22699	GASTOS DIVERSOS	497,19		497,19		497,19	
2022.4100.232.22609	PLAN DE MEDIDAS PARA LA IGUALDAD	4.239,71		4.239,71		4.239,71	
2022.4100.232.22610	PROGRAMA DE EMPLEO. AUTOEMPLEO PARA MUJERES	4.818,54		4.818,54		4.818,54	
2022.4100.232.22611	PROGRAMA DE PREVENCIÓN DE VIOLENCIA DE GÉNERO	5.865,00		5.865,00		5.865,00	
2022.4100.232.48000	ATENCIONES ASISTENCIALES RED DE ACOGIDA	2.186,08		2.186,08		2.186,08	
2022.4100.232.48100	AYUDAS ASISTENCIA A CURSOS. MUJERES RIESGO	4.500,00		4.500,00		4.500,00	
2022.4100.232.62300	EQUIPAMIENTO	3.465,34		3.465,34		3.465,34	
2022.6000.920.22606	PLAN AGRUPADO DE FORMACIÓN CONTINUA	1.864,76		1.864,76		1.864,76	
2022.6001.920.22604	GASTOS JURÍDICOS	1.454,40		1.454,40		1.454,40	
2022.6005.920.22607	Oposiciones y pruebas selectivas	2.909,25		2.909,25		2.909,25	

**EJERCICIOS CERRADOS
OBLIGACIONES DE PRESUPUESTOS CERRADOS**

EJERCICIO 2023

Aplic. Presupuestaria	Descripción	Obligaciones pendientes de pago a 1 de Enero	Modificaciones saldo inicial y anulaciones	Total Obligaciones	Prescripciones	Pagos realizados	Obligaciones pendientes de pago a 31 de Diciembre
2022.6010.920.16007	RECONOCIMIENTOS MÉDICOS	2.845,47		2.845,47		2.845,47	
2022.6010.920.16008	SEGUROS CLÍNICA ESPECIALIZADA (ACUNSA)	214.392,92		214.392,92		214.392,92	
2022.6010.920.22104	ADQUISICIÓN EQUIPOS PROTECCIÓN PERSONAL	1.709,12		1.709,12		1.709,12	
2022.6010.920.22615	SERVICIO PREVENCIÓN TRABAJADORES PFEA	12.201,00		12.201,00		12.201,00	
2022.6010.920.22709	PRESTACIÓN SERVICIOS DE PREVENCIÓN	1.379,10		1.379,10		1.379,10	
2022.6010.920.22711	RECOGIDA DE RESIDUOS BIOSANITARIOS	218,68		218,68		218,68	
2022.6020.3322.22709	PLAN ARCHIVOS MUNICIPALES	8.000,00		8.000,00		8.000,00	
2022.6120.3322.22709	PLAN ARCHIVOS MUNICIPALES	2.000,00		2.000,00		2.000,00	
2022.6120.3322.62300	MAQUINARIA, INSTALACIONES Y UTILLAJE	990,75		990,75		990,75	
2022.6150.491.22201	SERVICIO COMUNICACIONES POSTALES	4.369,21		4.369,21		4.369,21	
2022.6150.491.22709	CONTRATOS PRESTACIÓN DE SERVICIOS	3.032,03		3.032,03		3.032,03	
2022.6150.491.22712	ADECUACIÓN RGPD Y DPD EELL DE RPC	9.067,48		9.067,48		9.067,48	
2022.6220.920.20400	ALQUILER MATERIAL DE TRANSPORTE (VEHÍCULOS	18.789,31		18.789,31		18.789,31	
2022.6220.920.21200	CONSERVACIÓN Y REPARACIÓN DE EDIFICIOS	894,62		894,62		894,62	
2022.6220.920.21300	REP. Y MANT.MAQUINARIA, INSTALACIONES Y UTILLAJE	891,77		891,77		891,77	
2022.6220.920.21400	REPARAC. Y MANTE. DE VEHÍCULOS	6.441,92		6.441,92		6.441,92	

EJERCICIOS CERRADOS
OBLIGACIONES DE PRESUPUESTOS CERRADOS

EJERCICIO 2023

Aplic. Presupuestaria	Descripción	Obligaciones pendientes de pago a 1 de Enero	Modificaciones saldo inicial y anulaciones	Total Obligaciones	Prescripciones	Pagos realizados	Obligaciones pendientes de pago a 31 de Diciembre
2022.6220.920.22100	ENERGÍA ELÉCTRICA	60.913,41		60.913,41		60.913,41	
2022.6220.920.22101	SUMINISTRO DE AGUA	2.559,08		2.559,08		2.559,08	
2022.6220.920.22103	COMBUSTIBLES Y CARBURANTE	17.236,11		17.236,11		17.236,11	
2022.6220.920.22700	CONTRATOS DE LIMPIEZA Y ASEO PALACIO (TODOS LOS	44.689,58		44.689,58		44.689,58	
2022.6220.920.22703	CONTRATO DE DESRATIZACIÓN GENERAL	1.145,45		1.145,45		1.145,45	
2022.6220.920.22706	ESTUDIOS Y TRABAJOS TÉCNICOS	4.840,00		4.840,00		4.840,00	
2022.6220.920.22707	CONTRATOS DE MANTENIMIENTO	3.176,25		3.176,25		3.176,25	
2022.6220.920.62500	ADQUISICIÓN MOBILIARIO	119,75		119,75		119,75	
2022.6330.920.22000	MATERIAL DE OFICINA	1.538,29		1.538,29		1.538,29	
2022.6330.920.22104	ADQUISICIÓN DE VESTUARIO (INCLUYENDO AREA	9.777,97		9.777,97		9.777,97	
2022.6330.920.22502	IMPUESTOS, TASAS, ETC.	915,72	-6,83	908,89		908,89	
2022.7000.311.22796	CONTRATO RECOGIDA DE ANIMALES	39.586,85		39.586,85		39.586,85	
2022.7000.410.21300	CONSERVACIÓN INSTALACIONES VIVERO	474,04		474,04		474,04	
2022.7000.410.22101	SUMINISTRO AGUA VIVERO PROVINCIAL	5.931,07		5.931,07		5.931,07	
2022.7000.410.22699	OTROS GASTOS DIVERSOS (VIVERO)	277,20		277,20		277,20	
2022.7000.410.46200	COOPERACIÓN ACT. MUNICIPALES (NOMINATIVAS)	9.000,00		9.000,00		9.000,00	

EJERCICIOS CERRADOS
OBLIGACIONES DE PRESUPUESTOS CERRADOS

EJERCICIO 2023

Aplic. Presupuestaria	Descripción	Obligaciones pendientes de pago a 1 de Enero	Modificaciones saldo inicial y anulaciones	Total Obligaciones	Prescripciones	Pagos realizados	Obligaciones pendientes de pago a 31 de Diciembre
2022.7000.4311.22612	PROMOCIÓN MARCA "SABORES ALMERÍA"	184.742,70		184.742,70		184.742,70	
2022.8000.334.22609	ACTIVIDADES Y PROGRAMAS CULTURALES	28.538,99		28.538,99		28.538,99	
2022.8000.334.22610	PROGRAMA DE ARTES AUDIOVISUALES	69.020,79		69.020,79		69.020,79	
2022.8000.334.22611	FESTIVAL INTERNACIONAL DE CINE DE ALMERÍA	534.245,64		534.245,64		534.245,64	
2022.8000.334.22612	PROGRAMA DE ANIMACIÓN CULTURAL EN ZONAS	7.854,98		7.854,98		7.854,98	
2022.8000.334.22613	HOMENAJE ALMERÍA TIERRA DE CINE	50.000,00		50.000,00		50.000,00	
2022.8000.334.22614	EVENTOS CULTURALES DE ESPECIAL INTERÉS	23.592,99		23.592,99		23.592,99	
2022.8000.334.22623	PROGRAMA PROVINCIAL DE TEATRO AFICIONADO	1.573,00		1.573,00		1.573,00	
2022.8000.334.22706	ASISTENCIAS TÉCNICAS	28.072,00		28.072,00		28.072,00	
2022.8000.334.46203	TRANSF AYTOS ACTIVIDADES CULTURALES (NOMINATIVAS)	23.433,45		23.433,45		23.433,45	
2022.8000.334.48900	PREMIOS Y BECAS CULTURA (FICAL Y PREMIO LITERARIO)	147.400,00		147.400,00		147.400,00	
2022.8000.334.48901	SUBVENCIONES ACTIVIDADES CULTURALES (NOMINATIVAS)	5.000,00		5.000,00		5.000,00	
2022.8100.334.22610	ACTUACIONES DEPARTAMENTALES	3.850,00		3.850,00		3.850,00	
2022.8100.334.22611	PROGRAMAS MUNICIPALES	4.499,99		4.499,99		4.499,99	
2022.8100.334.22615	ACTUACIONES INSTITUCIONALES Y	84.871,20		84.871,20		84.871,20	
2022.8100.334.22617	PUBLICACIONES	15.902,76		15.902,76		15.902,76	

EJERCICIOS CERRADOS
OBLIGACIONES DE PRESUPUESTOS CERRADOS

EJERCICIO 2023

Aplic. Presupuestaria	Descripción	Obligaciones pendientes de pago a 1 de Enero	Modificaciones saldo inicial y anulaciones	Total Obligaciones	Prescripciones	Pagos realizados	Obligaciones pendientes de pago a 31 de Diciembre
2022.8100.334.22709	CONTRATOS PRESTACIÓN DE SERVICIOS	5.073,50		5.073,50		5.073,50	
2022.8100.334.48100	BECAS Y PROYECTOS DE INVESTIGACIÓN	7.200,00		7.200,00		7.200,00	
2022.9000.340.22300	TRANSPORTE DE MATERIAL Y MONTAJE	3.025,00		3.025,00		3.025,00	
2022.9000.341.22610	PROGRAMA ALMERÍA ACTIVA	15.000,00		15.000,00		15.000,00	
2022.9000.341.22611	PATROCINIO DEPORTIVO PUBLICITARIO	17.420,00		17.420,00		17.420,00	
2022.9000.341.22612	PROGRAMA DE PROMOCIÓN DE LA PROVINCIA ACTIVA	63.146,47		63.146,47		63.146,47	
2022.9000.341.22613	JUEGOS DEPORTIVOS PROVINCIALES	19.185,97		19.185,97		19.185,97	
2022.9000.341.22614	CIRCUITOS PROVINCIAL DE CARRERAS POPULARES	11.709,52		11.709,52		11.709,52	
2022.9000.341.22615	PROYECTO PLATAFORMA DE INNOVACIÓN PARA EL	13.261,00		13.261,00		13.261,00	
2022.9000.341.22616	PROGRAMA DE DEPORTE ADAPTADO E INCLUSIVO	13.838,81		13.838,81		13.838,81	
2022.9000.341.22703	ACUERDO MARCO DE TRANSPORTES	5.647,88		5.647,88		5.647,88	
2022.9000.341.46200	ASISTENCIA ECONÓMICA AYUNTAMIENTOS	112.008,24		112.008,24		112.008,24	
2022.9000.341.48000	SUBVENCIONES A ENTIDADES SIN ÁNIMO DE LUCRO	28.403,17		28.403,17		28.403,17	
2022.9000.342.22710	SERVICIO DE GESTIÓN INTEGRAL PABELLÓN MOISÉS	13.970,39		13.970,39		13.970,39	
2022.9100.334.22608	PROYECTOS DE JUVENTUD	9.586,23		9.586,23		9.586,23	
2022.9100.334.48900	PREMIOS Y BECAS JUVENTUD	1.575,00		1.575,00		1.575,00	

**EJERCICIOS CERRADOS
OBLIGACIONES DE PRESUPUESTOS CERRADOS****EJERCICIO 2023**

Aplic. Presupuestaria	Descripción	Obligaciones pendientes de pago a 1 de Enero	Modificaciones saldo inicial y anulaciones	Total Obligaciones	Prescripciones	Pagos realizados	Obligaciones pendientes de pago a 31 de Diciembre
		12.891.890,19	-3.012,14	12.888.878,05		11.931.371,71	957.506,34

PRESUPUESTO DE INGRESOS
DERECHOS A COBRAR DE PRESUPUESTOS CERRADOS

Fecha Obtención 01/03/2024

Pág. 1

DERECHOS PENDIENTES DE COBRO TOTALES

EJERCICIO 2023

APLICACIÓN PRESUPUESTARIA	DESCRIPCIÓN	DERECHOS PENDIENTES DE COBRO A 1 DE ENERO	MODIFICACIONES SALDO INICIAL	DERECHOS ANULADOS	DERECHOS CANCELADOS	RECAUDACIÓN	DERECHOS PENDIENTE DE COBRO A 31 DE DICIEMBRE
2003.76202	COOPERACION LOCAL AYUNTAMIENTOS	309.792,80					309.792,80
2006.46202	UNIDADES APOYO TECNICO A MUNICIPIOS	47.025,82					47.025,82
2007.46202	UNIDADES APOYO TECNICO A MUNICIPIOS	152.820,00					152.820,00
2008.38900	REINTEGROS Y PAGOS INDEBIDOS DE EJERCICIOS ANTERIORES	4.188,70					4.188,70
2008.52101	INGRESOS FINANCIEROS	774,13					774,13
2008.76202	COOPERACION LOCAL AYUNTAMIENTOS	208.688,78				202.210,73	6.478,05
2009.38900	REINTEGROS Y PAGOS INDEBIDOS DE EJERCICIOS ANTERIORES	9.056,55					9.056,55
2009.46202	UNIDADES DE APOYO TECNICO MUNICIPIOS	99.672,84					99.672,84
2009.52101	INGRESOS FINANCIEROS	2.350,82					2.350,82
2009.76202	COOPERACION LOCAL AYUNTAMIENTOS	544.187,98				272.149,94	272.038,04
2010.38900	OTROS REINTEGROS DE OPERACIONES CORRIENTES	14.408,80				3.740,00	10.668,80
2010.39300	INTERESES DE DEMORA	3.190,66				664,09	2.526,57
2010.46202	UNIDADES DE APOYO TECNICO MUNICIPIOS	188.333,31					188.333,31
2010.76203	AYUNTAMIENTOS CAMINOS RURALES	743.428,10					743.428,10
2011.32900	PRESTACION SERVICIO PERSONAL FACULTATIVO	5.428,81					5.428,81
2011.34901	UTILIZACION MAQUINARIA OBRAS PUBLICAS	12.302,75					12.302,75

PRESUPUESTO DE INGRESOS
DERECHOS A COBRAR DE PRESUPUESTOS CERRADOS

Fecha Obtención 01/03/2024

Pág. 2

DERECHOS PENDIENTES DE COBRO TOTALES

EJERCICIO 2023

APLICACIÓN PRESUPUESTARIA	DESCRIPCIÓN	DERECHOS PENDIENTES DE COBRO A 1 DE ENERO	MODIFICACIONES SALDO INICIAL	DERECHOS ANULADOS	DERECHOS CANCELADOS	RECAUDACIÓN	DERECHOS PENDIENTE DE COBRO A 31 DE DICIEMBRE
2011.38900	OTROS REINTEGROS DE OPERACIONES CORRIENTES	21.859,99					21.859,99
2011.39300	INTERESES DE DEMORA	4.162,16					4.162,16
2011.76203	AYUNTAMIENTOS CAMINOS RURALES	113.592,87					113.592,87
2012.34302	PABELLON DEPORTIVO MOISES RUIZ	3.018,00					3.018,00
2012.38900	OTROS REINTEGROS DE OPERACIONES CORRIENTES	2.271,07					2.271,07
2012.39300	INTERESES DE DEMORA	313,92					313,92
2012.39901	RECUPERACION DE COSTAS	1.105,50					1.105,50
2013.32500	SUSCRIPCIONES Y EDICTOS EN B.O.P.	1.049,31					1.049,31
2013.32900	PRESTACION SERVICIO PERSONAL FACULTATIVO	2.348,11					2.348,11
2013.34302	PABELLON DEPORTIVO MOISES RUIZ	288,00					288,00
2013.39190	MULTAS	15.000,00				4.169,42	10.830,58
2013.39900	INDEMNIZACIONES POR DAÑOS	4.689,85					4.689,85
2014.32500	SUSCRIPCIONES/EDICTOS BOP.	10.374,00					10.374,00
2014.32900	TASA SERV. PERSONAL FACULTVO	2.443,83					2.443,83
2014.32902	APROV. DOM.PCO (CARRETERAS)	71.143,56			64.352,34		6.791,22
2014.34302	P. PBCO PBLON MOISES RUIZ	2.076,00					2.076,00
2014.38900	OTROS REINTEGROS OP. CTES	6.000,00					6.000,00

PRESUPUESTO DE INGRESOS
DERECHOS A COBRAR DE PRESUPUESTOS CERRADOS

DERECHOS PENDIENTES DE COBRO TOTALES

EJERCICIO 2023

APLICACIÓN PRESUPUESTARIA	DESCRIPCIÓN	DERECHOS PENDIENTES DE COBRO A 1 DE ENERO	MODIFICACIONES SALDO INICIAL	DERECHOS ANULADOS	DERECHOS CANCELADOS	RECAUDACIÓN	DERECHOS PENDIENTE DE COBRO A 31 DE DICIEMBRE
2014.39190	MULTAS	17.400,00				1.140,90	16.259,10
2014.39300	INTERESES DE DEMORA	1.126,85					1.126,85
2014.39900	INDEMNIZACIONES POR DAÑOS	1.738,46					1.738,46
2014.39901	RECUPERACION COSTAS RECAUDACION	133.448,34			6.262,13		127.186,21
2014.39911	ASIST. ACTIVIDADES PROGR DEPORTES	80,00					80,00
2015.32500	SUSCRIPCIONES/EDICTOS BOP.	80.010,00					80.010,00
2015.32900	TASA SERV. PERSONAL FACULTVO	10.557,52					10.557,52
2015.32902	APROV. DOM.PCO (CARRETERAS)	1.162.242,15					1.162.242,15
2015.32903	TASA ASIST.TÉCN A MUNICIPIOS	10.000,00					10.000,00
2015.34302	P. PBCO PBLON MOISES RUIZ	2.477,00				123,00	2.354,00
2015.39300	INTERESES DE DEMORA	207.071,20					207.071,20
2015.39901	RECUPERACION COSTAS RECAUDACION	108.144,65				10.852,23	97.292,42
2015.39911	ASIST. ACTVDAS PROGR DEPORTES	60,00					60,00
2015.39912	OTROS INGRESOS	9.540,33					9.540,33
2015.42090	OTRAS TRANSF. CORRIENTES DE LA ADMON DEL ESTADO	1.114,70					1.114,70
2015.46205	AYUNTAMIENTOS SERVICIO INTERNET	141,01					141,01
2016.32500	SUSCRIPCIONES/EDICTOS BOP.	70,00					70,00

PRESUPUESTO DE INGRESOS
DERECHOS A COBRAR DE PRESUPUESTOS CERRADOS

Fecha Obtención 01/03/2024

Pág. 4

DERECHOS PENDIENTES DE COBRO TOTALES

EJERCICIO 2023

APLICACIÓN PRESUPUESTARIA	DESCRIPCIÓN	DERECHOS PENDIENTES DE COBRO A 1 DE ENERO	MODIFICACIONES SALDO INICIAL	DERECHOS ANULADOS	DERECHOS CANCELADOS	RECAUDACIÓN	DERECHOS PENDIENTE DE COBRO A 31 DE DICIEMBRE
2016.32900	TASA SERV. PERSONAL FACULTVO	7.311,54					7.311,54
2016.32902	APROV. DOM.PCO (CARRETERAS)	65.633,18					65.633,18
2016.32903	TASA ASIST.TÉCN A MUNICIPIOS	2.500,00					2.500,00
2016.34302	P. PBCO PBLON MOISES RUIZ	1.995,00					1.995,00
2016.38900	OTROS REINTEGROS OP. CTES	1.811,86					1.811,86
2016.39300	INTERESES DE DEMORA	103,54					103,54
2016.39900	INDEMNIZACIONES POR DAÑOS	1.383,85					1.383,85
2016.39901	RECUPERACION COSTAS RECAUDACION	5.685,02					5.685,02
2016.46205	AYTOS SERVICIO INTERNET	189,47					189,47
2017.32500	SUSCRIPCIONES/EDICTOS BOP.	196,00				63,00	133,00
2017.32900	TASA SERV. PERSONAL FACULTVO	1.639,84					1.639,84
2017.32903	TASA ASIST.TÉCN A MUNICIPIOS	2.500,00					2.500,00
2017.33900	APROVECHAMIENTO DOMINIO PÚBLICO (CARRETERAS)	1.165.793,41				13.008,24	1.152.785,17
2017.34302	P. PBCO PBLON MOISES RUIZ	261,00					261,00
2017.36005	ENAJ. OTRAS INV. REALES VPO	3.002,71					3.002,71
2017.39901	RECUPERACION COSTAS RECAUDACION	68.076,29				15.731,00	52.345,29
2017.46205	AYTOS SERVICIO INTERNET	430,74					430,74

PRESUPUESTO DE INGRESOS
DERECHOS A COBRAR DE PRESUPUESTOS CERRADOS

Fecha Obtención 01/03/2024

Pág. 5

DERECHOS PENDIENTES DE COBRO TOTALES

EJERCICIO 2023

APLICACIÓN PRESUPUESTARIA	DESCRIPCIÓN	DERECHOS PENDIENTES DE COBRO A 1 DE ENERO	MODIFICACIONES SALDO INICIAL	DERECHOS ANULADOS	DERECHOS CANCELADOS	RECAUDACIÓN	DERECHOS PENDIENTE DE COBRO A 31 DE DICIEMBRE
2017.76202	COOPERACION LOCAL AYTOS	42.171,81					42.171,81
2018.32500	SUSCRIPCIONES/EDICTOS BOP.	15.120,00					15.120,00
2018.32900	TASA SERV. PERSONAL FACULTVO	1.211,68					1.211,68
2018.32903	TASA ASIST.TÉCN A MUNICIPIOS	1.000,00					1.000,00
2018.36005	ENAJ. OTRAS INV. REALES VPO	10.941,48				1.681,80	9.259,68
2018.39901	RECUPERACION COSTAS RECAUDACION	5.734,01				2.139,34	3.594,67
2018.46205	AYTOS SERVICIO INTERNET	200,52					200,52
2018.68000	REINTEGROS DE OPERACIONES DE CAPITAL DE EJERCICIOS CERRADOS	1.829,50				1.829,50	
2019.32500	SUSCRIPCIONES/EDICTOS BOP.	21.112,00				28,00	21.084,00
2019.32900	TASA SERV. PERSONAL FACULTVO	1.967,70					1.967,70
2019.32903	TASA ASIST.TÉCN A MUNICIPIOS	8.000,00					8.000,00
2019.33900	APROVECHAMIENTO DOMINIO PÚBLICO (CARRETERAS)	74.629,18				4.581,72	70.047,46
2019.36005	ALQUILERES, CON OPCION COMPRA Y ENAJ. OTRAS INV REALES VPO	18.222,04				1.726,60	16.495,44
2019.38900	OTROS REINTEGROS OP. CTES	6.000,00					6.000,00
2019.39300	INTERESES DE DEMORA	245,34					245,34
2019.39901	RECUPERACION COSTAS RECAUDACION	5.909,50					5.909,50

PRESUPUESTO DE INGRESOS
DERECHOS A COBRAR DE PRESUPUESTOS CERRADOS

Fecha Obtención 01/03/2024

Pág. 6

DERECHOS PENDIENTES DE COBRO TOTALES

EJERCICIO 2023

APLICACIÓN PRESUPUESTARIA	DESCRIPCIÓN	DERECHOS PENDIENTES DE COBRO A 1 DE ENERO	MODIFICACIONES SALDO INICIAL	DERECHOS ANULADOS	DERECHOS CANCELADOS	RECAUDACIÓN	DERECHOS PENDIENTE DE COBRO A 31 DE DICIEMBRE
2019.46205	AYTOS SERVICIO INTERNET	378,24					378,24
2019.46212	AYUNT. DE ALMERIA - FESTIVAL INTERNAC. DE CINE	50.000,00					50.000,00
2019.49001	FONDO SOCIAL EUROPEO, OTRAS SUBVENCIONES	72.137,60	0,01			72.137,61	
2019.49006	FONDO SOCIAL EUROPEO ALMERIA_EMPLEO JOVEN CONTRA DESPOBLACIÓ	64.720,59					64.720,59
2019.49100	FEDER PROYECTO EDUSI_BAJO ANDARAX	13.102,43				11.092,36	2.010,07
2019.76202	COOPERACION LOCAL AYTOS	104.066,08					104.066,08
2019.83000	DE ANTICIPOS DE PAGAS AL PERSONAL	1.026,64					1.026,64
2019.85000	Enajenación de acciones y participaciones del sector público	3.584,53					3.584,53
2020.32500	SUSCRIPCIONES/EDICTOS BOP.	14.140,00				63,00	14.077,00
2020.32900	TASA SERV. PERSONAL FACULTVO	4.225,21					4.225,21
2020.32903	TASA ASIST.TÉCN A MUNICIPIOS	4.500,00					4.500,00
2020.36005	ENAJENACIÓN OTRAS INVERSIONES REALES VPO	25.747,64				2.225,19	23.522,45
2020.39300	INTERESES DE DEMORA	115,96				115,96	
2020.39901	RECUPERACION COSTAS RECAUDACION	14.573,66					14.573,66
2020.46205	AYTOS SERVICIO INTERNET	3.146,66					3.146,66
2020.46206	AYUNTAMIENTOS PFEA	4.725,50					4.725,50

PRESUPUESTO DE INGRESOS
DERECHOS A COBRAR DE PRESUPUESTOS CERRADOS

Fecha Obtención 01/03/2024

Pág. 7

DERECHOS PENDIENTES DE COBRO TOTALES

EJERCICIO 2023

APLICACIÓN PRESUPUESTARIA	DESCRIPCIÓN	DERECHOS PENDIENTES DE COBRO A 1 DE ENERO	MODIFICACIONES SALDO INICIAL	DERECHOS ANULADOS	DERECHOS CANCELADOS	RECAUDACIÓN	DERECHOS PENDIENTE DE COBRO A 31 DE DICIEMBRE
2020.49100	FEDER PROYECTO EDUSI_BAJO ANDARAX	47.841,34				47.841,34	
2021.32500	SUSCRIPCIONES/EDICTOS BOP.	22.568,00				861,00	21.707,00
2021.32900	TASA SERV. PERSONAL FACULTVO	18.475,18				14.870,88	3.604,30
2021.32903	APOYO TÉCNICO A MUNICIPIOS	20.000,00				17.500,00	2.500,00
2021.36005	ENAJENACIÓN OTRAS INVERSIONES REALES VPO	37.375,91				7.988,00	29.387,91
2021.36101	OTRAS PUBLICACIONES	8.065,70					8.065,70
2021.38900	OTROS REINTEGROS OP. CTES	40.961,00					40.961,00
2021.39191	Otras sanciones	1.950,00					1.950,00
2021.39300	INTERESES DE DEMORA	135,69				39,53	96,16
2021.39901	RECUPERACION COSTAS RECAUDACION	16.146,58				1.872,63	14.273,95
2021.39912	OTROS INGRESOS	77.243,20			15.932,32		61.310,88
2021.46204	AYTOS. OTRAS APORTACIONES	11.724,90				11.724,90	
2021.46205	AYTOS SERVICIO INTERNET	10.630,50				2.752,29	7.878,21
2021.46206	AYUNTAMIENTOS PFEA	6.040,00					6.040,00
2021.46900	De empresas públicas locales	4.000,00					4.000,00
2021.49100	FEDER PROYECTO EDUSI_BAJO ANDARAX	198.956,91	-43.285,10			155.671,81	
2021.49702	AGENCIAS NACIONALES. ENVIO VOLUNTARIOS	540,00					540,00
2021.68000	REINTEGROS DE OPERACIONES DE CAPITAL DE EJERCICIOS CERRADOS	1.478,66				1.478,66	

PRESUPUESTO DE INGRESOS
DERECHOS A COBRAR DE PRESUPUESTOS CERRADOS

Fecha Obtención 01/03/2024

Pág. 8

DERECHOS PENDIENTES DE COBRO TOTALES

EJERCICIO 2023

APLICACIÓN PRESUPUESTARIA	DESCRIPCIÓN	DERECHOS PENDIENTES DE COBRO A 1 DE ENERO	MODIFICACIONES SALDO INICIAL	DERECHOS ANULADOS	DERECHOS CANCELADOS	RECAUDACIÓN	DERECHOS PENDIENTE DE COBRO A 31 DE DICIEMBRE
2021.76202	COOPERACION LOCAL AYTOS	96.080,93	5.275,93			628,95	100.727,91
2021.76226	AYUNTAMIENTOS IDAE 2018	145,00				145,00	
2021.79100	FONDOS FEDER	1.006.655,43	-0,03			535.247,25	471.408,15
2021.83000	DE ANTICIPOS DE PAGAS AL PERSONAL	2.628,71				2.628,31	0,40
2022.17101	RECARGO PROVINCIAL SOBRE ACTIVIDADES ECONÓMICAS	85.925,70				18.081,38	67.844,32
2022.32500	SUSCRIPCIONES/EDICTOS BOP.	25.830,00				1.281,00	24.549,00
2022.32900	TASA SERV. PERSONAL FACULTVO	340.430,86	0,30			330.267,17	10.163,99
2022.32903	APOYO TÉCNICO A MUNICIPIOS	34.460,00				19.460,00	15.000,00
2022.34302	P. PBCO PABELLON DEPORTIVO MOISES RUIZ	6.370,00				5.020,00	1.350,00
2022.36005	ENAJ. OTRAS INV REALES VPO	57.453,12				18.106,28	39.346,84
2022.38900	OTROS REINTEGROS OP. CTES	193.958,50				29.192,12	164.766,38
2022.39300	INTERESES DE DEMORA	7.416,33	-76,23			944,65	6.395,45
2022.39900	INDEMNIZACIONES POR DAÑOS	471,86				249,16	222,70
2022.39901	RECUPERACION COSTAS RECAUDACION	37.151,06				4.711,00	32.440,06
2022.42300	PARTP. P. APUESTAS MUTUAS. D/B.	50.008,19				50.008,19	
2022.45050	J.A. PARA RED INFORMACION EUROPEA ANDALUCIA (RIEA)	12.500,00				12.500,00	
2022.45072	J.A. LEY DE DEPENDENCIA	4.776.896,02				4.776.896,02	

PRESUPUESTO DE INGRESOS
DERECHOS A COBRAR DE PRESUPUESTOS CERRADOS

Fecha Obtención 01/03/2024

Pág. 9

DERECHOS PENDIENTES DE COBRO TOTALES

EJERCICIO 2023

APLICACIÓN PRESUPUESTARIA	DESCRIPCIÓN	DERECHOS PENDIENTES DE COBRO A 1 DE ENERO	MODIFICACIONES SALDO INICIAL	DERECHOS ANULADOS	DERECHOS CANCELADOS	RECAUDACIÓN	DERECHOS PENDIENTE DE COBRO A 31 DE DICIEMBRE
2022.46201	SERV.SOCIALES COMUNITARIOS PERSONAL	140.247,22				91.851,66	48.395,56
2022.46203	AYUNTAMIENTOS CONVENIO IMPUESTOS MUNICIPALES	97.057,86	-179,68			96.878,18	
2022.46204	AYUNTAMIENTOS OTRAS APORTACIONES	420.297,67				406.295,75	14.001,92
2022.46205	AYUNTAMIENTOS SERVICIO INTERNET	7.874,27				5.041,68	2.832,59
2022.46206	AYUNTAMIENTOS PFEA	385.051,30				380.091,30	4.960,00
2022.46212	AYUNTAMIENTO DE ALMERIA-FESTIVAL INTERNAC. DE CINE	50.000,00					50.000,00
2022.49005	FSE ALMERÍA_EMPLEO JOVEN CONTRA DESPOBLACIÓN P2_P3_P4	68.770,29					68.770,29
2022.49006	FSE ALMERIA_EMPLEO JOVEN CONTRA DESPOBLACIÓN P1	525.128,04					525.128,04
2022.49100	FEDER PROYECTO EDUSI_BAJO ANDARAX	80.832,05	63.838,68		0,04	76.134,60	68.536,09
2022.68000	REINTEGROS DE OPERACIONES DE CAPITAL DE EJERCICIOS CERRADOS	28.962,00					28.962,00
2022.72101	ESTADO (IDAe_2020)	7.204,52		7.204,52			
2022.75100	SUBVENCIÓN IDEA	42.853,19	-220,00				42.633,19
2022.76202	COOPERACION LOCAL AYUNTAMIENTOS	1.596.257,57				1.123.141,08	473.116,49
2022.76205	AYUNTAMIENTOS (IDAe_2020)	54.163,18				54.163,18	
2022.79101	FEDER PROYECTO EDUSI	18.185.489,82	7.789,93		121.073,30	3.982.894,75	14.089.311,70

PRESUPUESTO DE INGRESOS
DERECHOS A COBRAR DE PRESUPUESTOS CERRADOS

DERECHOS PENDIENTES DE COBRO TOTALES

EJERCICIO 2023

APLICACIÓN PRESUPUESTARIA	DESCRIPCIÓN	DERECHOS PENDIENTES DE COBRO A 1 DE ENERO	MODIFICACIONES SALDO INICIAL	DERECHOS ANULADOS	DERECHOS CANCELADOS	RECAUDACIÓN	DERECHOS PENDIENTE DE COBRO A 31 DE DICIEMBRE
2022.82021	AYTOS. REINTEGRO ANTICIPOS DE RECAUDACION	53.669,69				53.669,69	
2022.83000	DE ANTICIPOS DE PAGAS AL PERSONAL	79.661,83				75.480,56	4.181,27
2022.91300	PRÉSTAMOS L/P FUERA SECTOR PÚBLICO	11.079.642,30				11.079.642,30	
	TOTAL	46.437.286,26	33.143,81	7.204,52	207.620,13	24.114.725,88	22.140.879,54

PRESUPUESTO DE INGRESOS

DERECHOS A COBRAR DE PRESUPUESTOS CERRADOS

DERECHOS ANULADOS

APLICACIÓN PRESUPUESTARIA	DESCRIPCIÓN	ANULACIÓN DE LIQUIDACIONES	APLAZAMIENTO Y FRACCIONAMIENTO	TOTAL DERECHOS ANULADOS
2022.72101	ESTADO (ID Ae_2020)	7.204,52		7.204,52
TOTAL		7.204,52		7.204,52

PRESUPUESTO DE INGRESOS
DERECHOS A COBRAR DE PRESUPUESTOS CERRADOS

DERECHOS CANCELADOS

EJERCICIO 2023

APLICACIÓN PRESUPUESTARIA	DESCRIPCIÓN	COBROS EN ESPECIE	INSOLVENCIAS	PRESCRIPCIONES	OTRAS CAUSAS	TOTAL DERECHOS CANCELADOS
2014.32902	APROV. DOM.PCO (CARRETERAS)				64.352,34	64.352,34
2014.39901	RECUPERACION COSTAS RECAUDACION		6.262,13			6.262,13
2021.39912	OTROS INGRESOS				15.932,32	15.932,32
2022.49100	FEDER PROYECTO EDUSI_BAJO ANDARAX				0,04	0,04
2022.79101	FEDER PROYECTO EDUSI				121.073,30	121.073,30
TOTAL			6.262,13		201.358,00	207.620,13

Acreedores por operaciones devengadas.

EJERCICIO 2023

CUENTA	IMPORTE	OBSERVACIONES
1200	20.292,23	Resultados de ejercicios anteriores.
2060	8.119,10	Inmovilizaciones intangibles. Aplicaciones informáticas.
2110	18.103,70	Inmovilizaciones materiales.Construcciones.
2120	34.364,16	Inmovilizaciones materiales.Infraestructuras.
2140	10.827,22	Inmovilizaciones materiales.Maquinaria y utillaje.
2160	25.611,74	Inmovilizaciones materiales.Mobiliario.
2170	18.739,27	Inmovilizaciones materiales.Equipos para procesos de información.
2310	1.512,50	Construcciones en curso. Inmovilizado material.
2380	992,24	Otro inmovilizado material en curso.
6050	189.283,86	Compras de activos adquiridos para otras entidades.
6210	16.264,74	Servicios exteriores.Arrendamientos y cánones.
6220	36.109,03	Servicios exteriores.Reparaciones y conservación.
6230	161.316,44	Servicios exteriores.Servicios de profesionales independientes.
6270	223.340,69	Servicios exteriores.Publicidad, propaganda y relaciones públicas.
6280	110.584,49	Servicios exteriores.Suministros.
6290	1.726.782,92	Servicios exteriores.Comunicaciones y otros servicios.
6300	289,52	Tributos de carácter local.
6420	2.050,26	Gastos de personal y prestaciones sociales.Cotizaciones sociales a cargo del empleador.
6501	12.499,99	Transferencias. Al resto de entidades.
TOTAL	2.617.084,10	

ESTADO DE DEUDORES NO PRESUPUESTARIOS

EJERCICIO: 2023

DEUDORES

CUENTA	CONCEPTO		SALDO 1 DE ENERO	MODIFICACIONES SALDO INICIAL	CARGOS REALIZADOS EN EJERCICIO	TOTAL DEUDORES	ABONOS REALIZADOS EN EJERCICIO	DEUDORES PENDIENTES DE COBRO A 31 DE DICIEMBRE
	CÓDIGO	DESCRIPCIÓN						
4400	10042	DEUDORES POR I.V.A.	10.261,47		10.896,05	21.157,52	8.769,28	12.388,24
TOTAL CUENTA			10.261,47		10.896,05	21.157,52	8.769,28	12.388,24
4490	10900	OTROS DEUDORES NO PRESUPUESTARIOS	17.754,19		1.285,02	19.039,21	19.039,21	-0,00
TOTAL CUENTA			17.754,19		1.285,02	19.039,21	19.039,21	-0,00
4700	10040	HACIENDA PUBLICA DEUDORA POR I.V.A.			630,95	630,95	630,95	
TOTAL CUENTA					630,95	630,95	630,95	
4720	90001	HACIENDA PUBLICA IVA SOPORTADO		5.715,40	2.282,36	7.997,76	7.894,86	102,90
TOTAL CUENTA				5.715,40	2.282,36	7.997,76	7.894,86	102,90
5650	10002	FIANZAS CONSTITUIDAS	58,38			58,38		58,38
TOTAL CUENTA			58,38			58,38		58,38
TOTAL			28.074,04	5.715,40	15.094,38	48.883,82	36.334,30	12.549,52

ESTADO DE ACREEDORES NO PRESUPUESTARIOS

EJERCICIO: 2023

ACREEDORES

CUENTA	CONCEPTO		SALDO 1 DE ENERO	MODIFICACIONES SALDO INICIAL	ABONOS REALIZADOS EN EJERCICIO	TOTAL ACREEDORES	CARGOS REALIZADOS EN EJERCICIO	ACREEDORES PDTES. DE PAGO A 31 DE DICIEMBRE
	CÓDIGO	DESCRIPCIÓN						
4100	20049	ACREEDORES POR IVA	17,00		2.282,36	2.299,36	2.179,46	119,90
TOTAL CUENTA			17,00		2.282,36	2.299,36	2.179,46	119,90
4140	20501	ENTES PBU. EMBARGOS DE RECAUDACION	2.000,00		5.845.784,36	5.847.784,36	5.845.322,78	2.461,58
4140	20505	AYUNTAMIENTOS RECAUDACION			72.701.375,85	72.701.375,85	61.051.243,66	11.650.132,19
TOTAL CUENTA			2.000,00		78.547.160,21	78.549.160,21	66.896.566,44	11.652.593,77
4190	20020	COBROS DUPLICADOS			221,74	221,74	221,74	
4190	20060	RETENCIONES JUDICIALES DE HABERES Y EJECUTIVAS	2.279,64		101.429,23	103.708,87	90.768,49	12.940,38
4190	20061	OTRAS RETENCIONES AL PERSONAL - EURO SOLIDARIO	4.678,00		1.181,00	5.859,00		5.859,00
4190	20062	REINTEGROS JUDICIALES	288.675,31		4.137,92	292.813,23		292.813,23
4190	20070	CUOTAS CENTRALES SINDICALES			22.971,50	22.971,50	22.971,50	
4190	20071	MUFACE Y D.PASIVOS	419,31		6.437,71	6.857,02	5.343,13	1.513,89
4190	20072	ISFAS REG ESPECIAL SEG SOC FUERZAS ARMADAS			436,01	436,01	427,92	8,09
4190	20180	FONDO DE PENSIONES	99.032,40		291.565,66	390.598,06	198.761,40	191.836,66
4190	20192	NOMINAS CAJAMAR			34.389.349,15	34.389.349,15	34.382.210,90	7.138,25
4190	20193	NOMINAS CAIXA			3.776.183,37	3.776.183,37	3.776.183,37	
TOTAL CUENTA			395.084,66		38.593.913,29	38.988.997,95	38.476.888,45	512.109,50
4195	20039	SUBV. AYUNTAMIENTOS LLUVIAS 2012	586.247,70		161.573,26	747.820,96	203.780,51	544.040,45

ESTADO DE ACREEDORES NO PRESUPUESTARIOS

EJERCICIO: 2023

ACREEDORES

CUENTA	CONCEPTO		SALDO 1 DE ENERO	MODIFICACIONES SALDO INICIAL	ABONOS REALIZADOS EN EJERCICIO	TOTAL ACREEDORES	CARGOS REALIZADOS EN EJERCICIO	ACREEDORES PDTES. DE PAGO A 31 DE DICIEMBRE
	CÓDIGO	DESCRIPCIÓN						
TOTAL CUENTA			586.247,70		161.573,26	747.820,96	203.780,51	544.040,45
4198	20308	OTROS ACREED.N.P.-EMPRESA DE LA VIVIENDA-ANTICIPOS CLIENTES	136.781,76			136.781,76		136.781,76
TOTAL CUENTA			136.781,76			136.781,76		136.781,76
4199	20190	FONDO SOCIAL PERSONAL	4.386,58			4.386,58		4.386,58
4199	20300	OTROS ACREEDORES NO PRESUPUESTARIOS	7.375,76		764.752,27	772.128,03	761.218,26	10.909,77
4199	20305	PAGOS DEVUELTOS	509,27		87.807,15	88.316,42	83.577,91	4.738,51
4199	20350	PATRIMONIO HISTORICO	73.960,83			73.960,83		73.960,83
TOTAL CUENTA			86.232,44		852.559,42	938.791,86	844.796,17	93.995,69
4750	20040	HACIENDA PUBLICA ACREEDORA POR I.V.A.	1.415,23		3.135,76	4.550,99	3.054,83	1.496,16
TOTAL CUENTA			1.415,23		3.135,76	4.550,99	3.054,83	1.496,16
4751	20001	I.R.P.F. PROFESIONALES	13.606,23		85.169,73	98.775,96	84.222,56	14.553,40
4751	20002	IRPF ALQUILERES	751,42		3.710,63	4.462,05	3.990,49	471,56
4751	20003	IRPF CURSOS	8.462,64		23.894,13	32.356,77	28.850,98	3.505,79
4751	20004	IRPF PREMIOS	399,00		7.410,00	7.809,00	7.049,00	760,00
4751	20005	IRPF EXTRANJEROS			1.570,00	1.570,00	1.570,00	
4751	20006	I.R.P.F. NOMINAS Y OTRAS RETENCIONES DE REND.TRABAJO	1.529.065,14		11.060.070,94	12.589.136,08	11.159.309,61	1.429.826,47
4751	20007	IRPF NOMINAS PFEA Y E.T.	15.114,04		160.616,90	175.730,94	159.632,53	16.098,41

ESTADO DE ACREEDORES NO PRESUPUESTARIOS

EJERCICIO: 2023

ACREEDORES

CUENTA	CONCEPTO		SALDO 1 DE ENERO	MODIFICACIONES SALDO INICIAL	ABONOS REALIZADOS EN EJERCICIO	TOTAL ACREEDORES	CARGOS REALIZADOS EN EJERCICIO	ACREEDORES PDTES. DE PAGO A 31 DE DICIEMBRE
	CÓDIGO	DESCRIPCIÓN						
TOTAL CUENTA			1.567.398,47		11.342.442,33	12.909.840,80	11.444.625,17	1.465.215,63
4760	20030	CUOTA SEGURIDAD SOCIAL	294.627,54		2.968.423,14	3.263.050,68	3.070.805,52	192.245,16
4760	20031	F.E.A. CUOTA TRABAJADOR SEG. SOCIAL	85.380,08		532.919,87	618.299,95	482.336,64	135.963,31
TOTAL CUENTA			380.007,62		3.501.343,01	3.881.350,63	3.553.142,16	328.208,47
4770	91001	HACIENDA PUBLICA I.V.A. REPERCUTIDO	127,26		10.903,36	11.030,62	11.030,62	
TOTAL CUENTA			127,26		10.903,36	11.030,62	11.030,62	
5600	20080	FIANZAS	934.311,28		182.714,12	1.117.025,40	177.303,86	939.721,54
5600	20081	FIANZAS TECNICOS DE OBRAS	138.536,84		7.259,35	145.796,19	4.583,11	141.213,08
5600	20083	FIANZAS EN GARANTIA CUMPLIMIENTO CONTRATO COMPRAVENTA	2.181,67			2.181,67		2.181,67
5600	20310	FIANZAS-SERVICIO VIVIENDA	2.572,62		429,69	3.002,31	1.700,00	1.302,31
TOTAL CUENTA			1.077.602,41		190.403,16	1.268.005,57	183.586,97	1.084.418,60
TOTAL			4.232.914,55		133.205.716,16	137.438.630,71	121.619.650,78	15.818.979,93

OPERACIONES NO PRESUPUESTARIAS DE TESORERÍA

COBROS PENDIENTES DE APLICACIÓN

CUENTA	CONCEPTO		COBROS PDTES. DE APLICACIÓN A 1 DE ENERO	MODIFICACIONES SALDO INICIAL	COBROS REALIZADOS EN EJERCICIO	TOTAL COBROS PDTES. APLICACIÓN	COBROS APLICADOS EN EJERCICIO	COBROS PDTES. DE APLICACIÓN A 31 DE DICIEMBRE
	CÓDIGO	DESCRIPCIÓN						
5540	30002	INGRESOS DE APLICACION EN CTAS. OPERATIVAS	280.333,51		41.477.932,29	41.758.265,80	36.824.328,84	4.933.936,96
5540	30003	INGRESOS PENDIENTES DE APLICACION EN CTAS. RESTRINGIDAS			9.112.320,38	9.112.320,38	9.112.320,38	
5540	30007	INGRESOS PENDIENTES DE APLICACION RECURSOS. OTROS ENTES	4.025.852,90		130.211.866,26	134.237.719,16	85.050.722,46	49.186.996,70
5540	30010	INGRESOS PENDIENTES DE FORMALIZAR	5.101.917,09		11.204.822,25	16.306.739,34	10.663.444,90	5.643.294,44
TOTAL CUENTA			9.408.103,50		192.006.941,18	201.415.044,68	141.650.816,58	59.764.228,10
TOTAL			9.408.103,50		192.006.941,18	201.415.044,68	141.650.816,58	59.764.228,10

OPERACIONES NO PRESUPUESTARIAS DE TESORERÍA

PAGOS PENDIENTES DE APLICACIÓN

CUENTA	CONCEPTO		PAGOS PDTES. APLICACIÓN A 1 DE ENERO	MODIFICACIONES SALDO INICIAL	PAGOS REALIZADOS EN EJERCICIO	TOTAL PAGOS PDTES. APLICACIÓN	PAGOS APLICADOS EN EJERCICIO	PAGOS PDTES. DE APLICACIÓN A 31 DE DICIEMBRE
	CÓDIGO	DESCRIPCIÓN						
5550	40001	PAGOS PENDIENTES DE APLICACION			62.841.703,62	62.841.703,62	31.599.913,83	31.241.789,79
TOTAL CUENTA					62.841.703,62	62.841.703,62	31.599.913,83	31.241.789,79
5581	42000	PROVISIONES DE FONDOS PARA ANTICIPOS DE CAJA FIJA PTES. DE J			12.794,39	12.794,39	10.897,44	1.896,95
TOTAL CUENTA					12.794,39	12.794,39	10.897,44	1.896,95
5585	45000	LIBRAMIENTOS PARA PROVISIONES DE FONDOS	6.563,38		10.897,44	17.460,82	16.326,99	1.133,83
5585	45900	ANTICIPO CAJA FIJA (DESCUENTOS IRPF)	192,01			192,01	192,01	
TOTAL CUENTA			6.755,39		10.897,44	17.652,83	16.519,00	1.133,83
TOTAL			6.755,39		62.865.395,45	62.872.150,84	31.627.330,27	31.244.820,57



DIPUTACIÓN
DE ALMERÍA



**LIQUIDACIÓN
PRESUPUESTO**

**INSTITUTO ALMERIENSE
DE TUTELA
(IAT)**

2023

DECRETO DEL SR. PRESIDENTE DE LA CORPORACIÓN PROVINCIAL, D. JAVIER AURELIANO GARCÍA MOLINA.

En el Palacio Provincial de Almería, en la fecha que figura en la información de firma de este documento por el Presidente de la Diputación.

Conocida la propuesta del Diputado Delegado del Área de Promoción Económica, Comercio y Consumo, de fecha 29 de febrero de 2024, suscrita por sustitución del Delegado del Área de Economía, en virtud de Decreto de la Presidencia número 1.896, de fecha 19 de julio de 2023, dicto Decreto con el siguiente contenido:

En Almería, en la fecha que figura en la firma de este documento

LIQUIDACIÓN DEL PRESUPUESTO DEL AÑO 2023, DEL INSTITUTO ALMERIENSE DE TUTELA

Vista la liquidación que ha sido confeccionada por los servicios económicos correspondiente al ejercicio de 2023 dentro del plazo legal previsto por el artículo 191.3 del RDL 2/2004, de 5 de marzo, por el que se aprueba el TR de la LRHL fijado para el día 1 de marzo.

Resultando que en el expediente de liquidación obran informes de Intervención relativo a los documentos y resultado de la liquidación.

De conformidad con lo dispuesto en el artículo 191 del citado RDL 2/2004, y el artículo 90 del RD 500/90, corresponderá al Presidente de la entidad local, previo informe de la Intervención, la aprobación de la liquidación del presupuesto de la entidad local y de las liquidaciones de los presupuestos de los organismos autónomos de ella dependientes.

Por todo lo cual, RESUELVO:

1º) Aprobar la liquidación del presupuesto del Instituto Almeriense de Tutela, ejercicio de 2023, cuyos resultados son los siguientes:

A. RESULTADO PRESUPUESTARIO			EJERCICIO 2023	
CONCEPTOS	Derechos Reconocidos netos	Obligaciones Reconocidas netas	Ajustes	Resultado Presupuestario
a. Operaciones corrientes	375.955,00	294.158,08		81.796,92
b. Operaciones de capital		1.134,50		-1.134,50
1.Total operaciones no financieras (a+b)	375.955,00	295.292,58		80.662,42
c) Activos financieros				
d) Pasivos financieros				
2. Total operaciones financieras (c+d)				
I. RESULTADO PRESUPUESTARIO DEL EJERCICIO (I=1+2)	375.955,00	295.292,58		80.662,42
AJUSTES				
3. Créditos gastados financiados con remanente de tesorería para gastos generales				
4. Desviaciones de financiación negativas del ejercicio				

Documento firmado electrónicamente según Ley 6/2020 en DIPUTACION PROVINCIAL DE ALMERIA (P0400000F) verificable en: <https://ov.dipalme.org/csv?id=y-pVfukPq9ZAYCgFGcyYA==> con sello electrónico en fecha 29/02/2024 - 13:35:11. Certificado <http://www.cert.fnmt.es/dps> - art. 10.2.b Ley 39/2015

Código Seguro De Verificación	R5+GojWsqE280jyYBmM4aA==	Estado	Fecha y hora
Firmado Por	Javier Aureliano Garcia Molina - Presidente de la Diputación de Almería	Firmado	29/02/2024 13:30:21
Observaciones		Página	1/2
Url De Verificación	https://ov.dipalme.org/verifirma/code/R5%2BGojWsqE280jyYBmM4aA%3D%3D		
Normativa	Este informe tiene carácter de copia electrónica auténtica con validez y eficacia administrativa de ORIGINAL (art. 27 Ley 39/2015).		



5. Desviaciones de financiación positivas del ejercicio		
II. TOTAL AJUSTES (I= 3+4+5)		
RESULTADO PRESUPUESTARIO AJUSTADO (I+II)		80.662,42

B. REMANENTE DE TESORERÍA

EJERCICIO 2023

CUENTAS	COMPONENTES	AÑO 2023		AÑO 2022	
57, 556	1. Fondos líquidos		36.100,91		44.891,78
430	2. Derechos pendientes de cobro + De Presupuesto corriente	93.600,00	93.600,00		
431	+ De Presupuestos cerrados				
257, 258, 270, 275, 440, 442, 449, 456, 470, 471, 472, 537, 538, 550, 565, 566	+ De operaciones no presupuestarias				
400	3.Obligaciones pendientes de pago + De Presupuesto corriente	7.414,66	30.370,18	797,44	26.223,47
401	+ De Presupuestos cerrados				
165, 166, 180, 185, 410, 414, 419, 453, 456, 475, 476, 477, 502, 515, 516, 521, 550, 560, 561	+ De operaciones no presupuestarias	22.955,52		25.426,03	
	4. Partidas pendientes de aplicación - cobros realizados pendientes de aplicación definitiva + pagos realizados pendientes de aplicación definitiva				
	I. Remanente de tesorería total (1+2-3+4)		99.330,73		18.668,31
2964, 2962, 2981, 2982, 4900, 4901, 4902, 4903, 5961, 5962, 5981, 5982	II. Saldos de dudoso cobro				
	III. Exceso de financiación afectada				
	IV. Remanente de tesorería para gastos generales (I-II-III)		99.330,73		18.668,31

2º) Dar cuenta de la presente liquidación al Pleno de esta Diputación Provincial y dar traslado de la misma a la Administración del Estado y de la Junta de Andalucía, a los oportunos efectos.

Documento firmado electrónicamente según Ley 6/2020 en DIPUTACION PROVINCIAL DE ALMERIA (P0400000F) verificable en: <https://ov.dipalme.org/csv?id=y-pVfukPq9ZyCgFGcYyA> con sello electrónico en fecha 29/02/2024 - 13:35:11. Certificado <http://www.cert.fmt.es/dps> - art. 10.2.b Ley 39/2015

Código Seguro De Verificación	R5+GojWsqE280jyYBmM4aA==	Estado	Fecha y hora
Firmado Por	Javier Aureliano Garcia Molina - Presidente de la Diputación de Almería	Firmado	29/02/2024 13:30:21
Observaciones		Página	2/2
Uri De Verificación	https://ov.dipalme.org/verifirma/code/R5%2BGojWsqE280jyYBmM4aA%3D%3D		
Normativa	Este informe tiene carácter de copia electrónica auténtica con validez y eficacia administrativa de ORIGINAL (art. 27 Ley 39/2015).		





INFORME DE INTERVENCIÓN

Asunto: LIQUIDACIÓN DEL PRESUPUESTO DEL INSTITUTO ALMERIENSE DE TUTELA, EJERCICIO 2023.

Al amparo de lo dispuesto en el artículo 191.3 del RDL 2/2004, de 5 de marzo, por el que se aprueba el TR de la LRHL, se emite el siguiente

INFORME

1.- Que examinados los documentos de la liquidación del presupuesto correspondiente al ejercicio de 2023, al que se han incorporado los documentos, estados y anexos preceptivos, se desprenden los siguientes datos:

A. RESULTADO PRESUPUESTARIO

EJERCICIO 2023

CONCEPTOS	Derechos Reconocidos netos	Obligaciones Reconocidas netas	Ajustes	Resultado Presupuestario
a. Operaciones corrientes	375.955,00	294.158,08		81.796,92
b. Operaciones de capital		1.134,50		-1.134,50
1.Total operaciones no financieras (a+b)	375.955,00	295.292,58		80.662,42
c) Activos financieros				
d) Pasivos financieros				
2. Total operaciones financieras (c+d)				
I. RESULTADO PRESUPUESTARIO DEL EJERCICIO (I=1+2)	375.955,00	295.292,58		80.662,42
AJUSTES				
3. Créditos gastados financiados con remanente de tesorería para gastos generales				
4. Desviaciones de financiación negativas del ejercicio				
5. Desviaciones de financiación positivas del ejercicio				
II. TOTAL AJUSTES (I= 3+4+5)				
RESULTADO PRESUPUESTARIO AJUSTADO (I+II)				80.662,42

Código Seguro De Verificación	ml+AXKy6YLMtlfMFmjPi9Q==	Estado	Fecha y hora
Firmado Por	Eladio Guerrero Romera - Interventor Provincial	Firmado	29/02/2024 11:11:41
Observaciones		Página	1/3
Uri De Verificación	https://ov.dipalme.org/verifirma/code/ml%2BAXKy6YLMtlfMFmjPi9Q%3D%3D		
Normativa	Este informe tiene carácter de copia electrónica auténtica con validez y eficacia administrativa de ORIGINAL (art. 27 Ley 39/2015).		





B. REMANENTE DE TESORERÍA

EJERCICIO 2023

CUENTAS	COMPONENTES	AÑO 2023		AÑO 2022	
57, 556	1. Fondos líquidos		36.100,91		44.891,78
430	2. Derechos pendientes de cobro + De Presupuesto corriente	93.600,00	93.600,00		
431	+ De Presupuestos cerrados				
257, 258, 270, 275, 440, 442, 449, 456, 470, 471, 472, 537, 538, 550, 565, 566	+ De operaciones no presupuestarias				
400	3.Obligaciones pendientes de pago + De Presupuesto corriente	7.414,66	30.370,18	797,44	26.223,47
401	+ De Presupuestos cerrados				
165, 166, 180, 185, 410, 414, 419, 453, 456, 475, 476, 477, 502, 515, 516, 521, 550, 560, 561	+ De operaciones no presupuestarias	22.955,52		25.426,03	
	4. Partidas pendientes de aplicación cobros realizados pendientes de aplicación definitiva + pagos realizados pendientes de aplicación definitiva				
	I. Remanente de tesorería total (1+2-3+4)		99.330,73		18.668,31
2964, 2962, 2981, 2982, 4900, 4901, 4902, 4903, 5961, 5962, 5981, 5982	II. Saldos de dudoso cobro				
	III. Exceso de financiación afectada				
	IV. Remanente de tesorería para gastos generales (I-II-III)		99.330,73		18.668,31

2.- PRESUPUESTO DEL EJERCICIO

El presupuesto correspondiente al ejercicio de 2023 - junto al de la Excm. Diputación y resto de entes dependientes- fue aprobado inicialmente por el Pleno en sesión ordinaria de fecha 2/12/2022 y en el BOP número 250, de fecha 31/12/2022 se publicó su aprobación definitiva, dentro del plazo legalmente establecido para su entrada en vigor.

Las previsiones iniciales del estado de ingresos ascendieron a 382.000,00 euros y los créditos iniciales del estado de gastos por igual importe, por lo que se da cumplimiento formal a lo dispuesto en el artículo 165 del TR de la LRHL.

Durante el ejercicio de 2023 no se aprobó ninguna modificación del presupuesto.

Código Seguro De Verificación	ml+AXKy6YLMtlfMFmjPi9Q==	Estado	Fecha y hora
Firmado Por	Eladio Guerrero Romera - Interventor Provincial	Firmado	29/02/2024 11:11:41
Observaciones		Página	2/3
Uri De Verificación	https://ov.dipalme.org/verifirma/code/ml%2BAXKy6YLMtlfMFmjPi9Q%3D%3D		
Normativa	Este informe tiene carácter de copia electrónica auténtica con validez y eficacia administrativa de ORIGINAL (art. 27 Ley 39/2015).		





Área de Economía

Intervención Provincial

C/ Navarro Rodrigo, 17 – 04071 Almería
Tel. 950 211 100 intervencion@dipalme.org
Ref. Expte: 2024/D18000/005-991/00003

La ejecución del presupuesto de ingresos ha sido del 98,42 % recaudándose el 75,10 % de éstos, resultando un exceso de previsiones de 6.045,00 euros.

La ejecución del presupuesto de gastos ha sido del 77,30 %, habiéndose satisfecho pagos por importe del 97,49 %, resultando unos remanentes de crédito de 86.707,42 euros.

El análisis comparativo de los derechos reconocidos por operaciones corrientes (375.955,00 euros) con las obligaciones de igual naturaleza (294.158,08 euros) arrojó un ahorro bruto positivo de 81.796,92 euros.

El resultado presupuestario del ejercicio, -una vez ajustado-, y que determina en qué medida los derechos reconocidos han sido o no suficientes para financiar las obligaciones reconocidas en el ejercicio-, ha resultado con un superávit de 80.662,42 euros.

El remanente líquido de tesorería asciende a 99.330,73 euros frente a los 18.668,31 euros de 2022.

No existe saldo de pendiente de cobro de ejercicios cerrados, no habiéndose dotado, siguiendo los criterios establecidos por el artículo 193 bis del TR de la LRHL ninguna cantidad como saldo de dudoso cobro.

No existe pendiente de pago por obligaciones de ejercicios cerrados, las de corriente ascienden a 7.414,66 euros, y de no presupuestarias el pendiente asciende a 22.955,52 euros.

3. Que la liquidación se ha confeccionado dentro del plazo establecido por el artículo 191.3 del citado RDL2 /2004, que lo fija antes del día uno de marzo.

4. Que deberá remitirse copia de la liquidación aprobada a la Administración del Estado y de la Junta de Andalucía, a los oportunos efectos.

En Almería, en la fecha que figura en la firma de este documento.

Código Seguro De Verificación	ml+AXKy6YLMtlfMFmjPi9Q==	Estado	Fecha y hora
Firmado Por	Eladio Guerrero Romera - Interventor Provincial	Firmado	29/02/2024 11:11:41
Observaciones		Página	3/3
Uri De Verificación	https://ov.dipalme.org/verifirma/code/ml%2BAXKy6YLMtlfMFmjPi9Q%3D%3D		
Normativa	Este informe tiene carácter de copia electrónica auténtica con validez y eficacia administrativa de ORIGINAL (art. 27 Ley 39/2015).		





INFORME DE INTERVENCIÓN

DE EVALUACIÓN DEL CUMPLIMIENTO DE OBJETIVOS QUE CONTEMPLA LA LEY ORGÁNICA 2/2012 DE ESTABILIDAD PRESUPUESTARIA Y SOSTENIBILIDAD FINANCIERA, CON MOTIVO DE LA APROBACIÓN DE LA LIQUIDACIÓN DEL PRESUPUESTO GENERAL DEL AÑO 2023

D. Eladio Guerrero Romera, funcionario de la Diputación de Almería, como Interventor accidental de la misma, en cumplimiento del artículo 16 del Real Decreto 1463/2007, de 2 de noviembre, por el que se aprueba el reglamento de la ley de estabilidad presupuestaria en su aplicación a las Entidades Locales, así como de lo dispuesto en la Ley Orgánica 2/2012, de 27 de abril, de Estabilidad Presupuestaria y Sostenibilidad Financiera, y **dado que el acuerdo de suspensión de las Reglas Fiscales para 2020, 2021, 2022 y 2023 no afecta a las obligaciones de transparencia previstas en la LOEPSF, y normas de desarrollo, por lo que estas obligaciones siguen siendo exigibles, y, en consecuencia, la información ha de seguir remitiéndose por las administraciones territoriales en los términos y plazos habituales, con el fin de que puedan elaborarse las cuentas nacionales que permitan dar cumplimiento a las obligaciones internacionales**, informa lo siguiente en relación con el cumplimiento de las Reglas Fiscales respecto de la liquidación del presupuesto 2023:

1. NORMATIVA REGULADORA DEL PRINCIPIO DE ESTABILIDAD PRESUPUESTARIA EN EL SECTOR PÚBLICO LOCAL, de cálculo de la regla de gasto y de las obligaciones de suministro de información.

- Ley Orgánica 2/2012, de 27 de abril, de Estabilidad Presupuestaria y Sostenibilidad Financiera (LOEPSF).
- Real Decreto 1463/2007, de 2 de noviembre, por el que se aprueba el reglamento de desarrollo de la estabilidad presupuestaria, en su aplicación a las Entidades Locales (Reglamento).
- Orden Ministerial HAP/2105/2012, de 1 de octubre, por la que se desarrollan las obligaciones de suministro de información previstas en la LOEPSF (OM), modificada por la Orden HAP/2082/2014, de 7 de noviembre.
- Real Decreto Legislativo 2/2004, de 5 de marzo, (TRLRHL) que aprueba el texto refundido de la Ley Reguladora de las Haciendas Locales, en relación al Principio de Estabilidad Presupuestaria (artículos 54.7 y 146.1).
- Manual de cálculo del Déficit en Contabilidad Nacional adaptado a las Corporaciones Locales, publicado por la Intervención General de la Administración del Estado, Ministerio de Economía y Hacienda.
- Guía para la determinación de la Regla de Gasto del artículo 12 de la LOEPSF para corporaciones locales, 3ª edición. IGAE.
- Manual del SEC 95 sobre el Déficit Público y la Deuda Pública, publicado por Eurostat. Reglamento 2223/1996 del Consejo de la Unión Europea.
- Reglamento (UE) nº 549/2013 del Parlamento Europeo y del Consejo, de 21 de mayo de 2013, relativo al Sistema Europeo de Cuentas Nacionales y Regionales de la Unión Europea (SEC2010).

Informe de Intervención Objetivos de la LOEPSF – Liquidación del ejercicio 2023

Código Seguro De Verificación	YyaQoLLgGsSnFnTpvu7+9Q==	Estado	Fecha y hora
Firmado Por	Eladio Guerrero Romera - Interventor Provincial	Firmado	29/02/2024 11:15:31
Observaciones		Página	1/16
Uri De Verificación	https://ov.dipalme.org/verifirma/code/YyaQoLLgGsSnFnTpvu7%2B9Q%3D%3D		
Normativa	Este informe tiene carácter de copia electrónica auténtica con validez y eficacia administrativa de ORIGINAL (art. 27 Ley 39/2015).		





2. REGLAS FISCALES EN 2023

El **Consejo de Ministros de 06 de octubre de 2020** aprobó un acuerdo para **suspender las reglas fiscales derivadas de la Ley de Estabilidad Presupuestaria para los ejercicios 2020 y 2021**, con fecha 13 de septiembre de 2021, el Congreso de los Diputados apreció que persistían las condiciones para **mantenerlas suspendidas en el ejercicio 2022**. El **22 de septiembre de 2022**, el Congreso de los Diputados, a petición del Gobierno (Consejo de Ministros 26 de julio del 2022), ha respaldado que en España se mantienen las condiciones de excepcionalidad que aconsejan y **justifican mantener la suspensión de las reglas fiscales para el ejercicio 2023**.

En cuanto al **objetivo de estabilidad**, como ha informado el Gobierno, debido a la suspensión de las reglas fiscales, no existirá una senda de estabilidad ni unos objetivos como tales para 2023.

Respecto de la **Regla de Gasto**, debido a que se ha dejado sin efecto la tasa de referencia de crecimiento del PIB, para determinar el Límite de Regla de gasto aplicable a 2023, sólo se deberá establecer el volumen de gasto computable, y compararlo con el del ejercicio anterior.

En cuanto al **límite de deuda**, se ha de informar nivel de endeudamiento a 31/12/2023, a efectos del Protocolo del Procedimiento de Déficit Excesivo (Deuda viva PDE) y el endeudamiento a efectos de la aplicación del régimen de autorización recogido en el artículo 53 TRLRHL y en la disposición final 31ª de la ley de Presupuestos Generales del Estado.

3. CUMPLIMIENTO DEL OBJETIVO DE ESTABILIDAD

La estabilidad presupuestaria implica que los recursos corrientes y de capital no financieros deben ser suficientes para hacer frente a los gastos corrientes y de capital no financieros. La capacidad inversora municipal vendrá determinada por los recursos de capital no financieros, y los recursos corrientes no empleados en los gastos corrientes (ahorro bruto).

El cálculo de la capacidad/necesidad de financiación en los entes sometidos a presupuesto se obtiene, según el manual de la IGAE y como lo interpreta el Ministerio, por diferencia entre los importes presupuestados en los capítulos 1 a 7 de los estados de ingresos y los capítulos 1 a 7 del estado de gastos, previa aplicación de los ajustes relativos a la valoración, imputación temporal, exclusión o inclusión de los ingresos y gastos no financieros.

Para los entes no sometidos a régimen presupuestario se considera desequilibrio cuando, de acuerdo con los criterios del plan de contabilidad que les resulte aplicable, de sus estados previsionales se deduzca que incurren en pérdidas cuyo saneamiento requiera la dotación de recursos no previstos en el escenario de estabilidad de la entidad de las del apartado anterior a la que le toque aportarlos, y deberán ser objeto de un informe individualizado.

Informe de Intervención Objetivos de la LOEPSF – Liquidación del ejercicio 2023

Código Seguro De Verificación	YyaQoLLgGsSnFnTpvu7+9Q==	Estado	Fecha y hora
Firmado Por	Eladio Guerrero Romera - Interventor Provincial	Firmado	29/02/2024 11:15:31
Observaciones		Página	2/16
Uri De Verificación	https://ov.dipalme.org/verifirma/code/YyaQoLLgGsSnFnTpvu7%2B9Q%3D%3D		
Normativa	Este informe tiene carácter de copia electrónica auténtica con validez y eficacia administrativa de ORIGINAL (art. 27 Ley 39/2015).		





3.1. ENTIDADES QUE COMPONEN EL PRESUPUESTO GENERAL Y DELIMITACIÓN SECTORIAL DE ACUERDO CON EL SISTEMA EUROPEO DE CUENTAS NACIONALES Y REGIONALES.

La aprobación del presupuesto con superávit presupuestario y, cumpliendo los principios, reglas y límites recogidos en la reiterada Ley Orgánica 2/2012 LOEPSF, no es sino la respuesta al escenario exigido por la citada Ley para gestión y empleo de los recursos públicos en un marco de planificación plurianual y de programación y presupuestación, y cuya información deberá facilitarse con carácter periódico al Ministerio de Hacienda y Administraciones Públicas, conforme a la Orden HAP/2105/2014, de 1 de octubre y verificar a lo largo del ejercicio el mantenimiento en el cumplimiento de los objetivos de estabilidad y de deuda.

Ahora bien, el suministro de dicha información se realizará, no a nivel de Presupuesto General de la entidad, sino al nivel de Unidad Institucional clasificada según los criterios establecidos para la Contabilidad Nacional por el Sistema Europeo de Cuentas, denominado como SEC-2010, aprobado por el Reglamento (UE) 549/2013 del Parlamento Europeo y del Consejo, de 21 de mayo de 2013 y en vigor desde el 1 de septiembre de 2014; el cual ha venido a sustituir al anterior SEC95.

Estos criterios difieren del conjunto de entidades que, conforme al artículo 164 del Texto Refundido de la Ley Reguladora de Haciendas Locales (Real Decreto Legislativo 2/2004 de 5 de marzo, en adelante TRLRHL), integran el Presupuesto General de la Corporación. Así pues, para realizar dicha clasificación hay que aplicar los criterios establecidos en el “Manual de Cálculo del Déficit en Contabilidad Nacional adaptado a las Corporaciones Locales” (editado por la IGAE). Para conocer si una determinada unidad debe o no clasificarse en el sector de las Administraciones públicas deben verificarse los siguientes pasos:

- 1) debe ser una unidad institucional;
- 2) debe ser una unidad institucional pública;
- 3) debe ser una unidad institucional pública no de mercado.

De acuerdo a los criterios establecidos en el SEC-2010 y en el Manual de Cálculo del Déficit, se establece además que en la Contabilidad Nacional una unidad institucional no puede dividirse.

Esto supone que una unidad incluida en el sector de las Administraciones públicas que esté participada por varias administraciones públicas debe adscribirse necesariamente a un único subsector (a una única Administración Pública), cuya determinación se efectuará de acuerdo a los siguientes criterios:

Se incluirá en el subsector en el que se encuentre la administración pública territorial (Estado, Comunidad Autónoma o Entidad Local) que tenga la mayor participación efectiva.

2. En el caso de participaciones paritarias, el criterio de clasificación se registrá por el de la administración que realice la mayor financiación de la actividad que desarrolle la unidad.

3. En el caso de participaciones paritarias y de igual porcentaje de financiación por las distintas administraciones, deberá seguirse un criterio basado en determinar qué parte geográfica del

Código Seguro De Verificación	YyaQoLLgGsSnFnTpvu7+9Q==	Estado	Fecha y hora
Firmado Por	Eladio Guerrero Romera - Interventor Provincial	Firmado	29/02/2024 11:15:31
Observaciones		Página	3/16
Uri De Verificación	https://ov.dipalme.org/verifirma/code/YyaQoLLgGsSnFnTpvu7%2B9Q%3D%3D		
Normativa	Este informe tiene carácter de copia electrónica auténtica con validez y eficacia administrativa de ORIGINAL (art. 27 Ley 39/2015).		





territorio resulta beneficiada, fundamentalmente, con la actividad de la unidad, es decir, si su actuación se circunscribe en el ámbito local, autonómico o nacional.

El Sector público en el sentido amplio del término abarca un gran tipo de entidades públicas con formas jurídicas distintas y comportamientos económicos también diferentes. Esta realidad obliga a realizar análisis individualizado de las distintas entidades públicas para proceder a su adscripción sectorial en contabilidad nacional.

El conjunto de entidades que componen el Presupuesto General Consolidado de la Excm. Diputación provincial para el ejercicio 2023, a efectos del cálculo de la Estabilidad Presupuestaria y demás objetivos del presente informe, son las siguientes:

- **La propia Excm. Diputación Provincial de Almería.**
- **El Instituto Almeriense de Tutela.**

Respecto a las empresas dependientes de la Diputación, para el ejercicio 2023 sólo debe incluirse a la mercantil Gestión de Aguas del Levante Almeriense (GALASA), S.A.

En relación al tratamiento y consideración de GALASA a efectos del presente informe, dicha entidad tiene el carácter de Sociedad de Mercado y se encuentra participada con más del 50% de capital por la Diputación. El resto del capital pertenece a varios municipios del Levante almeriense.

Por lo tanto, al no poseer el 100% de esta entidad, no consolida en el Presupuesto General de la Diputación Provincial a efectos del TRLRHL.

En la actualidad, según el Inventario de Entes del Sector Público Local se encuentran adscritos además a la Diputación de Almería para el ejercicio 2023 los siguientes Consorcios:

- **Consortio de Extinción de Incendios y Salvamento del Levante Almeriense (Clasificado como Administración Pública).**
- **Consortio de Desarrollo Local y Promoción Económica Filabres Norte (Clasificado como Administración Pública).**
- **Consortio de Creación, Organización y Gestión de Vertederos de la Comarca del Almanzora (Clasificado como Sociedad No Financiera).**
- **Consortio del Sector II de la Provincia de Almería para la gestión de residuos (Clasificado como Sociedad No Financiera).**

A la fecha de realización del presente informe, según la información que consta en esta Intervención, los Consorcios clasificados como Administración Pública no disponen de la información completa de la liquidación del 2023, por lo que únicamente se podrían incluir las cifras estimadas a partir de la información presentada al Ministerio para el cuarto trimestre del 2023. De estas entidades únicamente podrá calcularse su capacidad/necesidad de financiación en cuanto tramiten y aprueben sus respectivas liquidaciones para el ejercicio 2023 conforme al procedimiento establecido en el RDL 2/2004 (TRLRHL) y realicen los cálculos y ajustes necesarios para el cumplimiento de los objetivos de la LOEPSF en dicha liquidación del 2022. Una vez cumplido dicho trámite, se podrá consolidar dicha información con la de la Excm. Diputación Provincial de Almería y realizar así su presentación conjunta al Ministerio de Hacienda y Administraciones Públicas.

Informe de Intervención Objetivos de la LOEPSF – Liquidación del ejercicio 2023

Código Seguro De Verificación	YyaQoLLgGsSnFnTpvu7+9Q==	Estado	Fecha y hora
Firmado Por	Eladio Guerrero Romera - Interventor Provincial	Firmado	29/02/2024 11:15:31
Observaciones		Página	4/16
Uri De Verificación	https://ov.dipalme.org/verifirma/code/YyaQoLLgGsSnFnTpvu7%2B9Q%3D%3D		
Normativa	Este informe tiene carácter de copia electrónica auténtica con validez y eficacia administrativa de ORIGINAL (art. 27 Ley 39/2015).		





Tal y como ya se ha hecho hincapié en el Informe para la aprobación de la Liquidación de los Presupuestos 2021 y 2022 y la aprobación del 2023, esta Intervención considera que debe analizarse la participación de la Diputación en los diversos tipos de entidades (especialmente los consorcios), no sólo desde la perspectiva de las competencias que vienen realizando dichos entes sino también evaluar su efectivo funcionamiento y cumplimiento de las obligaciones que la legislación le atribuye. **La necesidad de remitir de forma periódica información al Ministerio de Hacienda y Función Pública respecto de unas entidades que una vez clasificadas resultan adscritas a esta Diputación viene generando inconvenientes no deseados ni esperados al no contar con sus datos actualizados y/o en los plazos establecidos, por lo que esta Intervención, obligada a cumplimentar dichos estados, no puede garantizar las exigencias derivadas de la normativa desarrollada por el Ministerio.** La Corporación debería plantearse la justificación de su presencia en dichos entes sin que ello suponga la exclusión de las asistencias y colaboraciones tanto técnicas como económicas que sean oportunas conforme a la normativa vigente.

Informe de Intervención Objetivos de la LOEPSF – Liquidación del ejercicio 2023

Código Seguro De Verificación	YyaQoLLgGsSnFnTpvu7+9Q==	Estado	Fecha y hora
Firmado Por	Eladio Guerrero Romera - Interventor Provincial	Firmado	29/02/2024 11:15:31
Observaciones		Página	5/16
Uri De Verificación	https://ov.dipalme.org/verifirma/code/YyaQoLLgGsSnFnTpvu7%2B9Q%3D%3D		
Normativa	Este informe tiene carácter de copia electrónica auténtica con validez y eficacia administrativa de ORIGINAL (art. 27 Ley 39/2015).		





3.2. DESCRIPCIÓN DE LOS INGRESOS Y GASTOS DE CONTABILIDAD NACIONAL, SU EQUIVALENCIA EN TÉRMINOS DE PRESUPUESTOS, Y EXPLICACIÓN DE LOS AJUSTES.

Con carácter general, la totalidad de los ingresos y gastos no financieros presupuestarios, sin perjuicio de su reclasificación en términos de partidas contabilidad nacional, corresponden a la totalidad de los empleos y recursos que se computan en la obtención de la capacidad/necesidad de financiación del subsector Corporaciones Locales de las Administraciones Públicas de la Contabilidad Nacional. Las diferencias vienen determinadas por los ajustes que se describen en los apartados siguientes de este informe. Para la realización de los ajustes se ha de considerar el Manual de cálculo del Déficit en Contabilidad Nacional adaptado a las Corporaciones Locales, publicado por la IGAE (en adelante, Manual), y el formulario F.1.1.B1.del documento elaborado por la [Secretaría General de Financiación Autonómica y Local](#) en la OVEL.

A) INGRESOS: Los Ajustes que se ha considerado realizar son los siguientes:

Capítulos 1, 2 y 3 del Estado de Ingresos: Conforme al citado Manual se considera el siguiente ajuste en la Liquidación 2023:

Capacidad / Necesidad de Financiación – LIQUIDACIÓN 2023	DIPUTACION	TUTELA	BOMBEROS LEVANTE	FILABRES NORTE	GRUPO CONSOLIDADO AA.PP.
3) AJUSTES PRESUPUESTARIOS SEC-2010 - F.1.1.B1					
Por Recaudación de Ingresos Capítulo I "Impuestos Directos"	18.081,38	0,00	0,00	0,00	18.081,38
	0,00	0,00	0,00	0,00	0,00
Por Recaudación de Ingresos Capítulo II "Impuestos Indirectos"	0,00	0,00	0,00	0,00	0,00
	0,00	0,00	0,00	0,00	0,00
Por Recaudación de Ingresos Capítulo III "Tasas y Otros Ingresos"	0,00	0,00	0,00	0,00	0,00
	-283.702,75	0,00	-38.352,96	0,00	-322.055,71

Capítulo 4: Ingresos por participación en ingresos del Estado o tributos cedidos, según el régimen de la Entidad: Se ha considerado realizar los siguientes ajustes:

Capacidad / Necesidad de Financiación – LIQUIDACIÓN 2023	DIPUTACIÓN
3) AJUSTES PRESUPUESTARIOS SEC-2010 - F.1.1.B1	
Ajuste por Liquidación P.T.E. 2.008 (Ajustes positivos correspondientes a los importes previsto deducir en la PIE para compensar las devoluciones de las liquidaciones negativas de 2008 aplazadas)	270.356,52
	0,00
Ajuste por Liquidación P.T.E. 2.009 (Ajustes positivos correspondientes a los importes previsto deducir en la PIE para compensar las devoluciones de las liquidaciones negativas de 2009 aplazadas)	1.073.051,88
	0,00
Ajuste por Liquidación P.T.E. 2.020 (Ajustes positivos correspondientes a los importes previsto deducir en la PIE para compensar las devoluciones de las liquidaciones negativas de 2020 aplazadas)	4.798.793,33
	0,00

Capítulo 5 de Ingresos: se ajustan los intereses según el criterio de devengo, conforme al Manual.

Informe de Intervención Objetivos de la LOEPSF – Liquidación del ejercicio 2023

Código Seguro De Verificación	YyaQoLLgGsSnFnTpvu7+9Q==	Estado	Fecha y hora
Firmado Por	Eladio Guerrero Romera - Interventor Provincial	Firmado	29/02/2024 11:15:31
Observaciones		Página	6/16
Uri De Verificación	https://ov.dipalme.org/verifirma/code/YyaQoLLgGsSnFnTpvu7%2B9Q%3D%3D		
Normativa	Este informe tiene carácter de copia electrónica auténtica con validez y eficacia administrativa de ORIGINAL (art. 27 Ley 39/2015).		



**Otros ajustes en ingresos:****Ajuste por devoluciones de ingresos pendientes de aplicar a presupuesto**

De acuerdo con la vigente Instrucción de contabilidad, el reflejo presupuestario de las devoluciones de ingreso aprobadas sólo se produce cuando se hacen efectivas, por lo que, por el importe del saldo de las devoluciones aprobadas se efectuará un ajuste minorando los ingresos correspondientes. En el caso de fraccionamientos o aplazamientos, en el ejercicio en el que se aprueban corresponde un ajuste negativo por menores ingresos, y en los ejercicios en los que se devuelve un ajuste positivo.

Capacidad / Necesidad de Financiación – LIQUIDACIÓN 2023	DIPUTACIÓN
3) AJUSTES PRESUPUESTARIOS SEC-2010 - F.1.1.B1	
Ajuste por devoluciones de ingreso pendientes de aplicar a presupuesto	0,00
	-62,61

B) GASTOS: Los ajustes que se ha considerado realizar son los siguientes:

Capítulo 3: Los intereses se registran según el criterio del devengo, conforme al Manual.

Gastos realizados en el ejercicio pendientes de aplicar al presupuesto. Estos son los gastos recogidos en la cuenta 413, en su haber por el importe de los devengados pendientes de aplicar a 31 de diciembre y, en su debe, por los aplicados a lo largo del ejercicio, procedentes del ejercicio anterior.

Capacidad / Necesidad de Financiación – LIQUIDACIÓN 2023	DIPUTACIÓN	TUTEL A	BOMBEROS LEVANTE	FILABRES NORTE	CONSOLIDAD O
3) AJUSTES PRESUPUESTARIOS SEC-2010 - F.1.1.B1					
Gastos Realizados en el Ejercicio Pendientes de Aplicar al Presupuesto	2.654.859,27	0,00	0,00	0,00	2.654.859,27
	-2.617.084,10	0,00	0,00	0,00	-2.617.084,10

Ajuste por Inversiones realizadas por la Corporación Local por cuenta de otra Administración pública. Este supuesto tiene lugar cuando una Administración pública distinta a la Corporación Local le encomienda a la Corporación Local la realización de una inversión por su cuenta, que será traspasada al balance de la Administración pública a su término. Por lo tanto, se incorpora este ajuste:

Capacidad / Necesidad de Financiación – LIQUIDACIÓN 2023	DIPUTACIÓN
3) AJUSTES PRESUPUESTARIOS SEC-2010 - F.1.1.B1	
Inversiones Realizadas por la Corporación Local por Cuenta de Otra Administración Pública	20.401.427,27

Ajuste por Ingresos obtenidos del Presupuesto de la Unión Europea: que se realiza por la diferencia entre los derechos reconocidos por los fondos europeos en la liquidación presupuestaria y el importe resultante de aplicar el porcentaje de cofinanciación que corresponda al gasto certificado y remitido a la Unidad Administradora, quedando a fecha fin del 2023 como sigue:

Capacidad / Necesidad de Financiación – LIQUIDACIÓN 2023	DIPUTACIÓN
3) AJUSTES PRESUPUESTARIOS SEC-2010 - F.1.1.B1	

Informe de Intervención Objetivos de la LOEPSF – Liquidación del ejercicio 2023

Código Seguro De Verificación	YyaQoLLgGsSnFnTpvu7+9Q==	Estado	Firmado	Fecha y hora	29/02/2024 11:15:31
Firmado Por	Eladio Guerrero Romera - Interventor Provincial	Página	7/16		
Observaciones		Uri De Verificación	https://ov.dipalme.org/verifirma/code/YyaQoLLgGsSnFnTpvu7%2B9Q%3D%3D		
Normativa	Este informe tiene carácter de copia electrónica auténtica con validez y eficacia administrativa de ORIGINAL (art. 27 Ley 39/2015).				





Ingresos obtenidos del Presupuesto de la Unión Europea

-111.159,57**3.3. CÁLCULO DE LA CAPACIDAD/NECESIDAD DE FINANCIACIÓN DERIVADA DE LA LIQUIDACIÓN DEL PRESUPUESTO GENERAL DE 2023**

En virtud de lo establecido en el artículo 16.2 del Reglamento se debe informar sobre el cumplimiento del objetivo de estabilidad del presupuesto de la propia entidad y de sus organismos y entidades dependientes, de los del artículo 4.1 del Reglamento, dejando para un informe individualizado el correspondiente a los entes del artículo 4.2.

Según se aprecia en el cuadro siguiente, la diferencia entre los importes presupuestados en los capítulos 1 a 7 de los estados de ingresos consolidados y los capítulos 1 a 7 del estado de gastos consolidados para los entes considerados Administraciones Públicas que conforman el Grupo Consolidable, previa aplicación de los ajustes descritos, arroja la siguiente capacidad de financiación.

Capacidad / Necesidad de Financiación – LIQUIDACIÓN 2023		CONSOLIDADO
CAPITULOS DE INGRESOS		Ejercicio 2023
Datos Presupuestarios de Ingresos	CAPITULO I "IMPUESTOS DIRECTOS"	9.222.467,57
	CAPITULO II "IMPUESTOS INDIRECTOS"	13.723.222,80
	CAPITULO III "TASAS Y OTROS INGRESOS"	7.311.744,31
	CAPITULO IV "TRANSFERENCIAS CORRIENTES"	161.309.176,91
	CAPITULO V "INGRESOS PATRIMONIALES"	689.998,17
	CAPITULO VI "ENAJENACION DE INVERSIONES REALES"	68.147,59
	CAPITULO VII "TRANSFERENCIAS DE CAPITAL"	28.207.562,91
	1) TOTAL INGRESOS NO FINANCIEROS SIN AJUSTES SEC	220.532.320,26
CAPITULOS DE GASTOS		Ejercicio 2023
Datos Presupuestarios de Gastos	CAPITULO I "GASTOS DE PERSONAL"	82.323.456,28
	CAPITULO II "COMPRA DE BIENES CTES.Y SERVICIOS"	52.932.466,92
	CAPITULO III "GASTOS FINANCIEROS"	1.857.040,53
	CAPITULO IV "TRANSFERENCIAS CORRIENTES"	10.258.714,28
	CAPITULO V "FONDO DE CONTINGENCIA"	0,00
	CAPITULO VI "INVERSIONES REALES"	54.187.885,20
	CAPITULO VII "TRANSFERENCIAS DE CAPITAL"	13.714.229,35
	1) TOTAL GASTOS NO FINANCIEROS SIN AJUSTES SEC	215.273.792,56
	2) SALDO DE OPERACIONES NO FINANCIERAS SIN AJUSTES SEC	5.258.527,70

Informe de Intervención Objetivos de la LOEPSF – Liquidación del ejercicio 2023

Código Seguro De Verificación	YyaQoLLgGsSnFnTpvu7+9Q==	Estado	Fecha y hora
Firmado Por	Eladio Guerrero Romera - Interventor Provincial	Firmado	29/02/2024 11:15:31
Observaciones		Página	8/16
Uri De Verificación	https://ov.dipalme.org/verifirma/code/YyaQoLLgGsSnFnTpvu7%2B9Q%3D%3D		
Normativa	Este informe tiene carácter de copia electrónica auténtica con validez y eficacia administrativa de ORIGINAL (art. 27 Ley 39/2015).		





Capacidad / Necesidad de Financiación – LIQUIDACIÓN 2023	CONSOLIDADO
1) TOTAL INGRESOS NO FINANCIEROS SIN AJUSTES SEC	220.532.320,26
1) TOTAL GASTOS NO FINANCIEROS SIN AJUSTES SEC	215.273.792,56
2) SALDO DE OPERACIONES NO FINANCIERAS SIN AJUSTES SEC	5.258.527,70
3) AJUSTES PRESUPUESTARIOS SEC-2010 - F.1.1.B1	
Por Recaudación de Ingresos Capítulo I "Impuestos Directos"	18.081,38
	0,00
Por Recaudación de Ingresos Capítulo II "Impuestos Indirectos"	0,00
	0,00
Por Recaudación de Ingresos Capítulo III "Tasas y Otros Ingresos"	0,00
	-322.055,71
Ajuste por Liquidación P.T.E. 2.008 (Ajustes positivos correspondientes a los importes previsto deducir en la PIE para compensar las devoluciones de las liquidaciones negativas de 2008 aplazadas)	270.356,52
	0,00
Ajuste por Liquidación P.T.E. 2.009 (Ajustes positivos correspondientes a los importes previsto deducir en la PIE para compensar las devoluciones de las liquidaciones negativas de 2009 aplazadas)	1.073.051,88
	0,00
Ajuste por Liquidación P.T.E. 2.020 (Ajustes positivos correspondientes a los importes previsto deducir en la PIE para compensar las devoluciones de las liquidaciones negativas de 2020 aplazadas)	4.798.793,33
	0,00
Ajuste por devoluciones de ingreso pendientes de aplicar a presupuesto	0,00
	-62,61
Intereses (se añaden los devengados a final del ejercicio y no pagados y se eliminan los devengados en el año anterior y pagados en el ejercicio presente)	85.337,37
	0,00
Ingresos obtenidos del Presupuesto de la Unión Europea	-111.159,57
Gastos Realizados en el Ejercicio Pendientes de Aplicar al Presupuesto	2.654.859,27
	-2.617.084,10
Inversiones Realizadas por la Corporación Local por Cuenta de Otra Administración Pública	20.401.427,27
Préstamos	0,00
Otros Ajustes No Contemplados en los Anteriores (gastos financiación afectada en el Consorcio Extinción del Levante)	192.025,34
TOTAL AJUSTES SEC-2010	26.443.570,37
4) Capacidad (+) / Necesidad (-) de Financiación	31.702.098,07

RESULTADO ESTABILIDAD PRESUPUESTARIA GRUPO ADMINISTRACION PÚBLICA	INGRESO NO FINANCIERO	GASTO NO FINANCIERO	AJUSTES PROPIA ENTIDAD	AJUSTES POR OPERACIONES INTERNAS	CAPACIDAD NECESIDAD FINANCIACIÓN
DIPUTACIÓN PROVINCIAL DE ALMERÍA	219.602.710,46	214.562.617,95	26.289.897,99	4.264.069,00	31.329.990,50
INSTITUTO ALMERIENSE DE TUTELA	375.955,00	295.292,58	0,00	-375.800,00	80.662,42
CONSORCIO BOMBEROS LEVANTE	4.807.403,06	4.228.428,99	153.672,38	-3.888.269,00	732.646,45
CONSORCIO FILABRES NORTE	10.320,74	451.522,04	0,00	0,00	-441.201,30
TOTAL CONSOLIDADO	224.786.068,52	219.086.339,52		0,00	31.702.098,07

CAPACIDAD / NECESIDAD DE FINANCIACIÓN DE LA CORPORACIÓN LOCAL:	31.702.098,07
---	----------------------

Informe de Intervención Objetivos de la LOEPSF – Liquidación del ejercicio 2023

Código Seguro De Verificación	YyaQoLLgGsSnFnTpvu7+9Q==	Estado	Fecha y hora
Firmado Por	Eladio Guerrero Romera - Interventor Provincial	Firmado	29/02/2024 11:15:31
Observaciones		Página	9/16
Uri De Verificación	https://ov.dipalme.org/verifirma/code/YyaQoLLgGsSnFnTpvu7%2B9Q%3D%3D		
Normativa	Este informe tiene carácter de copia electrónica auténtica con validez y eficacia administrativa de ORIGINAL (art. 27 Ley 39/2015).		





4. REGLA DE GASTO: VARIACIÓN GASTO COMPUTABLE 2022-2023

La regla de gasto a la que hace referencia el artículo 12 de la Ley Orgánica de Estabilidad Presupuestaria y Sostenibilidad Financiera (LO 2/2012, de 27 de abril) establece que “la variación del gasto computable de la Administración Central, las Comunidades Autónomas y de las Corporaciones Locales, no podrá superar la tasa de referencia de crecimiento del Producto Interior Bruto de medio plazo de la economía española”. El mismo artículo continúa su exposición estableciendo que “se entenderá por gasto computable a los efectos previstos en el apartado anterior, los empleos no financieros definidos en términos del Sistema Europeo de Cuentas, excluidos los intereses de la deuda, el gasto no discrecional en prestaciones por desempleo, la parte del gasto financiado con fondos finalistas procedentes de la Unión Europea o de otras Administraciones públicas y las transferencias a las Comunidades Autónomas y a las Corporaciones Locales vinculadas a los sistemas de financiación”.

En primer lugar, debe entenderse que cuando se habla de variación del gasto computable de la Corporación Local, se está haciendo referencia al gasto de los subsectores del artículo 2.1 a), b) y c) de la LO 2/2012 LOEPSF. Por tanto, al objeto de calcular la variación del gasto de esta Corporación Local deberá tenerse en cuenta en que unidad se integra la misma.

A efectos prácticos, las entidades a considerar serán las unidades que hayan sido clasificadas como Administraciones públicas en la última clasificación disponible para cada ejercicio. Las entidades a incorporar en el cálculo de la Regla de Gasto serían las mismas que para el cálculo de la estabilidad presupuestaria.

De dichas entidades podrá calcularse el cumplimiento/incumplimiento de la Regla de Gasto en cuanto tramiten y aprueben sus respectivas liquidaciones para el ejercicio 2023 conforme al procedimiento establecido en el RDL 2/2004 (TRLRHL). Una vez que se haya cumplido el trámite de su aprobación y sean remitidas a la Diputación, será cuando se podrá consolidar dicha información con la de la Excm. Diputación Provincial de Almería.

De cuanto antecede, deberá realizarse el cálculo del cumplimiento consolidado de la Regla de Gasto para el grupo de entidades anteriormente relacionadas; y sólo entonces se podrá cumplir con su presentación conjunta al Ministerio de Hacienda y Administraciones Públicas.

No obstante, **Consejo de Ministros de 06 de octubre de 2020** aprobó un acuerdo para **suspender las reglas fiscales derivadas de la Ley de Estabilidad Presupuestaria para los ejercicios 2020 y 2021**, con fecha 13 de septiembre de 2021, el Congreso de los Diputados apreció que persistían las condiciones para **mantenerlas suspendidas en el ejercicio 2022**. El **22 de septiembre de 2022**, el Congreso de los Diputados, a petición del Gobierno (Consejo de Ministros 26 de julio del 2022), ha respaldado que en España se mantienen las condiciones de excepcionalidad que aconsejan y **justifican mantener la suspensión de las reglas fiscales para el ejercicio 2023**. Por tanto, la información que se ha de presentar respecto al cumplimiento de la Regla del Gasto, es relativa a la variación del Gasto Computable en el ejercicio 2023 respecto al 2022.

Para ello hemos de tener en cuenta la "Guía para la determinación de la Regla del Gasto del artículo 12 de la Ley 2/2012 Orgánica de Estabilidad Presupuestaria y Sostenibilidad Financiera para Corporaciones Locales, elaborada por la Intervención General de la Administración del Estado (IGAE), donde desarrolla el ámbito subjetivo de aplicación, el sistema de cálculo de los empleos no

Informe de Intervención Objetivos de la LOEPSF – Liquidación del ejercicio 2023

Código Seguro De Verificación	YyaQoLLgGsSnFnTpvu7+9Q==	Estado	Fecha y hora
Firmado Por	Eladio Guerrero Romera - Interventor Provincial	Firmado	29/02/2024 11:15:31
Observaciones		Página	10/16
Uri De Verificación	https://ov.dipalme.org/verifirma/code/YyaQoLLgGsSnFnTpvu7%2B9Q%3D%3D		
Normativa	Este informe tiene carácter de copia electrónica auténtica con validez y eficacia administrativa de ORIGINAL (art. 27 Ley 39/2015).		





financieros tanto para entidades sometidas a presupuesto limitativo, con los ajustes SEC de aplicación, como a entidades que aplican la contabilidad privada, la consolidación de transferencias entre entidades que forman el perímetro de consolidación y la determinación del gasto computable.

$$\text{T.V. Gasto computable (\%)} = \left[\frac{\text{Gasto computable año n}}{\text{Gasto computable año n-1}} - 1 \right] \times 100$$

Dicha guía a su vez, define que “el cálculo del gasto computable del año n-1 se realizará a partir de la liquidación del Presupuesto de dicho ejercicio. En caso de no disponerse de la misma se realizará una estimación de ésta. El gasto computable del año n se obtendrá tomando como base la información disponible en el momento de su cálculo: presupuestos, ejecución o liquidación.”

Gasto computable año n = Liquidación del Presupuesto del 2023

Gasto computable año n-1 = Liquidación del Presupuesto del 2022

Además, en relación con la ejecución de Inversiones Financieramente Sostenibles, durante el ejercicio objeto de liquidación, 2023, a fecha de emisión del presente informe no se ha contemplado la realización de Inversiones Financieramente Sostenibles.

En las Corporaciones Locales se entiende por **gasto computable** los empleos no financieros definidos en el SEC (esto es, consolidados y ajustados a criterios de Contabilidad Nacional), exclusión hecha de los intereses de la deuda.

De este gasto se excluye también la parte del **gasto financiado con fondos finalistas** procedentes de la Unión Europea o de otras Administraciones Públicas.

Por último, habría que corregir el cálculo efectuado con los aumentos o disminuciones permanentes de recaudación que provengan de modificaciones sustanciales de los tributos locales (capítulos I a III de Ingresos). A este respecto, no se considera que existan cambios normativos sustanciales que provoquen aumentos o disminuciones permanentes de la recaudación de los citados capítulos.

b) Cálculos:

Cuadro 4.1. Gasto financiado por Administraciones

Unión Europea	111.159,57
Estado	175.239,53
Comunidad Autónoma	2.334.554,36
Diputaciones	37.438,47
Otras Administraciones Públicas	28.937.825,57

Código Seguro De Verificación	YyaQoLLgGsSnFnTpvu7+9Q==	Estado	Fecha y hora
Firmado Por	Eladio Guerrero Romera - Interventor Provincial	Firmado	29/02/2024 11:15:31
Observaciones		Página	11/16
Uri De Verificación	https://ov.dipalme.org/verifirma/code/YyaQoLLgGsSnFnTpvu7%2B9Q%3D%3D		
Normativa	Este informe tiene carácter de copia electrónica auténtica con validez y eficacia administrativa de ORIGINAL (art. 27 Ley 39/2015).		





Cuadro 4.2. Cálculos gasto computable en términos Regla de Gasto

F.1.1.B2. Evaluación de la Regla del Gasto Consolidada – LIQUIDACIÓN 2023	CONSOLIDADO	
CLASIFICACIÓN ECONÓMICA POR CAPÍTULOS	Liquidación del Ejercicio 2022	Liquidación del Ejercicio 2023
CAPITULO I "GASTOS DE PERSONAL"	78.816.885,46	82.323.456,28
CAPITULO II "COMPRA DE BIENES CTES.Y SERVICIOS"	50.737.233,03	52.932.466,92
CAPITULO III "GASTOS FINANCIEROS"	194.046,42	1.857.040,53
CAPITULO IV "TRANSFERENCIAS CORRIENTES"	15.604.067,47	10.258.714,28
CAPITULO V "FONDO DE CONTINGENCIA"	0,00	0,00
CAPITULO VI "INVERSIONES REALES"	55.711.453,60	54.187.885,20
CAPITULO VII "TRANSFERENCIAS DE CAPITAL"	8.639.450,81	13.714.229,35
1) TOTAL EMPLEOS NO FINANCIEROS SIN AJUSTES SEC E INCLUYENDO INTERESES	209.703.136,79	215.273.792,56
INTERESES DE LA DEUDA	185.263,03	1.856.895,86
2) TOTAL EMPLEOS NO FINANCIEROS SIN AJUSTES SEC Y SIN INTERESES	209.517.873,76	213.416.896,70
3) AJUSTES PRESUPUESTARIOS		
Cálculos de los Empleos No Financieros Según SEC		
Enajenación de Terrenos y Demás Inversiones Reales	-141.770,47	-68.147,59
Gastos Realizados en el Ejercicio Pendientes de Aplicar al Presupuesto	2.654.859,27	2.617.084,10
Inversiones Realizadas por la Corporación Local por Cuenta de Otra Administración Pública	-1.964.098,62	-2.654.859,27
Otros Ajustes (Explicar Suficientemente) DISPOSICION ADICIONAL 6ª.4 LOEPSF IFS	0,00	0,00
Otros Ajustes (Consortio Bomberos Levante) ORN financiadas con RLT Afectado	-1.140.657,17	-154.586,87
TOTAL AJUSTES SEC-2010	-20.722.643,77	-20.661.936,90
4) Empleos No Financieros en Términos SEC Sin Intereses de la Deuda	188.795.229,99	192.754.959,80
Pagos por Transferencias y Otras Operaciones Internas a Otras Entidades que Integran la C.L.	-3.937.189,00	-4.264.069,00
Gastos Financiados con Fondos Finalistas Procedentes de la Unión Europea o de Otras AA.PP.	-49.412.024,10	-31.596.217,50
Unión Europea	105.979,07	111.159,57
Estado	9.657.078,62	175.239,53
Comunidad Autónoma	31.989.114,08	2.334.554,36
Diputaciones	210.076,20	37.438,47
Otras Administraciones Públicas	7.449.776,13	28.937.825,57
Transferencias por Fondos de los Sistemas de Financiación	0,00	0,00
5) Total de Gasto Computable del Ejercicio	135.446.016,89	156.894.673,30
Variación del Gasto Computable		19,30%
Tasa de Referencia de Crecimiento del PIB		3,00%
Cumplimiento o Incumplimiento de la Regla del Gasto (%)		-16,30%
Cumplimiento o Incumplimiento de la Regla del Gasto (€)		-21.438.552,70
Aumentos/Disminuciones Permanentes de Recaudación - Capítulo I		0,00
Aumentos/Disminuciones Permanentes de Recaudación - Capítulo II		0,00
Aumentos/Disminuciones Permanentes de Recaudación - Capítulo III		0,00
Total Efecto de los Aumentos/Disminuciones Permanentes de Recaudación		0,00
Importe del Presupuesto Sujeto a Variación		-21.438.552,70

Informe de Intervención Objetivos de la LOEPSF – Liquidación del ejercicio 2023

Código Seguro De Verificación	YyaQoLLgGsSnFnTpvu7+9Q==	Estado	Fecha y hora
Firmado Por	Eladio Guerrero Romera - Interventor Provincial	Firmado	29/02/2024 11:15:31
Observaciones		Página	12/16
Uri De Verificación	https://ov.dipalme.org/verifirma/code/YyaQoLLgGsSnFnTpvu7%2B9Q%3D%3D		
Normativa	Este informe tiene carácter de copia electrónica auténtica con validez y eficacia administrativa de ORIGINAL (art. 27 Ley 39/2015).		





5. LÍMITE DE DEUDA

La LOEPSF define en su artículo 4 Principio de sostenibilidad financiera, el marco de actuación de las EELL en relación al concepto de Sostenibilidad financiera. Así, en el apartado 1 regula que “Las actuaciones de las Administraciones Públicas y demás sujetos comprendidos en el ámbito de aplicación de esta Ley estarán sujetas al principio de sostenibilidad financiera.”

En el apartado 2 define qué debe entenderse como Sostenibilidad Financiera, esto es: “la capacidad para financiar compromisos de gasto presentes y futuros dentro de los límites de déficit, deuda pública y morosidad de deuda comercial conforme a lo establecido en esta Ley, la normativa sobre morosidad y en la normativa europea.” Tras la última modificación realizada a la LOEPSF por la L.O. 9/2013, de 20 de diciembre, de control de la deuda comercial en el sector público, se incorporó dentro de la Sostenibilidad Financiera el concepto de morosidad de deuda comercial. Según la exposición de motivos de la citada LO 9/2013: “La sostenibilidad financiera no es sólo el control de la deuda pública financiera, sino también es el control de la deuda comercial. Una mayor morosidad genera mayor deuda comercial; mayor deuda comercial lleva a una menor sostenibilidad financiera, y por ende inestabilidad presupuestaria.”

El apartado tercero del ya citado artículo 4 de la LOEPSF define a su vez que se entiende por sostenibilidad de la deuda comercial: “cuando el periodo medio de pago a los proveedores no supere el plazo máximo previsto en la normativa sobre morosidad.”

Por otra parte, el artículo 13 de la LOEPSF, en su apartado 6º establece que “las Administraciones Públicas deberán publicar su periodo medio de pago a proveedores y disponer de un plan de tesorería que incluirá, al menos, información relativa a la previsión de pago a proveedores de forma que se garantice el cumplimiento del plazo máximo que fija la normativa sobre morosidad. Las Administraciones Públicas velarán por la adecuación de su ritmo de asunción de compromisos de gasto a la ejecución del plan de tesorería.”

En relación a este parámetro, la cuantificación o estimación del periodo medio de pago a proveedores debe confeccionarse de forma mensual a partir del Plan de Tesorería que se tramite a tal efecto, conforme al vencimiento o plazo estimado para todas y cada una de las aplicaciones presupuestarias incluidas en dicho Presupuesto, tanto en gastos como en ingresos.

La suspensión de las reglas fiscales para el año 2020, 2021, 2022 y 2023 no afecta al cumplimiento de los objetivos de sostenibilidad de la deuda comercial.

A este respecto, el PMP mensual consolidado presentado por la entidad para el cierre del ejercicio 2023, expresado en días fue de 20,26 días, por lo que la entidad cumple con el objetivo de sostenibilidad de la deuda comercial de la LOEPSF.

La LOEPSF (art. 13) establece la obligación de no rebasar el límite de deuda pública fijado para las distintas Administraciones Públicas. Como se ha indicado, ha sido suspendido también el límite de deuda pública para el conjunto de Administraciones Públicas y de cada uno de sus subsectores para los años 2020, 2021, 2022 y 2023.

No obstante, se mantiene la aplicación en su totalidad del régimen de endeudamiento de las EELL establecido en el texto refundido de la Ley reguladora de las Haciendas Locales y en otras normas con rango de ley. De este modo, se mantiene y no se suspende el régimen de autorización de

Informe de Intervención Objetivos de la LOEPSF – Liquidación del ejercicio 2023

Código Seguro De Verificación	YyaQoLLgGsSnFnTpvu7+9Q==	Estado	Fecha y hora
Firmado Por	Eladio Guerrero Romera - Interventor Provincial	Firmado	29/02/2024 11:15:31
Observaciones		Página	13/16
Uri De Verificación	https://ov.dipalme.org/verifirma/code/YyaQoLLgGsSnFnTpvu7%2B9Q%3D%3D		
Normativa	Este informe tiene carácter de copia electrónica auténtica con validez y eficacia administrativa de ORIGINAL (art. 27 Ley 39/2015).		





operaciones de crédito. Hay que tener en cuenta que el objetivo de deuda pública se fija para el conjunto del subsector de corporaciones locales y no para cada una de ellas, que siempre han estado sujetas, a título individual, a las normas específicas aplicables a las haciendas locales.

La DA 14ª del Real Decreto-ley 20/2011, de 30 de diciembre, de medidas urgentes en materia presupuestaria, tributaria y financiera para la corrección del déficit público, estableció en su día para el ejercicio 2012, la regulación especial que las Entidades locales han de seguir en la concertación de operaciones de crédito a largo plazo. A su vez, la DF 31ª de la Ley 17/2012, de 27 de diciembre, de Presupuestos Generales del Estado para el año 2013, vigente a partir del 1 de enero de 2013 modifica el citado RD-Ley. Según esta normativa, y a efectos del cálculo del capital vivo, se considerarán todas las operaciones vigentes a 31 de diciembre del año anterior, incluido el riesgo deducido de avales, incrementado, en su caso, en los saldos de operaciones formalizadas no dispuestos y en el importe de la operación proyectada. En ese importe no se incluirán los saldos que deban reintegrar las Entidades Locales derivados de las liquidaciones definitivas de la participación en tributos del Estado.”

El volumen de deuda viva a 31/12/2023, se cifra en:

Deuda viva a 31/12/2023	Importe (euros)
Operaciones de crédito a corto plazo (operaciones de tesorería)	0,00
Operaciones de crédito a largo plazo	53.348.356,34
Operaciones con entidades de crédito residentes	0,00
Emisiones de deuda a largo plazo	0,00
Arrendamiento Financiero	0,00
Asociaciones público-privadas	0,00
Factoring sin recurso	0,00
Reestructuración de deuda comercial	0,00
Otras operaciones de deuda	0,00
Total Deuda viva a 31/12/2023:	53.348.356,34
Total Deuda viva y Deuda Concertada a 31/12/2023	66.698.356,34
Total Deuda viva y Deuda Concertada a 31/12/2023 y Deuda Proyectada en 2024	75.198.356,34

Informe de Intervención Objetivos de la LOEPSF – Liquidación del ejercicio 2023

Código Seguro De Verificación	YyaQoLLgGsSnFnTpvu7+9Q==	Estado	Fecha y hora	
Firmado Por	Eladio Guerrero Romera - Interventor Provincial	Firmado	29/02/2024 11:15:31	
Observaciones		Página	14/16	
Uri De Verificación	https://ov.dipalme.org/verifirma/code/YyaQoLLgGsSnFnTpvu7%2B9Q%3D%3D			
Normativa	Este informe tiene carácter de copia electrónica auténtica con validez y eficacia administrativa de ORIGINAL (art. 27 Ley 39/2015).			



CALCULO DEL AHORRO BRUTO Y NETO - LIQUIDACION 2023	EUROS	% DE DRN
Derechos liquidados Operaciones corrientes (Cap. I a V) Pto. 2023	190.758.408,63	
- Ingresos corrientes finalistas afectados a inversiones	2.019.704,79	1,05 %
- Ingresos corrientes de carácter extraordinario	-822.306,79	-0,43 %
= D.R.N. por Operaciones corrientes (ajustados)	191.955.806,63	100,00 %
110% DE LA DRN POR OPS. CORRIENTES AJUSTADOS	211.151.387,29	110,00 %
75% DE LA DRN POR OPS. CORRIENTES AJUSTADOS	143.966.854,97	75,00 %
TOTAL ENDEUDAMIENTO CON ENTIDADES FINANCIERAS A 31/12/2023 (Deuda viva y deuda concertada a 31/12/2023, y deuda proyectada para el 2024)	75.198.356,34	39,17 %
+ D.R.N. por Operaciones Corrientes (ajustados)	191.955.806,63	100,00 %
- O.R.N. por Operaciones Corrientes (Capítulos I, II y IV):	-166.678.924,16	-77,83 %
+ O.R.N. financiadas con Remanente de Tesorería (Capítulos I, II y IV)	28.273.804,93	14,73 %
= Ahorro Bruto Liquidado	53.550.687,40	27,90 %
- Anualidad Teórica de amortización (*)	-9.888.984,12	-5,15 %
= Ahorro Neto Liquidado (positivo)	43.661.703,28	22,75 %
Carga Financiera presupuestada en 2024	13.945.000,00	7,26 %

(*) No se incluyen en el cálculo de la Anualidad Teórica de Amortización (ATA) las operaciones de crédito garantizadas con hipotecas sobre bienes inmuebles, en proporción a la parte del préstamo afectado por dicha garantía. En este caso, por tanto, no se incluyen en la ATA, las operaciones de crédito concertadas por la Oficina Provincial de la Vivienda.

Informe de Intervención Objetivos de la LOEPSF – Liquidación del ejercicio 2023

Código Seguro De Verificación	YyaQoLLgGsSnFnTpvu7+9Q==	Estado	Fecha y hora
Firmado Por	Eladio Guerrero Romera - Interventor Provincial	Firmado	29/02/2024 11:15:31
Observaciones		Página	15/16
Uri De Verificación	https://ov.dipalme.org/verifirma/code/YyaQoLLgGsSnFnTpvu7%2B9Q%3D%3D		
Normativa	Este informe tiene carácter de copia electrónica auténtica con validez y eficacia administrativa de ORIGINAL (art. 27 Ley 39/2015).		





6. CONCLUSIONES SOBRE EL CUMPLIMIENTO DE LAS REGLAS FISCALES

Considerando los datos de ejecución del Presupuesto y/o de los estados financieros de las entidades que forman parte del Sector Administraciones Públicas de esta Corporación Local correspondientes a la Liquidación del Ejercicio 2023, se emite el siguiente Informe de Evaluación de cumplimiento de objetivos que contempla la Ley Orgánica 2/2012, y que suponen la estimación de la liquidación de las Entidades que forman parte del sector Administraciones Públicas de esta Corporación:

- Con los objetivos aplicados desde la entrada en vigor de la LO 2/2012 **LA CORPORACIÓN LOCAL CUMPLE A NIVEL CONSOLIDADO CON EL OBJETIVO DE ESTABILIDAD PRESUPUESTARIA**. (Si existiera *incumplimiento*, este es meramente informativo al suspenderse las reglas fiscales para 2020, 2021, 2022 y 2023).
- **NO SE EVALUA SI LA CORPORACIÓN CUMPLE CON EL OBJETIVO DE LA REGLA DEL GASTO** de acuerdo con la LO 2/2012 al suspenderse las reglas fiscales para 2020, 2021, 2022 y 2023.
- El **Nivel de deuda viva** es de 53.348.356,34 euros; el nivel de deuda viva más deuda concertada no ingresada es de 66.698.356,34 euros y el nivel de deuda viva anterior más la deuda proyectada para 2024 asciende a 75.198.356,34 euros, por lo que en el peor escenario posible la deuda supondría un 39,17% en relación a los derechos reconocidos netos por operaciones corrientes ajustados, y se cumple, por tanto, con los límites impuestos al endeudamiento por el TRLRHL.
- Finalmente, se hace constar que la Diputación Provincial de Almería, tras la aprobación de la Liquidación del Presupuesto 2023, objeto del presente informe, **cumple con los requisitos para concertar operaciones de endeudamiento a largo plazo sin necesidad de la previa autorización del órgano competente que tenga atribuida la tutela financiera de la Entidad Local**: Presupuesto aprobado para el 2024, Liquidación presupuestaria del 2023 aprobada, un Saldo de capital vivo del grupo consolidado de entes AAPP (incluyendo la proyectada) inferior al 75% de los ingresos corrientes liquidados y Ahorro neto positivo.

En Almería, a la fecha que figura al pie de este informe.

Código Seguro De Verificación	YyaQoLLgGsSnFnTpvu7+9Q==	Estado	Fecha y hora
Firmado Por	Eladio Guerrero Romera - Interventor Provincial	Firmado	29/02/2024 11:15:31
Observaciones		Página	16/16
Uri De Verificación	https://ov.dipalme.org/verifirma/code/YyaQoLLgGsSnFnTpvu7%2B9Q%3D%3D		
Normativa	Este informe tiene carácter de copia electrónica auténtica con validez y eficacia administrativa de ORIGINAL (art. 27 Ley 39/2015).		



ESTADO DEL REMANENTE DE TESORERÍA

EJERCICIO 2023

CUENTAS	COMPONENTES	IMPORTES		IMPORTES	
		AÑO		AÑO ANTERIOR	
57,556	1. Fondos líquidos		36.100,91		44.891,78
	2. Derechos pendientes de cobro		93.600,00		
430	+ del Presupuesto corriente	93.600,00			
431	+ de Presupuestos cerrados				
257,258,270,275,440,442,4	+ de Operaciones no presupuestarias				
49,456,470,471,472,537,53					
8,550,565,566					
	3. Obligaciones pendientes de pago		30.370,18		26.223,47
400	+ del Presupuesto corriente	7.414,66		797,44	
401	+ de Presupuestos cerrados				
165,166,180,185,410,414,4	+ de Operaciones no presupuestarias	22.955,52		25.426,03	
19,453,456,475,476,477,50					
2,515,516,521,550,560,561					
	4. Partidas pendientes de aplicación				
554,559	- cobros realizados pendientes de aplicación definitiva				
555,5581,5585	+ pagos realizados pendientes de aplicación definitiva				
	I. Remanente de tesorería total (1 + 2 - 3 + 4)		99.330,73		18.668,31
2961,2962,2981,2982,49	II. Saldos de dudoso cobro				
00,4901,4902,4903,5961,	III. Exceso de financiación afectada				
5962,5981,5982					
	IV. Remanente de tesorería para gastos generales (I - II - III)		99.330,73		18.668,31

ESTADO DE LIQUIDACIÓN DEL PRESUPUESTO

III. RESULTADO PRESUPUESTARIO

EJERCICIO 2023

CONCEPTOS	DERECHOS RECONOCIDOS NETOS	OBLIGACIONES RECONOCIDAS NETAS	AJUSTES	RESULTADO PRESUPUESTARIO
a. Operaciones corrientes	375.955,00	294.158,08		81.796,92
b) Operaciones de capital		1.134,50		-1.134,50
1.Total operaciones no financieras (a+b)	375.955,00	295.292,58		80.662,42
c) Activos financieros				
d) Pasivos financieros				
2. Total operaciones financieras (c+d)				
I. RESULTADO PRESUPUESTARIO DEL EJERCICIO (I=1+2)	375.955,00	295.292,58		80.662,42
<u>AJUSTES</u>				
3. Créditos gastados financiados con remanente de tesorería para gastos generales				
4. Desviaciones de financiación negativas del ejercicio				
5. Desviaciones de financiación positivas del ejercicio				
II. TOTAL AJUSTES (II=3+4-5)				
RESULTADO PRESUPUESTARIO AJUSTADO (I+II)				80.662,42

PRESUPUESTO DE INGRESOS

2023

ESTADO DE EJECUCIÓN DESDE

1/1/2023

HASTA

31/12/2023

Pág.

1

Clasificación CAPÍTULO	DENOMINACIÓN DE LOS CAPÍTULOS	Previsiones Iniciales	Modificaciones	Previsiones Definitivas	Derechos Netos	Ingresos Realizados	Devoluciones de Ingresos	Recaudación Líquida	Pendiente de Cobro	Estado de Ejecución
3	TASAS, PRECIOS PÚBLICOS Y OTROS INGRESOS	100,00		100,00	155,00	155,00		155,00		55,00
4	TRANSFERENCIAS CORRIENTES	375.800,00		375.800,00	375.800,00	282.200,00		282.200,00	93.600,00	
5	INGRESOS PATRIMONIALES	100,00		100,00						-100,00
8	ACTIVOS FINANCIEROS	6.000,00		6.000,00						-6.000,00
	Suma Total Ingresos.	382.000,00		382.000,00	375.955,00	282.355,00		282.355,00	93.600,00	-6.045,00

PRESUPUESTO DE GASTOS

2023

Clasificación CAPÍTULO	DENOMINACIÓN DE LOS CAPÍTULOS	Créditos Iniciales	Modificaciones	Créditos Totales	Obligaciones Reconocidas	Pagos Realizados	Reintegros de Gastos	Pagos Líquidos	Pendiente de Pago	Estado de Ejecución
1	GASTOS DE PERSONAL	300.901,48		300.901,48	288.862,92	283.847,21		283.847,21	5.015,71	12.038,56
2	GASTOS CORRIENTES EN BIENES Y SERVICIOS	70.198,52		70.198,52	5.295,16	4.030,71		4.030,71	1.264,45	64.903,36
4	TRANSFERENCIAS CORRIENTES	2.500,00		2.500,00						2.500,00
6	INVERSIONES REALES	2.400,00		2.400,00	1.134,50				1.134,50	1.265,50
8	ACTIVOS FINANCIEROS	6.000,00		6.000,00						6.000,00
	Suma Total Gastos.	382.000,00		382.000,00	295.292,58	287.877,92		287.877,92	7.414,66	86.707,42

	Diferencia. . .				80.662,42	-5.522,92		-5.522,92	86.185,34	80.662,42
--	------------------------	--	--	--	-----------	-----------	--	-----------	-----------	-----------

ESTADO DE LIQUIDACIÓN DEL PRESUPUESTO

(2023)

II. LIQUIDACIÓN DEL PRESUPUESTO DE INGRESOS

APLICACIÓN PRESUP.	DESCRIPCIÓN	PREVISIONES PRESUPUESTARIAS			DERECHOS RECONOCIDOS	DERECHOS ANULADOS	DERECHOS CANCELADOS	DERECHOS RECONOCIDOS NETOS	RECAUDACIÓN NETA	DERECHOS PENDIENTES DE COBRO A 31 DE DICIEMBRE	EXCESO / DEFECTO PREVISIÓN
		INICIALES	MODIFICACIONES	DEFINITIVAS							
39904	IMPREVISTOS	100,00		100,00	155,00			155,00	155,00		55,00
40000	TRANSFERENCIA DE DIPUTACION PROVINCIAL DE	375.800,00		375.800,00	375.800,00			375.800,00	282.200,00	93.600,00	
52101	INTERESES EN CUENTAS CORRIENTES	100,00		100,00							-100,00
83000	REINTEGRO ANTICIPOS DE PAGAS DEL PERSONAL	6.000,00		6.000,00							-6.000,00
	Suma	382.000,00		382.000,00	375.955,00			375.955,00	282.355,00	93.600,00	-6.045,00

ESTADO DE LIQUIDACIÓN DEL PRESUPUESTO DE INGRESOS: RESUMEN POR CLASIFICACIÓN ECONÓMICA

(2023)

Capítulo: 3 TASAS, PRECIOS PÚBLICOS Y OTROS INGRESOS

ARTÍCULO	CONCEPTO SUBCONCEPTO	PREVISIONES PRESUPUESTARIAS			DERECHOS RECONOCIDOS	DERECHOS ANULADOS	DERECHOS CANCELADOS	DERECHOS RECONOCIDOS NETOS	RECAUDACIÓN NETA	DERECHOS PENDIENTES DE COBRO A 31 DE DICIEMBRE	EXCESO / DEFECTO PREVISIÓN
		INICIALES	MODIFICACIONES	DEFINITIVAS							
39	Otros ingresos										
	399 Otros ingresos diversos										
	39904 IMPREVISTOS	100,00		100,00	155,00			155,00	155,00		55,00
	Total Concepto	100,00		100,00	155,00			155,00	155,00		55,00
	Total Artículo.	100,00		100,00	155,00			155,00	155,00		55,00
	Total Capítulo	100,00		100,00	155,00			155,00	155,00		55,00

ESTADO DE LIQUIDACIÓN DEL PRESUPUESTO DE INGRESOS: RESUMEN POR CLASIFICACIÓN ECONÓMICA

(2023)

Capítulo: 4 TRANSFERENCIAS CORRIENTES

ARTÍCULO	CONCEPTO SUBCONCEPTO	PREVISIONES PRESUPUESTARIAS			DERECHOS RECONOCIDOS	DERECHOS ANULADOS	DERECHOS CANCELADOS	DERECHOS RECONOCIDOS NETOS	RECAUDACIÓN NETA	DERECHOS PENDIENTES DE COBRO A 31 DE DICIEMBRE	EXCESO / DEFECTO PREVISIÓN
		INICIALES	MODIFICACIONES	DEFINITIVAS							
40	De la Administración General de la Entidad Local										
	400 De la Administración General de la Entidad Local										
	40000 TRANSFERENCIAS DIPUTACION DE ALMERIA	375.800,00		375.800,00	375.800,00			375.800,00	282.200,00	93.600,00	
	Total Concepto	375.800,00		375.800,00	375.800,00			375.800,00	282.200,00	93.600,00	
	Total Artículo.	375.800,00		375.800,00	375.800,00			375.800,00	282.200,00	93.600,00	
	Total Capítulo	375.800,00		375.800,00	375.800,00			375.800,00	282.200,00	93.600,00	

ESTADO DE LIQUIDACIÓN DEL PRESUPUESTO DE INGRESOS: RESUMEN POR CLASIFICACIÓN ECONÓMICA

(2023)

Capítulo: 8 ACTIVOS FINANCIEROS

ARTÍCULO	CONCEPTO SUBCONCEPTO	PREVISIONES PRESUPUESTARIAS			DERECHOS RECONOCIDOS	DERECHOS ANULADOS	DERECHOS CANCELADOS	DERECHOS RECONOCIDOS NETOS	RECAUDACIÓN NETA	DERECHOS PENDIENTES DE COBRO A 31 DE DICIEMBRE	EXCESO / DEFECTO PREVISIÓN
		INICIALES	MODIFICACIONES	DEFINITIVAS							
83	Reintegro de préstamos de fuera del sector público										
	830 Reintegro de préstamos de fuera del sector público a corto p										
	83000 PRESTAMOS A CORTO PLAZO	6.000,00		6.000,00							-6.000,00
	Total Concepto	6.000,00		6.000,00							-6.000,00
	Total Artículo.	6.000,00		6.000,00							-6.000,00
	Total Capítulo	6.000,00		6.000,00							-6.000,00
	Total	382.000,00		382.000,00	375.955,00			375.955,00	282.355,00	93.600,00	-6.045,00

(2023)

ESTADO DE LIQUIDACIÓN DEL PRESUPUESTO

I. LIQUIDACIÓN DEL PRESUPUESTO DE GASTOS

APLICACIÓN PRESUP.		DESCRIPCIÓN	CRÉDITOS PRESUPUESTARIOS			GASTOS COMPROMET.	OBLIGACIONES RECONOCIDAS NETAS	PAGOS	OBLIGACIONES PENDIENTES DE PAGO A 31 DE DICIEMBRE	REMANENTES DE CRÉDITO
			INICIALES	MODIFICACIONES	DEFINITIVAS					
231	12000	RETRIBUCIONES BASICAS FUNCIONARIOS A1	17.216,20		17.216,20	17.072,47	17.072,47	17.072,47		143,73
231	12001	RETRIBUCIONES BASICAS FUNCIONARIOS A2	30.277,92		30.277,92	29.303,76	29.303,76	29.303,76		974,16
231	12004	RETRIBUCIONES BASICAS FUNCIONARIOS C2	19.655,88		19.655,88	18.764,09	18.764,09	18.764,09		891,79
231	12006	TRIENIOS	21.655,80		21.655,80	21.812,51	21.812,51	21.812,51		-156,71
231	12100	COMPLEMENTO DE DESTINO FUNCIONARIOS	36.153,18		36.153,18	36.246,27	36.246,27	36.246,27		-93,09
231	12101	COMPLEMENTO ESPECÍFICO FUNCIONARIOS	79.509,78		79.509,78	76.715,53	76.715,53	76.715,53		2.794,25
231	15000	COMPLEMENTO DE PRODUCTIVIDAD FUNCIONARIOS	26.997,09		26.997,09	26.779,79	26.779,79	26.779,79		217,30
231	16000	CUOTAS SEGUROS SOCIALES DEL PERSONAL	69.435,63		69.435,63	62.168,50	62.168,50	57.152,79	5.015,71	7.267,13
231	20400	Arrendamientos de material de transporte	100,00		100,00					100,00
231	21200	REPARAC. MANTENI. EDIFICIOS	500,00		500,00					500,00
231	22001	PRENSA, REVISTAS, LIBROS Y OTRAS PUBLICACIONES	600,00		600,00	434,46	434,46	434,46		165,54
231	22200	SERVICIO COMUNICACIONES TELEFONICAS	1.000,00		1.000,00					1.000,00
231	22400	PRIMAS DE SEGUROS	1.600,00		1.600,00					1.600,00
231	22502	IMPUESTOS	200,00		200,00					200,00
231	22606	CURSOS DE FORMACION DEL PERSONAL	500,00		500,00					500,00
231	22699	GASTOS DIVERSOS DE ACTIVIDADES	10.000,00		10.000,00					10.000,00
231	22706	MINUTAS DE HONORARIOS	30.000,00		30.000,00	726,00	726,00	726,00		29.274,00
231	22707	JORNADAS IAT	4.698,52		4.698,52					4.698,52
231	22799	CONTRATOS PRESTACIÓN DE SERVICIOS	20.000,00		20.000,00	6.332,33	4.077,70	2.813,25	1.264,45	15.922,30
231	23020	DIETAS DEL PERSONAL	250,00		250,00					250,00
231	23120	GASTOS DE LOCOMOCION DEL PERSONAL	500,00		500,00	57,00	57,00	57,00		443,00
231	23300	INDEMNIZACIONES	250,00		250,00					250,00
231	48000	ASOCIACION ALMERIENSE "TUTELA SIN LIMITE"	2.500,00		2.500,00					2.500,00
231	62600	EQUIPOS PARA PROCESOS DE INFORMACION	2.400,00		2.400,00	1.134,50	1.134,50		1.134,50	1.265,50
231	83000	ANTICIPOS REINTEGRABLES AL PERSONAL	6.000,00		6.000,00					6.000,00
		Suma	382.000,00		382.000,00	297.547,21	295.292,58	287.877,92	7.414,66	86.707,42

(2023)

ESTADO DE LIQUIDACIÓN DEL PRESUPUESTO DE GASTOS: RESUMEN POR CLASIFICACIÓN ECONÓMICA

Capítulo: 1 GASTOS DE PERSONAL

ARTÍCULO	CONCEPTO SUBCONCEPTO	CRÉDITOS PRESUPUESTARIOS			GASTOS COMPROMET.	OBLIGACIONES RECONOCIDAS NETAS	PAGOS	OBLIGACIONES PENDIENTES DE PAGO A 31 DE DICIEMBRE	REMANENTES DE CRÉDITO
		INICIALES	MODIFICACIONES	DEFINITIVAS					
12	Personal Funcionario								
	120 Retribuciones básicas								
	12000 Sueldos del Grupo A1	17.216,20		17.216,20	17.072,47	17.072,47	17.072,47		143,73
	12001 Sueldos del Grupo A2	30.277,92		30.277,92	29.303,76	29.303,76	29.303,76		974,16
	12004 Sueldos del Grupo C2	19.655,88		19.655,88	18.764,09	18.764,09	18.764,09		891,79
	12006 Trienios	21.655,80		21.655,80	21.812,51	21.812,51	21.812,51		-156,71
	Total Concepto	88.805,80		88.805,80	86.952,83	86.952,83	86.952,83		1.852,97
	121 Retribuciones complementarias								
	12100 Complemento de destino	36.153,18		36.153,18	36.246,27	36.246,27	36.246,27		-93,09
	12101 Complemento específico	79.509,78		79.509,78	76.715,53	76.715,53	76.715,53		2.794,25
	Total Concepto	115.662,96		115.662,96	112.961,80	112.961,80	112.961,80		2.701,16
	Total Artículo.	204.468,76		204.468,76	199.914,63	199.914,63	199.914,63		4.554,13
15	Incentivos al rendimiento								
	150 Productividad								
	15000 PRODUCTIVIDAD	26.997,09		26.997,09	26.779,79	26.779,79	26.779,79		217,30
	Total Concepto	26.997,09		26.997,09	26.779,79	26.779,79	26.779,79		217,30
	Total Artículo.	26.997,09		26.997,09	26.779,79	26.779,79	26.779,79		217,30
16	Cuotas, prestaciones y gastos sociales a cargo del empleador								
	160 Cuotas sociales								
	16000 Seguridad Social	69.435,63		69.435,63	62.168,50	62.168,50	57.152,79	5.015,71	7.267,13
	Total Concepto	69.435,63		69.435,63	62.168,50	62.168,50	57.152,79	5.015,71	7.267,13
	Total Artículo.	69.435,63		69.435,63	62.168,50	62.168,50	57.152,79	5.015,71	7.267,13
	Total Capítulo	300.901,48		300.901,48	288.862,92	288.862,92	283.847,21	5.015,71	12.038,56

(2023)

ESTADO DE LIQUIDACIÓN DEL PRESUPUESTO DE GASTOS: RESUMEN POR CLASIFICACIÓN ECONÓMICA

Capítulo: 2 GASTOS CORRIENTES EN BIENES Y SERVICIOS

ARTÍCULO	CONCEPTO SUBCONCEPTO	CRÉDITOS PRESUPUESTARIOS			GASTOS COMPROMET.	OBLIGACIONES RECONOCIDAS NETAS	PAGOS	OBLIGACIONES PENDIENTES DE PAGO A 31 DE DICIEMBRE	REMANENTES DE CRÉDITO
		INICIALES	MODIFICACIONES	DEFINITIVAS					
20	Arrendamientos y cánones								
	204 Arrendamientos de material de transporte								
	20400 Arrendamientos de material de transporte	100,00		100,00				100,00	
	Total Concepto	100,00		100,00				100,00	
	Total Artículo.	100,00		100,00				100,00	
21	Reparaciones, mantenimiento y conservación								
	212 Edificios y otras construcciones								
	21200 REPARAC. MANTENI. EDIFICIOS Y O.CONSTRUC	500,00		500,00				500,00	
	Total Concepto	500,00		500,00				500,00	
	Total Artículo.	500,00		500,00				500,00	
22	Material, suministros y otros								
	220 Material de oficina								
	22001 Prensa, revistas, libros y otras publicaciones	600,00		600,00	434,46	434,46	434,46	165,54	
	Total Concepto	600,00		600,00	434,46	434,46	434,46	165,54	
	222 Comunicaciones								
	22200 Servicios de telecomunicaciones	1.000,00		1.000,00				1.000,00	
	Total Concepto	1.000,00		1.000,00				1.000,00	
	224 Primas de seguros								
	22400 PRIMAS DE SEGUROS	1.600,00		1.600,00				1.600,00	
	Total Concepto	1.600,00		1.600,00				1.600,00	
	225 Tributos								
	22502 Tributos de las Entidades locales	200,00		200,00				200,00	
	Total Concepto	200,00		200,00				200,00	
	226 Gastos diversos								

(2023)

ESTADO DE LIQUIDACIÓN DEL PRESUPUESTO DE GASTOS: RESUMEN POR CLASIFICACIÓN ECONÓMICA

Capítulo: 2 GASTOS CORRIENTES EN BIENES Y SERVICIOS

ARTÍCULO	CONCEPTO SUBCONCEPTO	CRÉDITOS PRESUPUESTARIOS			GASTOS COMPROMET.	OBLIGACIONES RECONOCIDAS NETAS	PAGOS	OBLIGACIONES PENDIENTES DE PAGO A 31 DE DICIEMBRE	REMANENTES DE CRÉDITO
		INICIALES	MODIFICACIONES	DEFINITIVAS					
	22606 Reuniones, conferencias y cursos	500,00		500,00					500,00
	22699 Otros gastos diversos	10.000,00		10.000,00					10.000,00
	Total Concepto	10.500,00		10.500,00					10.500,00
	227 Trabajos realizados por otras empresas y profesionales								
	22706 Estudios y trabajos técnicos	30.000,00		30.000,00	726,00	726,00	726,00		29.274,00
	22707 Trabajos realizados por otras empresas y profesionales	4.698,52		4.698,52					4.698,52
	22799 Otros trabajos realizados por otras empresas y profesionales	20.000,00		20.000,00	6.332,33	4.077,70	2.813,25	1.264,45	15.922,30
	Total Concepto	54.698,52		54.698,52	7.058,33	4.803,70	3.539,25	1.264,45	49.894,82
	Total Artículo.	68.598,52		68.598,52	7.492,79	5.238,16	3.973,71	1.264,45	63.360,36
23	Indemnizaciones por razón del servicio								
	230 Dietas								
	23020 Del personal no directivo	250,00		250,00					250,00
	Total Concepto	250,00		250,00					250,00
	231 Locomoción								
	23120 Del personal no directivo	500,00		500,00	57,00	57,00	57,00		443,00
	Total Concepto	500,00		500,00	57,00	57,00	57,00		443,00
	233								
	23300 OTRAS INDEMNIZACIONES	250,00		250,00					250,00
	Total Concepto	250,00		250,00					250,00
	Total Artículo.	1.000,00		1.000,00	57,00	57,00	57,00		943,00
	Total Capítulo	70.198,52		70.198,52	7.549,79	5.295,16	4.030,71	1.264,45	64.903,36

(2023)

ESTADO DE LIQUIDACIÓN DEL PRESUPUESTO DE GASTOS: RESUMEN POR CLASIFICACIÓN ECONÓMICA

Capítulo: 4 TRANSFERENCIAS CORRIENTES

ARTÍCULO	CONCEPTO SUBCONCEPTO	CRÉDITOS PRESUPUESTARIOS			GASTOS COMPROMET.	OBLIGACIONES RECONOCIDAS NETAS	PAGOS	OBLIGACIONES PENDIENTES DE PAGO A 31 DE DICIEMBRE	REMANENTES DE CRÉDITO
		INICIALES	MODIFICACIONES	DEFINITIVAS					
48	A Familias e Instituciones sin fines de lucro								
	480 A Familias e Instituciones sin fines de lucro								
	48000 TRANSFERENCIAS CTES. A PARTICULARES	2.500,00		2.500,00				2.500,00	
	Total Concepto	2.500,00		2.500,00				2.500,00	
	Total Artículo.	2.500,00		2.500,00				2.500,00	
	Total Capítulo	2.500,00		2.500,00				2.500,00	

(2023)

ESTADO DE LIQUIDACIÓN DEL PRESUPUESTO DE GASTOS: RESUMEN POR CLASIFICACIÓN ECONÓMICA

Capítulo: 6 INVERSIONES REALES

ARTÍCULO	CONCEPTO SUBCONCEPTO	CRÉDITOS PRESUPUESTARIOS			GASTOS COMPROMET.	OBLIGACIONES RECONOCIDAS NETAS	PAGOS	OBLIGACIONES PENDIENTES DE PAGO A 31 DE DICIEMBRE	REMANENTES DE CRÉDITO
		INICIALES	MODIFICACIONES	DEFINITIVAS					
62	Inversión nueva asociada al funcionamiento operativo de los								
	626 Equipos para procesos de información								
	62600 EQUIPOS PARA PROCESOS DE INFORMACION	2.400,00		2.400,00	1.134,50	1.134,50		1.134,50	1.265,50
	Total Concepto	2.400,00		2.400,00	1.134,50	1.134,50		1.134,50	1.265,50
	Total Artículo.	2.400,00		2.400,00	1.134,50	1.134,50		1.134,50	1.265,50
	Total Capítulo	2.400,00		2.400,00	1.134,50	1.134,50		1.134,50	1.265,50

(2023)

ESTADO DE LIQUIDACIÓN DEL PRESUPUESTO DE GASTOS: RESUMEN POR CLASIFICACIÓN ECONÓMICA

Capítulo: 8 ACTIVOS FINANCIEROS

ARTÍCULO	CONCEPTO SUBCONCEPTO	CRÉDITOS PRESUPUESTARIOS			GASTOS COMPROMET.	OBLIGACIONES RECONOCIDAS NETAS	PAGOS	OBLIGACIONES PENDIENTES DE PAGO A 31 DE DICIEMBRE	REMANENTES DE CRÉDITO
		INICIALES	MODIFICACIONES	DEFINITIVAS					
83	Concesión de préstamos fuera del sector público								
	830 Préstamos a corto plazo								
	83000 A CORTO PLAZO	6.000,00		6.000,00				6.000,00	
	Total Concepto	6.000,00		6.000,00				6.000,00	
	Total Artículo.	6.000,00		6.000,00				6.000,00	
	Total Capítulo	6.000,00		6.000,00				6.000,00	
	Total	382.000,00		382.000,00	297.547,21	295.292,58	287.877,92	7.414,66	86.707,42

(2023)

ESTADO DE LIQUIDACIÓN DEL PRESUPUESTO DE GASTOS: RESUMEN POR CLASIFICACIÓN PROGRAMA

Área de Gasto : 2 ACTUACIONES DE PROTECCIÓN Y PROMOCIÓN SOCIAL.

POLÍTICA	GRUPO PROG. SUBPROGRAMA	CRÉDITOS PRESUPUESTARIOS			GASTOS COMPROMET.	OBLIGACIONES RECONOCIDAS NETAS	PAGOS	OBLIGACIONES PENDIENTES DE PAGO A 31 DE DICIEMBRE	REMANENTES DE CRÉDITO
		INICIALES	MODIFICACIONES	DEFINITIVAS					
23	SERVICIOS SOCIALES Y PROMOCIÓN SOCIAL.								
	231 ASISTENCIA SOCIAL PRIMARIA								
	231 ASISTENCIA SOCIAL PRIMARIA	382.000,00		382.000,00	297.547,21	295.292,58	287.877,92	7.414,66	86.707,42
	Total Gr. Progra. .	382.000,00		382.000,00	297.547,21	295.292,58	287.877,92	7.414,66	86.707,42
	Total Política	382.000,00		382.000,00	297.547,21	295.292,58	287.877,92	7.414,66	86.707,42
	Total Área de Gasto	382.000,00		382.000,00	297.547,21	295.292,58	287.877,92	7.414,66	86.707,42
	Total	382.000,00		382.000,00	297.547,21	295.292,58	287.877,92	7.414,66	86.707,42

(2023)

ESTADO DE LIQUIDACIÓN DE PRESUPUESTO DE GASTOS POR GRUPO DE PROGRAMA Y CONCEPTO

Área de Gasto : 2 ACTUACIONES DE PROTECCIÓN Y PROMOCIÓN SOCIAL.

Política 23 SERVICIOS SOCIALES Y PROMOCIÓN SOCIAL.

Grup. Prog. 231 ASISTENCIA SOCIAL PRIMARIA

APLIC.			DENOMINACIÓN DE LOS CONCEPTOS	CRÉDITOS PRESUPUESTARIOS			GASTOS COMPROMET.	OBLIGACIONES RECONOCIDAS NETAS	PAGOS	OBLIGACIONES PENDIENTES DE PAGO A 31 DE DICIEMBRE	REMANENTES DE CRÉDITO
CL.Program	CL.Económica			INICIALES	MODIFICACIONES	DEFINITIVAS					
G. Prog.	Cto.	Subcto.									
231	120	12000	Sueldos del Grupo A1	17.216,20		17.216,20	17.072,47	17.072,47	17.072,47		143,73
231	120	12001	Sueldos del Grupo A2	30.277,92		30.277,92	29.303,76	29.303,76	29.303,76		974,16
231	120	12004	Sueldos del Grupo C2	19.655,88		19.655,88	18.764,09	18.764,09	18.764,09		891,79
231	120	12006	Trienios	21.655,80		21.655,80	21.812,51	21.812,51	21.812,51		-156,71
			CTO 120 Retribuciones básicas	88.805,80		88.805,80	86.952,83	86.952,83	86.952,83		1.852,97
231	121	12100	Complemento de destino	36.153,18		36.153,18	36.246,27	36.246,27	36.246,27		-93,09
231	121	12101	Complemento específico	79.509,78		79.509,78	76.715,53	76.715,53	76.715,53		2.794,25
			CTO 121 Retribuciones complementarias	115.662,96		115.662,96	112.961,80	112.961,80	112.961,80		2.701,16
			ART. 12 Personal Funcionario	204.468,76		204.468,76	199.914,63	199.914,63	199.914,63		4.554,13
231	150	15000	PRODUCTIVIDAD	26.997,09		26.997,09	26.779,79	26.779,79	26.779,79		217,30
			CTO 150 Productividad	26.997,09		26.997,09	26.779,79	26.779,79	26.779,79		217,30
			ART. 15 Incentivos al rendimiento	26.997,09		26.997,09	26.779,79	26.779,79	26.779,79		217,30
231	160	16000	Seguridad Social	69.435,63		69.435,63	62.168,50	62.168,50	57.152,79	5.015,71	7.267,13
			CTO 160 Cuotas sociales	69.435,63		69.435,63	62.168,50	62.168,50	57.152,79	5.015,71	7.267,13
			ART. 16 Cuotas, prestaciones y gastos sociales a cargo del empleador	69.435,63		69.435,63	62.168,50	62.168,50	57.152,79	5.015,71	7.267,13
			CAP. 1 GASTOS DE PERSONAL	300.901,48		300.901,48	288.862,92	288.862,92	283.847,21	5.015,71	12.038,56
231	204	20400	Arrendamientos de material de transporte	100,00		100,00					100,00
			CTO 204 Arrendamientos de material de transporte	100,00		100,00					100,00
			ART. 20 Arrendamientos y cánones	100,00		100,00					100,00
231	212	21200	REPARAC. MANTENI. EDIFICIOS Y O.CONSTRUC	500,00		500,00					500,00
			CTO 212 Edificios y otras construcciones	500,00		500,00					500,00

(2023)

ESTADO DE LIQUIDACIÓN DE PRESUPUESTO DE GASTOS POR GRUPO DE PROGRAMA Y CONCEPTO

Área de Gasto : 2 ACTUACIONES DE PROTECCIÓN Y PROMOCIÓN SOCIAL.
 Política 23 SERVICIOS SOCIALES Y PROMOCIÓN SOCIAL.
 Grup. Prog. 231 ASISTENCIA SOCIAL PRIMARIA

APLIC.			DENOMINACIÓN DE LOS CONCEPTOS	CRÉDITOS PRESUPUESTARIOS			GASTOS COMPROMET.	OBLIGACIONES RECONOCIDAS NETAS	PAGOS	OBLIGACIONES PENDIENTES DE PAGO A 31 DE DICIEMBRE	REMANENTES DE CRÉDITO
CL.Program	CL.Económica			INICIALES	MODIFICACIONES	DEFINITIVAS					
G. Prog.	Cto.	Subcto.									
			ART. 21 Reparaciones, mantenimiento y conservación	500,00		500,00					500,00
231	220	22001	Prensa, revistas, libros y otras publicaciones	600,00		600,00	434,46	434,46	434,46		165,54
			CTO 220 Material de oficina	600,00		600,00	434,46	434,46	434,46		165,54
231	222	22200	Servicios de telecomunicaciones	1.000,00		1.000,00					1.000,00
			CTO 222 Comunicaciones	1.000,00		1.000,00					1.000,00
231	224	22400	PRIMAS DE SEGUROS	1.600,00		1.600,00					1.600,00
			CTO 224 Primas de seguros	1.600,00		1.600,00					1.600,00
231	225	22502	Tributos de las Entidades locales	200,00		200,00					200,00
			CTO 225 Tributos	200,00		200,00					200,00
231	226	22606	Reuniones, conferencias y cursos	500,00		500,00					500,00
231	226	22699	Otros gastos diversos	10.000,00		10.000,00					10.000,00
			CTO 226 Gastos diversos	10.500,00		10.500,00					10.500,00
231	227	22706	Estudios y trabajos técnicos	30.000,00		30.000,00	726,00	726,00	726,00		29.274,00
231	227	22707	Trabajos realizados por otras empresas y profesionales	4.698,52		4.698,52					4.698,52
231	227	22799	Otros trabajos realizados por otras empresas y profesionales	20.000,00		20.000,00	6.332,33	4.077,70	2.813,25	1.264,45	15.922,30
			CTO 227 Trabajos realizados por otras empresas y profesionales	54.698,52		54.698,52	7.058,33	4.803,70	3.539,25	1.264,45	49.894,82
			ART. 22 Material, suministros y otros	68.598,52		68.598,52	7.492,79	5.238,16	3.973,71	1.264,45	63.360,36
231	230	23020	Del personal no directivo	250,00		250,00					250,00
			CTO 230 Dietas	250,00		250,00					250,00
231	231	23120	Del personal no directivo	500,00		500,00	57,00	57,00	57,00		443,00
			CTO 231 Locomoción	500,00		500,00	57,00	57,00	57,00		443,00

(2023)

ESTADO DE LIQUIDACIÓN DE PRESUPUESTO DE GASTOS POR GRUPO DE PROGRAMA Y CONCEPTO

Área de Gasto : 2 ACTUACIONES DE PROTECCIÓN Y PROMOCIÓN SOCIAL.
 Política 23 SERVICIOS SOCIALES Y PROMOCIÓN SOCIAL.
 Grup. Prog. 231 ASISTENCIA SOCIAL PRIMARIA

APLIC.			DENOMINACIÓN DE LOS CONCEPTOS	CRÉDITOS PRESUPUESTARIOS			GASTOS COMPROMET.	OBLIGACIONES RECONOCIDAS NETAS	PAGOS	OBLIGACIONES PENDIENTES DE PAGO A 31 DE DICIEMBRE	REMANENTES DE CRÉDITO
CL.Programa	CL.Económica			INICIALES	MODIFICACIONES	DEFINITIVAS					
G. Prog.	Cto.	Subcto.									
231	233	23300	OTRAS INDEMNIZACIONES	250,00		250,00					250,00
			CTO 233	250,00		250,00					250,00
			ART. 23 Indemnizaciones por razón del servicio	1.000,00		1.000,00	57,00	57,00	57,00		943,00
			CAP. 2 GASTOS CORRIENTES EN BIENES Y SERVICIOS	70.198,52		70.198,52	7.549,79	5.295,16	4.030,71	1.264,45	64.903,36
231	480	48000	TRANSFERENCIAS CTES. A PARTICULARES	2.500,00		2.500,00					2.500,00
			CTO 480 A Familias e Instituciones sin fines de lucro	2.500,00		2.500,00					2.500,00
			ART. 48 A Familias e Instituciones sin fines de lucro	2.500,00		2.500,00					2.500,00
			CAP. 4 TRANSFERENCIAS CORRIENTES	2.500,00		2.500,00					2.500,00
231	626	62600	EQUIPOS PARA PROCESOS DE INFORMACION	2.400,00		2.400,00	1.134,50	1.134,50		1.134,50	1.265,50
			CTO 626 Equipos para procesos de información	2.400,00		2.400,00	1.134,50	1.134,50		1.134,50	1.265,50
			ART. 62 Inversión nueva asociada al funcionamiento operativo de los	2.400,00		2.400,00	1.134,50	1.134,50		1.134,50	1.265,50
			CAP. 6 INVERSIONES REALES	2.400,00		2.400,00	1.134,50	1.134,50		1.134,50	1.265,50
231	830	83000	A CORTO PLAZO	6.000,00		6.000,00					6.000,00
			CTO 830 Préstamos a corto plazo	6.000,00		6.000,00					6.000,00
			ART. 83 Concesión de préstamos fuera del sector público	6.000,00		6.000,00					6.000,00
			CAP. 8 ACTIVOS FINANCIEROS	6.000,00		6.000,00					6.000,00
			TOTAL GR. PROGRA. 231	382.000,00		382.000,00	297.547,21	295.292,58	287.877,92	7.414,66	86.707,42

(2023)

ESTADO DE LIQUIDACIÓN DEL PRESUPUESTO POR BOLSA DE VINCULACIÓN

I.LIQUIDACIÓN DEL PRESUPUESTO DE GASTOS POR BOLSAS DE VINCULACIÓN

BOLSA DE VINCULACIÓN		CRÉDITOS PRESUPUESTARIOS			GASTOS COMPROMET.	OBLIGACIONES RECONOCIDAS NETAS	PAGOS	OBLIGACIONES PENDIENTES DE PAGO A 31 DE DICIEMBRE	REMANENTES DE CRÉDITO
		INICIALES	MODIFICACIONES	DEFINITIVAS					
231	1	300.901,48		300.901,48	288.862,92	288.862,92	283.847,21	5.015,71	12.038,56
231	2	1.000,00		1.000,00	57,00	57,00	57,00		943,00
231	20	100,00		100,00					100,00
231	21	500,00		500,00					500,00
231	22	13.900,00		13.900,00	434,46	434,46	434,46		13.465,54
231	227	54.698,52		54.698,52	7.058,33	4.803,70	3.539,25	1.264,45	49.894,82
231	48	2.500,00		2.500,00					2.500,00
231	6	2.400,00		2.400,00	1.134,50	1.134,50		1.134,50	1.265,50
231	83	6.000,00		6.000,00					6.000,00
Suma		382.000,00		382.000,00	297.547,21	295.292,58	287.877,92	7.414,66	86.707,42

**PRESUPUESTO DE INGRESOS. EJERCICIO CORRIENTE
PROCESO DE GESTIÓN**

RECAUDACIÓN NETA

EJERCICIO 2023

APLICACIÓN PRESUPUESTARIA	DESCRIPCIÓN	RECAUDACIÓN TOTAL	DEVOLUCIONES DE INGRESO	RECAUDACIÓN NETA
39904	IMPREVISTOS	155,00		155,00
40000	TRANSFERENCIA DE DIPUTACION PROVINCIAL DE ALMERIA	282.200,00		282.200,00
52101	INTERESES EN CUENTAS CORRIENTES			
83000	REINTEGRO ANTICIPOS DE PAGAS DEL PERSONAL			
TOTAL		282.355,00		282.355,00

**PRESUPUESTO DE INGRESOS. EJERCICIO CORRIENTE
PROCESO DE GESTIÓN**

COMPROMISOS CONCERTADOS

EJERCICIO 2023

APLICACIÓN PRESUPUESTARIA	DESCRIPCIÓN	COMPROMISOS CONCERTADOS			COMPROMISOS REALIZADOS	COMPROMISOS PENDIENTES DE REALIZAR A 31 DE DICIEMBRE
		INCORPORADOS DE PTOS. CERRADOS	EN EL EJERCICIO	TOTAL		
40000	TRANSFERENCIA DE DIPUTACION PROVINCIAL DE ALMERIA		375.800,00	375.800,00	375.800,00	
TOTAL			375.800,00	375.800,00	375.800,00	

**EJERCICIOS CERRADOS
OBLIGACIONES DE PRESUPUESTOS CERRADOS**

EJERCICIO 2023

Aplic. Presupuestaria	Descripción	Obligaciones pendientes de pago a 1 de Enero	Modificaciones saldo inicial y anulaciones	Total Obligaciones	Prescripciones	Pagos realizados	Obligaciones pendientes de pago a 31 de Diciembre
2022.231.22699	GASTOS DIVERSOS DE ACTIVIDADES	16,94		16,94		16,94	
2022.231.22706	MINUTAS DE HONORARIOS	54,50		54,50		54,50	
2022.231.22799	CONTRATOS PRESTACIÓN DE SERVICIOS	726,00		726,00		726,00	
		797,44		797,44		797,44	

ESTADO DE ACREEDORES NO PRESUPUESTARIOS

EJERCICIO: 2023

ACREEDORES

CUENTA	CONCEPTO		SALDO 1 DE ENERO	MODIFICACIONES SALDO INICIAL	ABONOS REALIZADOS EN EJERCICIO	TOTAL ACREEDORES	CARGOS REALIZADOS EN EJERCICIO	ACREEDORES PDTES. DE PAGO A 31 DE DICIEMBRE
	CÓDIGO	DESCRIPCIÓN						
4190	20061	OTRAS RETENCIONES AL PERSONAL - EURO SOLIDARIO	13,00			13,00		13,00
4190	20180	FONDO DE PENSIONES (PRODUCTIVIDAD)	5.234,55		503,74	5.738,29	5.463,01	275,28
TOTAL CUENTA			5.247,55		503,74	5.751,29	5.463,01	288,28
4751	20001	I.R.P.F. PROFESIONALES	83,23		535,50	618,73	598,48	20,25
4751	20006	I.R.P.F. NOMINAS	15.483,18		47.580,40	63.063,58	46.052,15	17.011,43
TOTAL CUENTA			15.566,41		48.115,90	63.682,31	46.650,63	17.031,68
4760	20030	CUOTA SEGURIDAD SOCIAL	4.612,07		11.014,28	15.626,35	9.990,79	5.635,56
TOTAL CUENTA			4.612,07		11.014,28	15.626,35	9.990,79	5.635,56
TOTAL			25.426,03		59.633,92	85.059,95	62.104,43	22.955,52